



16.

EXCMO. AYUNTAMIENTO DE ALCOBENDAS

PROVISIONES Y CONTINGENCIAS

Periodo: 2018

EPÍGRAFE BALANCE	SALDO INICIAL PROVISIONES	AUMENTOS PROVISIONES	DISMINUCIONES PROVISIONES	SALDO FINAL PROVISIONES
PROVISIONES A CORTO PLAZO	0,00	0,00	0,00	0,00
PROVISIONES A LARGO PLAZO	2.970.389,42	0,00	2.970.389,42	0,00
TOTAL	2.970.389,42	0,00	2.970.389,42	0,00



EXCMO. AYUNTAMIENTO DE ALCOBENDAS

OBLIGACIONES RECONOCIDAS EN EL EJERCICIO CON CARGO A MEDIO AMBIENTE

Periodo: 2018

17.1.

GRUPO DE PROGRAMAS (17. MEDIO AMBIENTE)		
CÓDIGO	DESCRIPCIÓN	IMPORTE
17000	ADMINISTRACION GENERAL DEL MEDIO AMBIENTE	950.262,58
17100	Patrimonio Verde	5.661.079,91
17101	Políticas Medioambientales. Buen Ambiente.	169.151,73
	TOTAL	6.780.494,22



EXCMO. AYUNTAMIENTO DE ALCOBENDAS

PRESENTACIÓN POR ACTIVIDADES DE LA CUENTA DEL RESULTADO ECONÓMICO PATRIMONIAL

Periodo: 2018

GASTOS		EJERCICIO: 2018			EJERCICIO: 2017			INGRESOS	EJERCICIO: 2018	EJERCICIO: 2017
CÓDIGO GRUPO DE PROGRAMAS	DESCRIPCIÓN GRUPO DE PROGRAMAS	PRESUPUESTARIOS	NO PRESUPUESTARIOS	TOTAL	PRESUPUESTARIOS	NO PRESUPUESTARIOS	TOTAL			
01105	Reducción de la Deuda Pública	31.952,42	1.699,39	33.651,81	171.737,49	64.573,30	236.310,79			
13000	Administración General de la Seguridad y Pr. Civil	1.219.943,33	64.882,83	1.284.826,16	1.188.973,88	447.054,21	1.636.028,09			
13201	Seguridad y Orden Público	12.722.458,83	676.645,44	13.399.104,27	12.419.629,94	4.669.781,16	17.089.411,10			
13300	Movilidad y Seguridad Vial	0,00	0,00	0,00	0,00	0,00	0,00			
13305	Aparcamiento, transporte y accesibilidad	1.861.189,97	98.987,60	1.960.177,57	2.237.948,50	841.468,69	3.079.417,19			
13402	MOVILIDAD URBANA	1.800,00	95,73	1.895,73	1.800,00	676,80	2.476,80			
13503	PROTECCIÓN CIVIL	153.955,68	8.188,15	162.143,83	121.866,17	45.821,68	167.687,85			
13600	SERVICIO DE EXTINCIÓN DE INCENDIOS	3.248.611,38	172.777,77	3.421.389,15	3.171.263,49	1.192.395,15	4.363.658,64			
15105	Vivienda y Urbanismo sostenible	1.925.783,24	102.423,00	2.028.206,24	1.588.960,10	597.449,04	2.186.409,14			
15106	Edificación privada. Control de obras y actividad	1.358.313,37	72.242,05	1.430.555,42	1.273.719,76	478.918,66	1.752.638,42			
15300	ADMON GRAL DE LAS VIAS PUBLICAS	484.804,02	25.784,36	510.588,38	543.794,13	204.466,61	748.260,74			
15320	MANTENIMIENTO DE VIAS PÚBLICAS	3.147.030,13	167.375,16	3.314.405,29	2.671.557,22	1.004.505,58	3.676.062,80			
15321	PROGRAMA LIFE MINOX STREET	0,00	0,00	0,00	0,00	0,00	0,00			
16210	RECOGIDA DE RESIDUOS	4.899.376,19	260.573,89	5.159.950,08	4.184.302,85	1.573.297,97	5.757.600,82			
16220	GESTION DE RESIDUOS SOLIDOS URBANOS	574.764,47	30.568,91	605.333,38	596.635,15	224.334,83	820.969,98			
16300	Limpieza de la red viaria	5.194.717,73	276.281,66	5.470.999,39	4.505.243,05	1.693.971,49	6.199.214,54			
16400	Cementerio Municipal	41.563,42	2.210,56	43.773,98	38.840,92	14.604,19	53.445,11			
16500	Alumbrado Público	2.007.440,43	106.765,95	2.114.206,38	2.068.521,87	777.764,27	2.846.286,14			
17000	ADMINISTRACION GENERAL DEL MEDIO AMBIENTE	950.262,58	50.539,83	1.000.802,41	893.638,77	336.008,20	1.229.646,97			

GASTOS		EJERCICIO: 2018			EJERCICIO: 2017			INGRESOS	EJERCICIO: 2018	EJERCICIO: 2017
CÓDIGO GRUPO DE PROGRAMAS	DESCRIPCIÓN GRUPO DE PROGRAMAS	PRESUPUESTARIOS	NO PRESUPUESTARIOS	TOTAL	PRESUPUESTARIOS	NO PRESUPUESTARIOS	TOTAL			
17100	Patrimonio Verde	5.626.413,65	299.241,46	5.925.655,11	5.523.150,42	2.076.704,69	7.599.855,11			
17101	Políticas Medioambientales. Buen Ambiente.	156.446,73	8.320,64	164.767,37	198.918,29	74.793,28	273.711,57			
23100	BIENESTAR SOCIAL	12.332.973,59	655.930,63	12.988.904,22	12.629.242,65	4.748.595,54	17.377.838,19			
23101	COOPERACIÓN AL DESARROLLO	66.040,43	3.512,37	69.552,80	61.934,97	23.287,55	85.222,52			
23105	COOPERACION AL DESARROLLO	399.210,59	21.232,06	420.442,65	385.476,32	144.939,11	530.415,43			
23107	EDIFICIOS DESTINADOS A LA ASISTENCIA SOCIAL	469.489,59	24.969,86	494.459,45	338.995,52	127.462,32	466.457,84			
24100	Promoción de empleo	1.271.403,65	67.619,75	1.339.023,40	1.063.195,70	399.761,61	1.462.957,31			
24105	Contrados en el fomento del empleo	203.030,31	10.798,19	213.828,50	220.821,05	83.028,72	303.849,77			
24106	Impulso al comercio y desarrollo económico y empr	121.293,99	6.451,03	127.745,02	86.233,05	32.423,63	118.656,68			
24107	PROYECTO LABORESO	60.523,69	3.218,96	63.742,65	25.638,60	9.640,11	35.278,71			
24108	Programa sumate Estudios y trabajos técnicos	0,00	0,00	0,00	1.000,00	376,00	1.376,00			
24109	PROGRAMA EMPLEATE-OTROS GASTOS	27.052,69	1.438,80	28.491,49	23.021,75	8.656,18	31.677,93			
24110	PROGRAMA EMPRENDIMIENTO Y START UP - OTROS GASTOS	59.543,79	3.166,84	62.710,63	4.087,80	1.537,01	5.624,81			
24111	OFICINA PROYECC EMPRESARIAL Y CREACION EMPLEO	329.525,27	17.525,84	347.051,11	266.586,96	100.236,70	366.823,66			
24112	PROGRAMA ALCOBENDAS JOVEN EMPRENDEDOR	16.375,00	870,91	17.245,91	9.909,90	3.726,12	13.636,02			
24113	PROGRAMA REACTIVACION DESEMPLEADOS LARGA DURACIÓN	7.800,00	414,84	8.214,84	0,00	0,00	0,00			
24114	PROGRAMA PROYECTO AP POEJ ALCOBENDAS	260.855,47	13.873,63	274.729,10	0,00	0,00	0,00			
24115	PROGRAMA REACTIVACION PROFESIONAL MAYORES 30 AÑOS	68.145,57	3.624,33	71.769,90	0,00	0,00	0,00			
24116	PROGRAMA REACTIVACION DESEMPLEADOS LARGA DURACIÓN 2018	72,20	3,84	76,04	0,00	0,00	0,00			

GASTOS		EJERCICIO: 2018			EJERCICIO: 2017			INGRESOS	EJERCICIO: 2018	EJERCICIO: 2017
CÓDIGO GRUPO DE PROGRAMAS	DESCRIPCIÓN GRUPO DE PROGRAMAS	PRESUPUESTARIOS	NO PRESUPUESTARIOS	TOTAL	PRESUPUESTARIOS	NO PRESUPUESTARIOS	TOTAL			
31102	SERVICIOS COMPLEMENTARIOS DE LA SALUD	241.302,24	12.833,69	254.135,93	263.330,48	99.012,27	362.342,75			
32000	EDUCACIÓN Y FORMACIÓN	3.750.068,44	199.447,82	3.949.516,26	3.473.520,34	1.306.043,73	4.779.564,07			
32300	FUNCIONAMIENTO CENTROS ENSEÑANZA INF.Y PRIMARIA	1.371.715,69	72.954,86	1.444.670,55	0,00	0,00	0,00			
32600	SERVICIOS COMPLEMENTARIOS A LA EDUCACIÓN	1.345.853,77	71.579,39	1.417.433,16	1.430.454,30	537.850,85	1.968.305,15			
33400	PROMOCIÓN CULTURAL	16.918.362,80	899.805,08	17.818.167,88	17.010.812,82	6.396.066,03	23.406.878,85			
33401	Edificaciones para promoción de la cultura	1.598.401,03	85.011,14	1.683.412,17	1.255.711,25	472.147,46	1.727.858,71			
34001	Administración General del Deporte	357.747,30	19.026,83	376.774,13	359.528,79	135.182,83	494.711,62			
34100	PROMOCIÓN Y FOMENTO DEL DEPORTE	8.719.375,47	463.740,99	9.183.116,46	8.186.483,97	3.078.118,17	11.264.602,14			
34200	Instalaciones Deportivas	1.784.067,98	94.885,86	1.878.953,84	1.496.060,05	562.518,61	2.058.578,66			
43200	INFORMACIÓN Y PROMOCIÓN TURÍSTICA	183.033,09	9.734,64	192.767,73	183.235,41	68.896,52	252.131,93			
44000	Administración General de Transporte	104.218,67	5.542,88	109.761,55	102.983,71	38.721,88	141.705,59			
44110	TRANSPORTE PUBLICO	489.432,36	26.030,52	515.462,88	639.921,11	240.610,35	880.531,46			
49100	Sociedad de la Información	69.792,82	3.711,94	73.504,76	69.792,84	26.242,11	96.034,95			
91200	Alcaldía	643.679,63	34.234,18	677.913,81	606.718,09	228.126,02	834.844,11			
91202	Relaciones Institucionales	849.608,93	45.186,55	894.795,48	692.131,91	260.241,61	952.373,52			
91203	Asesoría y apoyo a las Delegaciones	529.087,96	28.139,60	557.227,56	557.184,35	209.501,33	766.685,68			
91210	Gobierno de la Ciudad	2.783.654,69	148.049,00	2.931.703,69	2.664.696,06	1.001.925,78	3.666.621,84			
92000	Secretaría General	300.211,34	15.966,77	316.178,11	284.778,32	107.076,66	391.854,98			
92001	Archivos y Patrimonio documental	176.488,82	9.386,58	185.875,40	188.714,25	70.956,56	259.670,81			
92002	Contratación y Servicios	604.707,12	32.161,42	636.868,54	570.517,55	214.514,61	785.032,16			
92003	Asesoría Jurídica	779.065,14	41.434,67	820.499,81	752.337,23	282.878,82	1.035.216,05			
92004	Servicios interactivos	356.923,22	18.983,00	375.906,22	402.220,88	151.235,06	553.455,94			
92006	Sistema de calidad institucional	316.950,57	16.857,05	333.807,62	231.786,43	87.151,70	318.938,13			
92008	Mantenimiento y soportes para sistemas de informac	4.456.668,19	237.028,41	4.693.696,60	4.374.301,27	1.644.737,38	6.019.038,65			

GASTOS		EJERCICIO: 2018			EJERCICIO: 2017			INGRESOS	EJERCICIO: 2018	EJERCICIO: 2017
CÓDIGO GRUPO DE PROGRAMAS	DESCRIPCIÓN GRUPO DE PROGRAMAS	PRESUPUESTARIOS	NO PRESUPUESTARIOS	TOTAL	PRESUPUESTARIOS	NO PRESUPUESTARIOS	TOTAL			
92015	Edificios públicos e instalaciones	4.564.212,67	242.748,18	4.806.960,85	4.119.303,57	1.548.858,24	5.668.161,81			
92016	Servicios de Administración general	2.110.417,26	112.242,79	2.222.660,05	2.006.563,33	754.467,86	2.761.031,19			
92020	RR HH al servicio del ciudadano	5.009.637,71	266.438,16	5.276.075,87	5.024.067,44	1.889.049,48	6.913.116,92			
92024	EDIFICIOS PATRIMONIALES	176.201,99	9.371,32	185.573,31	282.190,12	106.103,49	388.293,61			
92200	Dirección y coordinación estratégica del Área	296.272,64	15.757,29	312.029,93	293.893,79	110.504,07	404.397,86			
92201	Organización institucional de la Entidad	488.335,04	25.972,16	514.307,20	449.468,45	169.000,15	618.468,60			
92302	Comunicación	1.285.692,29	68.379,69	1.354.071,98	1.291.056,42	485.437,24	1.776.493,66			
92400	Participación ciudadana.	466.493,59	24.810,52	491.304,11	279.622,49	105.138,06	384.760,55			
92500	Ayuntamiento centrado en las personas	2.205.664,66	117.308,53	2.322.973,19	2.347.728,83	882.746,10	3.230.474,93			
92600	INNOVACIÓN TECNOLÓGICA	217.390,40	11.561,93	228.952,33	192.261,06	72.290,16	264.551,22			
93100	Planificación económica y presupuestos	637.032,65	33.880,66	670.913,31	594.125,80	223.391,32	817.517,12			
93102	Fiscalización	505.588,62	26.889,79	532.478,41	398.633,36	149.886,15	548.519,51			
93200	Gestión Tributaria	1.860.874,01	98.970,80	1.959.844,81	1.855.803,66	697.782,22	2.553.585,88			
93300	Gestión de bienes patrimoniales	1.913.803,54	101.785,86	2.015.589,40	2.113.961,93	794.849,74	2.908.811,67			
93402	GESTION DE LA DEUDA Y TESORERIA	962.783,51	51.205,75	1.013.989,26	482.116,77	181.275,92	663.392,69			
								INGRESOS DE GESTIÓN ORDINARIA	134.229.967,89	128.723.636,29
								INGRESOS FINANCIEROS	-126.220,40	30.471.779,45
								OTROS INGRESOS	10.939.981,29	10.693.450,93
TOTAL		132.730.981,25	7.059.312,59	139.790.293,84	126.044.664,70	47.392.796,94	173.437.461,64	TOTAL	145.043.728,78	169.888.866,67



EXCMO. AYUNTAMIENTO DE ALCOBENDAS

21-1.

ESTADO DE DEUDORES NO PRESUPUESTARIOS

Periodo: 2018

CUENTA	CONCEPTO		SALDO A 1 DE ENERO	MODIFICACIONES SALDO INICIAL	CARGOS REALIZADOS EN EL EJERCICIO	TOTAL DEUDORES	ABONOS REALIZADOS EN EL EJERCICIO	DEUDORES PENDIENTES DE COBRO A 31 DICIEMBRE
	CÓDIGO	DESCRIPCIÓN						
440	10042	Deudores por IVA	560.431,62	0,00	5.229.707,64	5.790.139,26	5.259.797,86	530.341,40
TOTAL CUENTA 440			560.431,62	0,00	5.229.707,64	5.790.139,26	5.259.797,86	530.341,40
44901	10051	MARTÍNEZ VILLOSLADA, A.C.B.	60.584,17	0,00	0,00	60.584,17	0,00	60.584,17
TOTAL CUENTA 44901			60.584,17	0,00	0,00	60.584,17	0,00	60.584,17
44902	10052	VICENTE-ARCHE RODRIGUEZ, J.ANTONIO	0,00	0,00	0,00	0,00	0,00	0,00
TOTAL CUENTA 44902			0,00	0,00	0,00	0,00	0,00	0,00
44903	10053	GÓMEZ MOLERO, GUSTAVO	0,00	0,00	0,00	0,00	0,00	0,00
TOTAL CUENTA 44903			0,00	0,00	0,00	0,00	0,00	0,00
44904	10054	DE LA ROCHA AGUIRRE, NURIA	0,00	0,00	0,00	0,00	0,00	0,00
TOTAL CUENTA 44904			0,00	0,00	0,00	0,00	0,00	0,00
44905	10055	OLCINA SANCHEZ, JUAN	0,00	0,00	0,00	0,00	0,00	0,00
TOTAL CUENTA 44905			0,00	0,00	0,00	0,00	0,00	0,00
44906	10056	SANZ MUÑOZ, JESÚS ALBERTO	7.096,75	0,00	0,00	7.096,75	0,00	7.096,75

TOTAL CUENTA 44906			7.096,75	0,00	0,00	7.096,75	0,00	7.096,75
44907	10057	LASO Y ASOCIADOS	0,00	0,00	0,00	0,00	0,00	0,00
TOTAL CUENTA 44907			0,00	0,00	0,00	0,00	0,00	0,00
44908	10058	ALCARAZ LOPEZ FCO.	0,00	0,00	0,00	0,00	0,00	0,00
TOTAL CUENTA 44908			0,00	0,00	0,00	0,00	0,00	0,00
44909	10059	GARCIA GONZALEZ, EULOGIO	926,52	0,00	0,00	926,52	0,00	926,52
TOTAL CUENTA 44909			926,52	0,00	0,00	926,52	0,00	926,52
44910	10060	HEKRAZ Y MORENO, JOSE LUIS	631,06	0,00	0,00	631,06	0,00	631,06
TOTAL CUENTA 44910			631,06	0,00	0,00	631,06	0,00	631,06
44911	10061	MASA BARBERO, M ^o LUISA	2.313,90	0,00	0,00	2.313,90	0,00	2.313,90
TOTAL CUENTA 44911			2.313,90	0,00	0,00	2.313,90	0,00	2.313,90
44912	10062	GRANIZO PALOMEQUE MARIA	1.374,99	0,00	0,00	1.374,99	0,00	1.374,99
TOTAL CUENTA 44912			1.374,99	0,00	0,00	1.374,99	0,00	1.374,99
44913	10063	BENITEZ DE LUGO, JOSE M.	0,00	0,00	0,00	0,00	0,00	0,00
TOTAL CUENTA 44913			0,00	0,00	0,00	0,00	0,00	0,00
44914	10064	GRANDA ALONSO JOSE LUIS	0,00	0,00	0,00	0,00	0,00	0,00
TOTAL CUENTA 44914			0,00	0,00	0,00	0,00	0,00	0,00

44915	10065	PARADINAS RIESTRA, JUAN	2.000,00	0,00	0,00	2.000,00	0,00	2.000,00
TOTAL CUENTA 44915			2.000,00	0,00	0,00	2.000,00	0,00	2.000,00
44916	10066	GIL BLAZQUEZ, ANGEL	3.000,00	0,00	0,00	3.000,00	0,00	3.000,00
TOTAL CUENTA 44916			3.000,00	0,00	0,00	3.000,00	0,00	3.000,00
44917	10067	DIAZ- TOLEDO PIZARRO, CESAR M.	4.364,78	0,00	0,00	4.364,78	0,00	4.364,78
TOTAL CUENTA 44917			4.364,78	0,00	0,00	4.364,78	0,00	4.364,78
44918	10068	SEBASTIAN GONZALEZ, AZUCENA	164,00	0,00	0,00	164,00	0,00	164,00
TOTAL CUENTA 44918			164,00	0,00	0,00	164,00	0,00	164,00
44919	10069	SERRANO BUTRAGUEÑO, IGNACIO	0,00	0,00	0,00	0,00	0,00	0,00
TOTAL CUENTA 44919			0,00	0,00	0,00	0,00	0,00	0,00
44920	10070	GRANIZO PALOMEQUE S.C.	150,00	0,00	0,00	150,00	0,00	150,00
TOTAL CUENTA 44920			150,00	0,00	0,00	150,00	0,00	150,00
44921	10071	DOVAL ABAD, MANUEL	0,00	0,00	0,00	0,00	0,00	0,00
TOTAL CUENTA 44921			0,00	0,00	0,00	0,00	0,00	0,00
44922	10072	CUETO FERRANDIZ, LUIS	3.000,00	0,00	0,00	3.000,00	0,00	3.000,00
TOTAL CUENTA 44922			3.000,00	0,00	0,00	3.000,00	0,00	3.000,00
44923	10073	CASTILLEJO GOMEZ, JORGE	0,00	0,00	0,00	0,00	0,00	0,00

TOTAL CUENTA 44923			0,00	0,00	0,00	0,00	0,00	0,00
44924	10074	VALENZUELA MUELA, JOSE	0,00	0,00	0,00	0,00	0,00	0,00
TOTAL CUENTA 44924			0,00	0,00	0,00	0,00	0,00	0,00
44925	10075	DEVOLUCIONES 9000	0,00	0,00	0,00	0,00	0,00	0,00
TOTAL CUENTA 44925			0,00	0,00	0,00	0,00	0,00	0,00
44926	10076	MERCEDES PEREZ SOLER	957,18	0,00	0,00	957,18	0,00	957,18
TOTAL CUENTA 44926			957,18	0,00	0,00	957,18	0,00	957,18
44998	10098	OTROS DEUDORES NO PRESUPUESTARIOS	224.127,01	0,00	0,00	224.127,01	0,00	224.127,01
TOTAL CUENTA 44998			224.127,01	0,00	0,00	224.127,01	0,00	224.127,01
44999	10099	OTROS DEUDORES N P FIANZAS	11.014,15	0,00	0,00	11.014,15	0,00	11.014,15
TOTAL CUENTA 44999			11.014,15	0,00	0,00	11.014,15	0,00	11.014,15
4700	10040	Hacienda Pública deudora por IVA	0,00	0,00	0,00	0,00	0,00	0,00
TOTAL CUENTA 4700			0,00	0,00	0,00	0,00	0,00	0,00
4710	10030	Seguridad social deudora	0,00	0,00	0,00	0,00	0,00	0,00
TOTAL CUENTA 4710			0,00	0,00	0,00	0,00	0,00	0,00
4720	90001	Hacienda Pública IVA Soportado	0,00	0,00	0,00	0,00	0,00	0,00
TOTAL CUENTA 4720			0,00	0,00	0,00	0,00	0,00	0,00

565	10001	Fianzas constituidas c/p	0,00	0,00	0,00	0,00	0,00	0,00
TOTAL CUENTA 565			0,00	0,00	0,00	0,00	0,00	0,00
566	10002	Depositos constituidos c/p	0,00	0,00	0,00	0,00	0,00	0,00
TOTAL CUENTA 566			0,00	0,00	0,00	0,00	0,00	0,00
TOTAL			882.136,13	0,00	5.229.707,64	6.111.843,77	5.259.797,86	852.045,91



EXCMO. AYUNTAMIENTO DE ALCOBENDAS

ESTADO DE ACREEDORES NO PRESUPUESTARIOS

Periodo: 2018

21.2.

CUENTA	CONCEPTO		SALDO A 1 DE ENERO	MODIFICACIONES SALDO INICIAL	ABONOS REALIZADOS EN EL EJERCICIO	TOTAL ACREEDORES	CARGOS REALIZADOS EN EL EJERCICIO	ACREEDORES PENDIENTES DE PAGO A 31 DICIEMBRE
	CÓDIGO	DESCRIPCIÓN						
410	20049	Acreedores por IVA	0,00	0,00	0,00	0,00	0,00	0,00
TOTAL CUENTA 410			0,00	0,00	0,00	0,00	0,00	0,00
41900	20900	M.U.N.P.A.L	910,45	0,00	4.222,10	5.132,55	4.014,89	1.117,66
TOTAL CUENTA 41900			910,45	0,00	4.222,10	5.132,55	4.014,89	1.117,66
41901	20901	O.A.N.P. no recogidos en otros conceptos	1.507.909,73	0,00	32.960,06	1.540.869,79	32.860,06	1.508.009,73
TOTAL CUENTA 41901			1.507.909,73	0,00	32.960,06	1.540.869,79	32.860,06	1.508.009,73
41902	20902	OANP - INGRESOS DUPLICADOS O EXCESIVOS	798.120,59	0,00	203.894,22	1.002.014,81	126.528,51	875.486,30
TOTAL CUENTA 41902			798.120,59	0,00	203.894,22	1.002.014,81	126.528,51	875.486,30
41903	20903	OANP Entregado AYTO.: RECAUDACIÓN	0,00	0,00	0,00	0,00	0,00	0,00
TOTAL CUENTA 41903			0,00	0,00	0,00	0,00	0,00	0,00
41904	20904	O.A.N.P. ingresos a investigar y transf.devueltas.	149.628,59	0,00	0,00	149.628,59	0,00	149.628,59
TOTAL CUENTA 41904			149.628,59	0,00	0,00	149.628,59	0,00	149.628,59
41905	20905	Otros Acreed. Tasa Jefatura Provincial de Tráfico	21.187,10	0,00	6.861,40	28.048,50	243,60	27.804,90

CUENTA	CONCEPTO		SALDO A 1 DE ENERO	MODIFICACIONES SALDO INICIAL	ABONOS REALIZADOS EN EL EJERCICIO	TOTAL ACREEDORES	CARGOS REALIZADOS EN EL EJERCICIO	ACREEDORES PENDIENTES DE PAGO A 31 DICIEMBRE
	CÓDIGO	DESCRIPCIÓN						
TOTAL CUENTA 41905			21.187,10	0,00	6.861,40	28.048,50	243,60	27.804,90
41906	20906	O.A.N.P. Junta de Compensación	1.503,00	0,00	2.088,25	3.591,25	0,00	3.591,25
TOTAL CUENTA 41906			1.503,00	0,00	2.088,25	3.591,25	0,00	3.591,25
41907	20907	O.A.N.P. Gastos conservación La Moraleja	13.347,83	0,00	63.036,23	76.384,06	64.970,29	11.413,77
TOTAL CUENTA 41907			13.347,83	0,00	63.036,23	76.384,06	64.970,29	11.413,77
41908	20908	O.A.N.P. Gastos conservación El Soto	1.811,52	0,00	821,72	2.633,24	1.243,67	1.389,57
TOTAL CUENTA 41908			1.811,52	0,00	821,72	2.633,24	1.243,67	1.389,57
41909	20909	Otros Acreed. por Consumo Agua Viv.Mpales.	0,00	0,00	0,00	0,00	0,00	0,00
TOTAL CUENTA 41909			0,00	0,00	0,00	0,00	0,00	0,00
41910	20910	GASTOS CONSERVACIÓN ARROYO DE LA VEGA	0,00	0,00	0,00	0,00	0,00	0,00
TOTAL CUENTA 41910			0,00	0,00	0,00	0,00	0,00	0,00
41911	20911	O.A.N.P. INGRESOS PATR.SOCIOCUI.TURAL	396.961,28	0,00	389.133,74	786.095,02	454.635,12	331.459,90
TOTAL CUENTA 41911			396.961,28	0,00	389.133,74	786.095,02	454.635,12	331.459,90
41912	20912	O.A.N.P. INGRESOS P. S. E. I. S.	142.337,32	0,00	237.318,52	379.655,84	105.459,85	274.195,99
TOTAL CUENTA 41912			142.337,32	0,00	237.318,52	379.655,84	105.459,85	274.195,99
41913	20913	O.A.N.P. INGRESOS P. DEPORTES	0,00	0,00	0,00	0,00	0,00	0,00

CUENTA	CONCEPTO		SALDO A 1 DE ENERO	MODIFICACIONES SALDO INICIAL	ABONOS REALIZADOS EN EL EJERCICIO	TOTAL ACREEDORES	CARGOS REALIZADOS EN EL EJERCICIO	ACREEDORES PENDIENTES DE PAGO A 31 DICIEMBRE
	CÓDIGO	DESCRIPCIÓN						
TOTAL CUENTA 41913			0,00	0,00	0,00	0,00	0,00	0,00
41914	20914	O.A.N.P. CAMPAÑAS DE AYUDA PAISES POBRES	0,00	0,00	0,00	0,00	0,00	0,00
TOTAL CUENTA 41914			0,00	0,00	0,00	0,00	0,00	0,00
41915	20915	O.A.N.P. EMARSA	0,00	0,00	0,00	0,00	0,00	0,00
TOTAL CUENTA 41915			0,00	0,00	0,00	0,00	0,00	0,00
41916	20916	INGRESOS POR IVA DIRECCIÓN URBANISMO	3.030.168,84	0,00	155.815,42	3.185.984,26	168.460,21	3.017.524,05
TOTAL CUENTA 41916			3.030.168,84	0,00	155.815,42	3.185.984,26	168.460,21	3.017.524,05
41917	20917	DEVOLUCIONES PTES. DATOS BANCARIOS	0,00	0,00	0,00	0,00	0,00	0,00
TOTAL CUENTA 41917			0,00	0,00	0,00	0,00	0,00	0,00
41918	20918	Anticipos y préstamos recibidos	0,00	0,00	0,00	0,00	0,00	0,00
TOTAL CUENTA 41918			0,00	0,00	0,00	0,00	0,00	0,00
41919	20919	O.A.N.P. C. MADRID Recargo IAE	702.847,84	0,00	3.697,50	706.545,34	0,00	706.545,34
TOTAL CUENTA 41919			702.847,84	0,00	3.697,50	706.545,34	0,00	706.545,34
41920	20920	O.A.N.P. SOGEPIMA: Ingresos excesivos	18.720,05	0,00	0,00	18.720,05	0,00	18.720,05
TOTAL CUENTA 41920			18.720,05	0,00	0,00	18.720,05	0,00	18.720,05
41921	20921	O.A.N.P. IBERDROLA, energía fotovoltaica	1.535,23	0,00	0,00	1.535,23	0,00	1.535,23

CUENTA	CONCEPTO		SALDO A 1 DE ENERO	MODIFICACIONES SALDO INICIAL	ABONOS REALIZADOS EN EL EJERCICIO	TOTAL ACREEDORES	CARGOS REALIZADOS EN EL EJERCICIO	ACREEDORES PENDIENTES DE PAGO A 31 DICIEMBRE
	CÓDIGO	DESCRIPCIÓN						
TOTAL CUENTA 41921			1.535,23	0,00	0,00	1.535,23	0,00	1.535,23
41922	20922	O.A.N.P. B.O.C.A.M. Reintegros anuncios	0,00	0,00	0,00	0,00	0,00	0,00
TOTAL CUENTA 41922			0,00	0,00	0,00	0,00	0,00	0,00
41923	20923	RECARGOS, COSTAS E INTERESES	437.882,27	0,00	202.009,42	639.891,69	198.562,77	441.328,92
TOTAL CUENTA 41923			437.882,27	0,00	202.009,42	639.891,69	198.562,77	441.328,92
41924	20924	FORMALIZACION.OR PRESCRIPCION	166.848,49	0,00	0,00	166.848,49	0,00	166.848,49
TOTAL CUENTA 41924			166.848,49	0,00	0,00	166.848,49	0,00	166.848,49
4750	20040	Hacienda Pública Acreedora por IVA	0,00	0,00	5.034.021,99	5.034.021,99	5.221.332,09	-187.310,10
TOTAL CUENTA 4750			0,00	0,00	5.034.021,99	5.034.021,99	5.221.332,09	-187.310,10
47510	20001	I.R.P.F. retención trabajo personal	1.076.402,81	0,00	6.754.268,15	7.830.670,96	6.729.350,34	1.101.320,62
TOTAL CUENTA 47510			1.076.402,81	0,00	6.754.268,15	7.830.670,96	6.729.350,34	1.101.320,62
47511	20002	I.R.P.F. Retención Capital Mobiliario	0,00	0,00	0,00	0,00	0,00	0,00
TOTAL CUENTA 47511			0,00	0,00	0,00	0,00	0,00	0,00
47512	20003	H.P.ACREEDORA POR CONCEPTOS FISCALES	0,00	0,00	0,00	0,00	0,00	0,00
TOTAL CUENTA 47512			0,00	0,00	0,00	0,00	0,00	0,00
4759	20010	Retenciones I.T.E.	0,00	0,00	0,00	0,00	0,00	0,00

CUENTA	CONCEPTO		SALDO A 1 DE ENERO	MODIFICACIONES SALDO INICIAL	ABONOS REALIZADOS EN EL EJERCICIO	TOTAL ACREEDORES	CARGOS REALIZADOS EN EL EJERCICIO	ACREEDORES PENDIENTES DE PAGO A 31 DICIEMBRE
	CÓDIGO	DESCRIPCIÓN						
TOTAL CUENTA 4759			0,00	0,00	0,00	0,00	0,00	0,00
4760	20030	Cuota del trabajador a la Seguridad Social	0,00	0,00	9.677.083,11	9.677.083,11	9.904.853,44	-227.770,33
TOTAL CUENTA 4760			0,00	0,00	9.677.083,11	9.677.083,11	9.904.853,44	-227.770,33
4769	20031	Otros organismos de Previsión Social, acreedores.	0,00	0,00	0,00	0,00	0,00	0,00
TOTAL CUENTA 4769			0,00	0,00	0,00	0,00	0,00	0,00
4770	91001	Hacienda Pública IVA repercutido	507.864,66	0,00	5.229.707,64	5.737.572,30	5.034.021,99	703.550,31
TOTAL CUENTA 4770			507.864,66	0,00	5.229.707,64	5.737.572,30	5.034.021,99	703.550,31
560	20050	FIANZAS RECIBIDAS C/P.	0,00	0,00	0,00	0,00	0,00	0,00
TOTAL CUENTA 560			0,00	0,00	0,00	0,00	0,00	0,00
56101	20051	Otras Retenciones al Personal	5.039,64	0,00	65.216,13	70.255,77	64.456,92	5.798,85
TOTAL CUENTA 56101			5.039,64	0,00	65.216,13	70.255,77	64.456,92	5.798,85
56102	20052	Cuota Sanitas	15.779,15	0,00	61.001,91	76.781,06	60.884,27	15.896,79
TOTAL CUENTA 56102			15.779,15	0,00	61.001,91	76.781,06	60.884,27	15.896,79
56103	20053	Sanciones	0,00	0,00	0,00	0,00	0,00	0,00
TOTAL CUENTA 56103			0,00	0,00	0,00	0,00	0,00	0,00
56104	20054	Cuota ADESLAS	10.533,15	0,00	112.265,08	122.798,23	111.971,68	10.826,55

CUENTA	CONCEPTO		SALDO A 1 DE ENERO	MODIFICACIONES SALDO INICIAL	ABONOS REALIZADOS EN EL EJERCICIO	TOTAL ACREEDORES	CARGOS REALIZADOS EN EL EJERCICIO	ACREEDORES PENDIENTES DE PAGO A 31 DICIEMBRE
	CÓDIGO	DESCRIPCIÓN						
TOTAL CUENTA 56104			10.533,15	0,00	112.265,08	122.798,23	111.971,68	10.826,55
56105	20055	Retenciones Judiciales	2.886,98	0,00	24.144,06	27.031,04	15.270,79	11.760,25
TOTAL CUENTA 56105			2.886,98	0,00	24.144,06	27.031,04	15.270,79	11.760,25
56106	20056	Otras Retenciones diversas	0,00	0,00	0,00	0,00	0,00	0,00
TOTAL CUENTA 56106			0,00	0,00	0,00	0,00	0,00	0,00
56107	20057	Cuotas Central Sindical U.G.T	1.929,52	0,00	3.362,50	5.292,02	3.340,90	1.951,12
TOTAL CUENTA 56107			1.929,52	0,00	3.362,50	5.292,02	3.340,90	1.951,12
56108	20058	Cuotas Central Sindical C.C.O.O.	1.998,68	0,00	19.782,00	21.780,68	19.714,80	2.065,88
TOTAL CUENTA 56108			1.998,68	0,00	19.782,00	21.780,68	19.714,80	2.065,88
56109	20059	Cuota Colectivo Prof. Policía Municipal	1.230,00	0,00	15.350,00	16.580,00	15.290,00	1.290,00
TOTAL CUENTA 56109			1.230,00	0,00	15.350,00	16.580,00	15.290,00	1.290,00
56110	20060	CUOTA SINDICAL C.G.T.	11,92	0,00	146,64	158,56	146,34	12,22
TOTAL CUENTA 56110			11,92	0,00	146,64	158,56	146,34	12,22
56111	20061	Retenciones anticipos pesonal obras (INEM)	0,00	0,00	0,00	0,00	0,00	0,00
TOTAL CUENTA 56111			0,00	0,00	0,00	0,00	0,00	0,00
56112	20062	RETENCIONES CONCEJALES GRUPO SOCIALISTA	0,00	0,00	0,00	0,00	0,00	0,00

CUENTA	CONCEPTO		SALDO A 1 DE ENERO	MODIFICACIONES SALDO INICIAL	ABONOS REALIZADOS EN EL EJERCICIO	TOTAL ACREEDORES	CARGOS REALIZADOS EN EL EJERCICIO	ACREEDORES PENDIENTES DE PAGO A 31 DICIEMBRE
	CÓDIGO	DESCRIPCIÓN						
TOTAL CUENTA 56112			0,00	0,00	0,00	0,00	0,00	0,00
56113	20063	CUOTA SINDICAL U.P.M.	30,00	0,00	240,00	270,00	250,00	20,00
TOTAL CUENTA 56113			30,00	0,00	240,00	270,00	250,00	20,00
56114	20064	CUOTA SINDICAL CSI CSIF	200,00	0,00	2.000,00	2.200,00	2.060,00	140,00
TOTAL CUENTA 56114			200,00	0,00	2.000,00	2.200,00	2.060,00	140,00
56115	20065	ANTICIPOS PERSONAL PATRONATOS	0,00	0,00	0,00	0,00	0,00	0,00
TOTAL CUENTA 56115			0,00	0,00	0,00	0,00	0,00	0,00
56118	20100	Depósitos a C/P garantía operaciones	0,00	0,00	0,00	0,00	0,00	0,00
TOTAL CUENTA 56118			0,00	0,00	0,00	0,00	0,00	0,00
56125	20080	Fianzas Definitivas	350.885,19	0,00	0,00	350.885,19	17.024,10	333.861,09
TOTAL CUENTA 56125			350.885,19	0,00	0,00	350.885,19	17.024,10	333.861,09
56126	20140	Otros Depósitos	355.386,70	0,00	0,00	355.386,70	0,00	355.386,70
TOTAL CUENTA 56126			355.386,70	0,00	0,00	355.386,70	0,00	355.386,70
56127	20081	Fianzas	6.777.013,50	0,00	1.650.994,58	8.428.008,08	702.842,14	7.725.165,94
TOTAL CUENTA 56127			6.777.013,50	0,00	1.650.994,58	8.428.008,08	702.842,14	7.725.165,94

CUENTA	CONCEPTO		SALDO A 1 DE ENERO	MODIFICACIONES SALDO INICIAL	ABONOS REALIZADOS EN EL EJERCICIO	TOTAL ACREEDORES	CARGOS REALIZADOS EN EL EJERCICIO	ACREEDORES PENDIENTES DE PAGO A 31 DICIEMBRE
	CÓDIGO	DESCRIPCIÓN						
	TOTAL		16.498.912,03	0,00	29.951.442,37	46.450.354,40	29.059.788,77	17.390.565,63



EXCMO. AYUNTAMIENTO DE ALCOBENDAS

21.3.a) COBROS PENDIENTES DE APLICACIÓN

Periodo: 2018

CUENTA	CONCEPTO		COBROS PENDIENTES DE APLICACIÓN A 1 DE ENERO	MODIFICACIONES SALDO INICIAL	COBROS REALIZADOS EN EL EJERCICIO	TOTAL COBROS PENDIENTES APLICACIÓN	COBROS APLICADOS EN EL EJERCICIO	COBROS PENDIENTES DE APLICACIÓN A 31 DICIEMBRE
	CÓDIGO	DESCRIPCIÓN						
554	30002	Ingresos en Cuentas Operativas Pdes. Aplicación	0,00	0,00	61.774.292,11	61.774.292,11	62.088.463,08	-314.170,97
TOTAL CUENTA 554			0,00	0,00	61.774.292,11	61.774.292,11	62.088.463,08	-314.170,97
TOTAL			0,00	0,00	61.774.292,11	61.774.292,11	62.088.463,08	-314.170,97



EXCMO. AYUNTAMIENTO DE ALCOBENDAS

PAGOS PENDIENTES DE APLICACIÓN

Periodo: 2018

21-3.b)

CUENTA	CONCEPTO		PAGOS PENDIENTES DE APLICACIÓN A 1 DE ENERO	MODIFICACIONES SALDO INICIAL	PAGOS REALIZADOS EN EL EJERCICIO	TOTAL PAGOS PENDIENTES APLICACIÓN	PAGOS APLICADOS EN EL EJERCICIO	PAGOS PENDIENTES DE APLICACIÓN A 31 DICIEMBRE
	CÓDIGO	DESCRIPCIÓN						
555	40001	Partidas pendientes de aplicación pagos	0,00	0,00	0,00	0,00	0,00	0,00
TOTAL CUENTA 555			0,00	0,00	0,00	0,00	0,00	0,00
5581	10581	Provisiones de fondos para anticipos de caja fija	-468,94	0,00	175.350,94	174.882,00	175.156,55	-274,55
TOTAL CUENTA 5581			-468,94	0,00	175.350,94	174.882,00	175.156,55	-274,55
5585	10585	Libramientos para provisiones de fondos	51.192,13	0,00	175.156,55	226.348,68	164.302,58	62.046,10
TOTAL CUENTA 5585			51.192,13	0,00	175.156,55	226.348,68	164.302,58	62.046,10
TOTAL			50.723,19	0,00	350.507,49	401.230,68	339.459,13	61.771,55

22. CONTRATACIÓN ADMINISTRATIVA
Periodo: 2018

TIPO DE CONTRATO	PROCEDIMIENTO ABIERTO			PROCEDIMIENTO RESTRINGIDO			PROCEDIMIENTO NEGOCIADO			DIÁLOGO COMPETITIVO	ADJUDICACIÓN DIRECTA	TOTAL
	MÚLTIPLES CRITERIOS	ÚNICO CRITERIO	TOTAL	MÚLTIPLES CRITERIOS	ÚNICO CRITERIO	TOTAL	CON PUBLICIDAD	SIN PUBLICIDAD	TOTAL			
De obras	1.728.322,85	0,00	1.728.322,85	0,00	0,00	0,00	0,00	0,00	0,00	0,00	0,00	1.728.322,85
De suministro	2.301.747,24	0,00	2.301.747,24	0,00	0,00	0,00	2.491.610,41	0,00	2.491.610,41	0,00	0,00	4.793.357,65
Patrimoniales	0,00	0,00	0,00	0,00	0,00	0,00	0,00	0,00	0,00	0,00	0,00	0,00
De gestión de servicios públicos	0,00	0,00	0,00	0,00	0,00	0,00	0,00	0,00	0,00	0,00	0,00	0,00
De servicios	2.505.122,01	0,00	2.505.122,01	0,00	0,00	0,00	0,00	294.608,33	294.608,33	0,00	0,00	2.799.730,34
De concesión de obra pública	0,00	0,00	0,00	0,00	0,00	0,00	0,00	0,00	0,00	0,00	0,00	0,00
De colaboración del sector público y sector privado	0,00	0,00	0,00	0,00	0,00	0,00	0,00	0,00	0,00	0,00	0,00	0,00
De carácter administrativo especial	0,00	0,00	0,00	0,00	0,00	0,00	0,00	0,00	0,00	0,00	0,00	0,00
Otros	0,00	0,00	0,00	0,00	0,00	0,00	0,00	0,00	0,00	0,00	3.494.801,87	3.494.801,87
TOTAL	6.535.192,10	0,00	6.535.192,10	0,00	0,00	0,00	2.491.610,41	294.608,33	2.786.218,74	0,00	3.494.801,87	12.816.212,71

EXCMO. AYUNTAMIENTO DE ALCOBENDAS

23. **ESTADO DE VALORES RECIBIDOS EN DEPÓSITO**
Periodo: 2018

CONCEPTO	DESCRIPCIÓN	SALDO A 1 DE ENERO	MODIFICACIONES SALDO INICIAL	DEPÓSITOS RECIBIDOS EN EL EJERCICIO	TOTAL DEPÓSITOS RECIBIDOS	DEPÓSITOS CANCELADOS	DEPÓSITOS PENDIENTES DE DEVOLUCIÓN A 31 DE DICIEMBRE
70100	Avales en garantía de ejecución de contratos	0,00	0,00	178.263,07	178.263,07	402,58	177.860,49
70300	Avales para responder de daños	0,00	0,00	1.900,00	1.900,00	0,00	1.900,00
70800	Otros valores	41.231.439,65	0,00	5.735.244,06	46.966.683,71	1.677.513,23	45.289.170,48
TOTAL		41.231.439,65	0,00	5.915.407,13	47.146.846,78	1.677.915,81	45.468.930,97

EXCMO. AYUNTAMIENTO DE ALCOBENDAS

20-1-1-a)

Modificaciones de Crédito
Periodo: 2018

APLICACIÓN PRESUPUESTARIA	DESCRIPCIÓN	CRÉDITOS EXTRAORDINARI	SUPLEMENTOS DE CRÉDITO	AMPLIACIONES DE CRÉDITO	TRANSFERENCIAS DE CRÉDITO		INCORPORACIÓN DE REMANENTES DE CRÉDITO	CRÉDITOS GENERADOS POR INGRESOS	BAJAS POR ANULACIÓN	AJUSTES POR PRÓRROGA	TOTAL MODIFICACION
					POSITIVAS	NEGATIVAS					
117 / 92003 / 22604	GASTOS DIVERSOS. JURIDICOS, CONTENCIOSOS.	0,00	998,16	0,00	0,00	0,00	0,00	50.560,39	0,00	0,00	51.558,55
118 / 92008 / 64100	APLICACIONES INFORMATICAS DE CARACTER INMATERIAL	0,00	0,00	0,00	0,00	0,00	100.000,00	0,00	0,00	0,00	100.000,00
119 / 92600 / 21600	MANTENIMIENTO EQUIPOS PROCESOS INFORMACION	0,00	2.662,00	0,00	0,00	0,00	0,00	0,00	0,00	0,00	2.662,00
120 / 92008 / 12100	COMPLEMENTO DE DESTINO	0,00	0,00	0,00	0,00	6.000,00	0,00	0,00	0,00	0,00	-6.000,00
120 / 92008 / 12101	COMPLEMENTO ESPECIFICO	0,00	0,00	0,00	0,00	15.000,00	0,00	0,00	0,00	0,00	-15.000,00
120 / 92008 / 16000	SEGURIDAD SOCIAL	0,00	0,00	0,00	0,00	15.000,00	0,00	0,00	0,00	0,00	-15.000,00
120 / 92008 / 21600	MANTENIMIENTO EQUIPOS PARA PROCESOS INFORMATICOS	0,00	3.831,67	0,00	0,00	0,00	0,00	0,00	0,00	0,00	3.831,67
120 / 92008 / 63600	ADQUISICION EQUIPOS PARA PROCESOS DE INFORMACION	0,00	0,00	0,00	0,00	0,00	21.604,95	0,00	0,00	0,00	21.604,95
120 / 92008 / 63600	ADQUISICIÓN DE EQUIPOS PARA PROCESOS DE INFORMACION	0,00	4.612,81	0,00	0,00	0,00	0,00	0,00	0,00	0,00	4.612,81
120 / 92008 / 64100	ADQUISICION DE PROGRAMAS INFORMATICOS	0,00	0,00	0,00	0,00	0,00	398.735,04	0,00	0,00	0,00	398.735,04
121 / 92302 / 13000	RET. BASICAS PERSONAL LABORAL FIJO	0,00	0,00	0,00	0,00	20.000,00	0,00	0,00	0,00	0,00	-20.000,00
121 / 92302 / 16000	SEGURIDAD SOCIAL	0,00	0,00	0,00	0,00	4.000,00	0,00	0,00	0,00	0,00	-4.000,00
130 / 91200 / 22706	ESTUDIOS Y TRABAJOS TÉCNICOS	84.250,00	0,00	0,00	0,00	0,00	0,00	0,00	0,00	0,00	84.250,00
131 / 91210 / 10000	R.BASICAS ORGANOS GOBIERNO - CORPORACION	0,00	0,00	0,00	77.720,00	0,00	0,00	0,00	0,00	0,00	77.720,00
131 / 91210 / 16000	SEGURIDAD SOCIAL	0,00	0,00	0,00	0,00	19.000,00	0,00	0,00	0,00	0,00	-19.000,00
131 / 91210 / 22615	GASTOS DE LOS GRUPOS POLÍTICOS	0,00	0,00	0,00	0,00	3.660,25	0,00	0,00	0,00	0,00	-3.660,25
131 / 91210 / 63600	EQUIPOS PARA PROCESOS DE INFORMACION	0,00	0,00	0,00	3.660,25	0,00	0,00	0,00	0,00	0,00	3.660,25
152 / 23105 / 22610	GASTOS DE COOPERACION INSTITUCIONAL	0,00	0,00	0,00	0,00	0,00	11.109,77	0,00	0,00	0,00	11.109,77
152 / 23105 / 22610	GASTOS DE COOPERACION INSTITUCIONAL	0,00	0,00	0,00	0,00	23.080,56	0,00	0,00	0,00	0,00	-23.080,56
152 / 23105 / 48005	TRANSFERENCIAS COOPERACION INSTITUCIONAL	0,00	0,00	0,00	23.080,56	0,00	0,00	0,00	0,00	0,00	23.080,56
171 / 13000 / 12004	SUELDOS GRUPO C2	0,00	0,00	0,00	0,00	8.000,00	0,00	0,00	0,00	0,00	-8.000,00
171 / 13000 / 12100	COMPLEMENTO DE DESTINO	0,00	0,00	0,00	0,00	5.000,00	0,00	0,00	0,00	0,00	-5.000,00
171 / 13000 / 12101	COMPLEMENTO ESPECIFICO	0,00	0,00	0,00	0,00	20.000,00	0,00	0,00	2.970,55	0,00	-22.970,55
171 / 13000 / 16000	SEGURIDAD SOCIAL	0,00	0,00	0,00	0,00	7.000,00	0,00	0,00	0,00	0,00	-7.000,00
172 / 13000 / 20600	ARRENDAMIENTO EQUIPOS PARA PROCESOS DE INFORMACION	0,00	0,00	0,00	0,00	16.322,90	0,00	0,00	0,00	0,00	-16.322,90
172 / 13201 / 12004	SUELDOS GRUPO C2	0,00	0,00	0,00	0,00	20.000,00	0,00	0,00	0,00	0,00	-20.000,00
172 / 13201 / 12100	COMPLEMENTO DE DESTINO	0,00	0,00	0,00	0,00	15.000,00	0,00	0,00	0,00	0,00	-15.000,00
172 / 13201 / 12101	COMPLEMENTO ESPECIFICO	0,00	0,00	0,00	0,00	5.000,00	0,00	0,00	57.263,24	0,00	-62.263,24
172 / 13201 / 21300	MANTENIMIENTO MAQUINARIA, INST TECNICAS Y UTILLAJE	0,00	0,00	0,00	16.322,90	0,00	0,00	0,00	0,00	0,00	16.322,90
178 / 92400 / 16000	SEGURIDAD SOCIAL	0,00	0,00	0,00	0,00	5.000,00	0,00	0,00	0,00	0,00	-5.000,00
251 / 15105 / 10100	RETRIB. BÁSICAS PERSONAL DIRECTIVO - URBANISMO	0,00	0,00	0,00	5.000,00	0,00	0,00	0,00	0,00	0,00	5.000,00
251 / 15105 / 68900	OTROS GASTOS EN INVERSIONES BIENES PATRIMONIALES	0,00	0,00	0,00	0,00	25.833,32	25.833,32	0,00	0,00	0,00	0,00
251 / 15105 / 76700	TRANSFERENCIA DE CAPITAL A CONSORCIOS	307.443,42	0,00	0,00	0,00	0,00	0,00	0,00	0,00	0,00	307.443,42

APLICACIÓN PRESUPUESTARIA	DESCRIPCIÓN	CRÉDITOS EXTRAORDINARI	SUPLEMENTOS DE CRÉDITO	AMPLIACIONES DE CRÉDITO	TRANSFERENCIAS DE CRÉDITO		INCORPORACIÓN DE REMANENTES DE CRÉDITO	CRÉDITOS GENERADOS POR INGRESOS	BAJAS POR ANULACIÓN	AJUSTES POR PRÓRROGA	TOTAL MODIFICACION
					POSITIVAS	NEGATIVAS					
251 / 15105 / 77000	CASTELLANA NORTE LIQUIDACION OBRAS ARROYO VEGA	0,00	0,00	0,00	0,00	0,00	881.760,47	0,00	0,00	0,00	881.760,47
251 / 15320 / 60956	C/ MAESTRO BARBIERI PROLONGACION	0,00	0,00	0,00	0,00	2.430,34	6.712,15	0,00	0,00	0,00	4.281,81
251 / 15320 / 61996	NUEVO CARRIL AVDA. BURGOS A 1 SENTIDO BURGOS	0,00	471.584,83	0,00	0,00	0,00	0,00	0,00	0,00	0,00	471.584,83
254 / 15100 / 62201	EDIFICIOS DOTACIONALES, ESTUD Y PROYECTOS TECNICOS	0,00	0,00	0,00	0,00	0,00	100.000,00	0,00	0,00	0,00	100.000,00
254 / 15106 / 22711	EJECUCIONES SUBSIDIARIAS - OBRAS MUNICIPALES	0,00	0,00	0,00	0,00	0,00	40.295,08	0,00	0,00	0,00	40.295,08
254 / 15201 / 62230	EDIFICIO VIVIENDAS ALQUILER	0,00	0,00	0,00	0,00	0,00	0,00	0,00	2.625.332,70	0,00	-2.625.332,70
254 / 15320 / 61900	INVERSION DE REPOSICION INFRAESTRUCTURA DISTRITOS	0,00	0,00	0,00	0,00	0,00	108.244,08	0,00	0,00	0,00	108.244,08
254 / 15320 / 61907	OBRAS DE INFRAESTRUCTURA DISTRITOS	0,00	0,00	0,00	0,00	0,00	6.537,82	0,00	0,00	0,00	6.537,82
254 / 15320 / 61934	OTRAS INVERSIONES, REMODELACION PASAJE DE LA RADIO	20.000,00	0,00	0,00	0,00	0,00	0,00	0,00	0,00	0,00	20.000,00
254 / 15320 / 61992	OBRAS DE INFRAESTRUCTURAS EN DISTRITOS CL. HIDRA	0,00	0,00	0,00	0,00	0,00	20.812,00	0,00	0,00	0,00	20.812,00
254 / 15320 / 61993	OBRAS DE INFRAESTRUCTURAS EN DISTRITOS CL. IRIS	0,00	0,00	0,00	0,00	0,00	27.588,00	0,00	0,00	0,00	27.588,00
254 / 15320 / 61994	OBRAS DE INFRAESTRUCTURAS REFORA POL. INDUSTRIAL	0,00	0,00	0,00	0,00	0,00	40.000,00	0,00	0,00	0,00	40.000,00
254 / 15320 / 61995	OBRAS DE INFRAESTRUCTURA EN CENTRO HISTORICO	0,00	0,00	0,00	0,00	0,00	70.000,00	0,00	0,00	0,00	70.000,00
254 / 24101 / 63232	REMODELACIÓN CENTRO EMPRESAS	135.000,00	0,00	0,00	0,00	0,00	0,00	0,00	0,00	0,00	135.000,00
254 / 32300 / 63229	OBRAS MEJORA Y ADAPT.EDIF.A NORMATIVA. E.LCHOPERA	0,00	0,00	0,00	0,00	10.273,78	10.273,78	0,00	0,00	0,00	0,00
254 / 33401 / 63230	OBRAS MEJORA Y ADAPT.EDIF.A NORMATIVA. E.MUSICA	0,00	0,00	0,00	0,00	0,00	101.051,50	0,00	0,00	0,00	101.051,50
254 / 34200 / 61993	INVERSION DE REPOSICION INFRAESTRUCTURAS PMD	0,00	0,00	0,00	0,00	1.834,21	1.834,21	0,00	0,00	0,00	0,00
254 / 34200 / 62226	CAMBO DE RUGBY LAS TERRAZAS	0,00	0,00	0,00	0,00	0,00	510.000,00	0,00	0,00	0,00	510.000,00
254 / 34200 / 62227	OBRAS DE INVERSION EN CD. VALDELASFUENTES	0,00	0,00	0,00	0,00	0,00	129.610,43	0,00	0,00	0,00	129.610,43
254 / 34200 / 62228	OBRAS DE INVERSION - PISTA POLIDEPORT. FUENTELUCHA	0,00	0,00	0,00	0,00	0,00	340,77	0,00	0,00	0,00	340,77
254 / 34200 / 63227	OBRAS MEJORA EN PABELLOS ANTELA PARADA	0,00	0,00	0,00	0,00	0,00	103.227,78	0,00	0,00	0,00	103.227,78
254 / 34200 / 63228	OBRAS MEJORA EN PABELLOS DE LOS SEUEÑOS	0,00	0,00	0,00	0,00	0,00	88.505,00	0,00	0,00	0,00	88.505,00
254 / 92015 / 22706	ESTUDIOS Y TRABAJOS TÉCNICOS	0,00	5.426,25	0,00	0,00	0,00	0,00	0,00	525.825,75	0,00	-520.399,50
254 / 92024 / 68215	OBRAS EN EDIFICIOS Y OT. CONSTRUCCIONES	0,00	0,00	0,00	0,00	0,00	24.156,70	0,00	0,00	0,00	24.156,70
254 / 92024 / 68216	OBRAS MEJORA Y ADAPT. PATRIMONIO A NORMATIVA	0,00	0,00	0,00	0,00	24.805,70	34.805,70	0,00	0,00	0,00	10.000,00
254 / 93301 / 61902	IFS. RENOV. CESPED ART. PD. JOSÉ CABALLERO	0,00	0,00	0,00	0,00	0,00	350.000,00	0,00	57.581,76	0,00	292.418,24
254 / 93301 / 61949	IFS. RENOV. CESPED ART. CD. VALDELASFUENTES	0,00	0,00	0,00	0,00	0,00	350.000,00	0,00	57.477,05	0,00	292.522,95
255 / 15106 / 10101	OTRAS REMUNERACIONES PERS. DIRECTIVO	0,00	0,00	0,00	229,50	0,00	0,00	0,00	0,00	0,00	229,50
255 / 15106 / 22799	TRABAJOS REALIZADOS POR OTRAS EMPRESAS - AMPLIABLE	0,00	0,00	14.680,43	0,00	0,00	0,00	0,00	0,00	0,00	14.680,43
261 / 92016 / 12101	COMPLEMENTO ESPECIFICO	0,00	0,00	0,00	0,00	18.252,32	0,00	0,00	0,00	0,00	-18.252,32
262 / 16210 / 63301	INSTALACIONES TÉCNICAS	0,00	22.500,00	0,00	0,00	0,00	0,00	0,00	0,00	0,00	22.500,00
262 / 16500 / 21305	MANTENIMIENTO MAQ, INST: ALUMBRADO PÚBLICO	0,00	0,00	0,00	0,00	0,00	0,00	1.146,90	0,00	0,00	1.146,90
262 / 16500 / 22100	SUMINISTRO DE ENERGIA ELECTRICA ALUMBRADO PÚBLICO	0,00	12.086,61	0,00	0,00	0,00	0,00	0,00	0,00	0,00	12.086,61
262 / 16500 / 60966	TELEGESTIÓN SISTEMAS ENERGÉTICOS AYTO.	0,00	0,00	0,00	0,00	5.663,00	0,00	0,00	0,00	0,00	-5.663,00
262 / 16500 / 63301	INV. RENOV. ALUMBRADO PUBLICO. ESTUDIOS Y T TCOS.	1.520.472,52	0,00	0,00	0,00	0,00	0,00	0,00	0,00	0,00	1.520.472,52
262 / 16500 / 63301	INSTALACIONES TÉCNICAS - ALUMBRADO PUBLICO	0,00	0,00	0,00	0,00	0,00	155.092,24	0,00	0,00	0,00	155.092,24
262 / 23107 / 22100	SUMINISTRO DE ENERGÍA ELÉCTRICA - P B S	0,00	7.950,50	0,00	0,00	0,00	0,00	0,00	0,00	0,00	7.950,50
262 / 23107 / 22102	SUMINISTRO DE GAS - P B S	0,00	319,14	0,00	0,00	0,00	0,00	0,00	0,00	0,00	319,14
262 / 23107 / 63301	INSTALACIONES TÉCNICAS - PBS	0,00	0,00	0,00	5.088,60	1.856,04	16.413,55	0,00	0,00	0,00	19.646,11
262 / 32000 / 21201	MANT EDIF Y OTRAS CONST: COLEGIOS Y CENTROS EDUCAT	0,00	50.751,74	0,00	0,00	0,00	0,00	0,00	0,00	0,00	50.751,74
262 / 32000 / 21303	MANTENIMIENTO MAQ, INST TEC Y UTIL CENTROS EDUCAT	0,00	1.108,89	0,00	0,00	0,00	0,00	0,00	0,00	0,00	1.108,89
262 / 32000 / 22102	SUMINISTRO DE GAS - MANTENIMIENTO	0,00	3.846,30	0,00	0,00	0,00	0,00	0,00	0,00	0,00	3.846,30

APLICACIÓN PRESUPUESTARIA	DESCRIPCIÓN	CRÉDITOS EXTRAORDINARI	SUPLEMENTOS DE CRÉDITO	AMPLIACIONES DE CRÉDITO	TRANSFERENCIAS DE CRÉDITO		INCORPORACIÓN DE REMANENTES DE CRÉDITO	CRÉDITOS GENERADOS POR INGRESOS	BAJAS POR ANULACIÓN	AJUSTES POR PRÓRROGA	TOTAL MODIFICACION
					POSITIVAS	NEGATIVAS					
262 / 32000 / 22700	LIMPIEZA Y ASEO - MANTENIMIENTO	0,00	124.671,28	0,00	0,00	0,00	0,00	0,00	0,00	0,00	124.671,28
262 / 32000 / 63203	OBRAS MEJORA EN CENTROS DOCENTES	0,00	0,00	0,00	0,00	0,00	0,00	0,00	1.018.000,00	0,00	-1.018.000,00
262 / 32000 / 63203	OBRAS MEJORA EN CENTROS DOCENTES	0,00	0,00	0,00	0,00	36.408,26	89.417,89	0,00	0,00	0,00	53.009,63
262 / 33401 / 22100	SUMINISTRO DE ENERGIA ELECTRICA - P S C	0,00	495,10	0,00	0,00	0,00	0,00	0,00	0,00	0,00	495,10
262 / 92015 / 22100	SUMINISTRO DE ENERGIA ELECTRICA	0,00	1.309,40	0,00	0,00	0,00	0,00	0,00	0,00	0,00	1.309,40
262 / 92015 / 22101	SUMINISTRO DE AGUA	0,00	32.124,90	0,00	0,00	0,00	0,00	0,00	0,00	0,00	32.124,90
262 / 92015 / 22706	ESTUDIOS Y TRABAJOS TECNICOS	0,00	6.317,08	0,00	0,00	0,00	0,00	0,00	20.475,00	0,00	-14.157,92
262 / 92015 / 63200	INVERSIONES EN EDIFICIOS MUNICIPALES	0,00	0,00	0,00	0,00	3.354,39	3.354,39	0,00	0,00	0,00	0,00
262 / 92015 / 63301	INSTALACIONES TECNICAS - EDIFICIOS PUBLICOS	0,00	0,00	0,00	0,00	26.701,08	84.248,80	0,00	0,00	0,00	57.547,72
262 / 92015 / 63301	INSTALACIONES TÉCNICAS - EDIFICIOS PÚBLICOS	0,00	147.450,75	0,00	0,00	0,00	0,00	0,00	0,00	0,00	147.450,75
262 / 92024 / 21204	MANTENIMIENTO EDIFICIOS GESTIONADOS POR SOGEPIMA	0,00	16.769,92	0,00	0,00	0,00	0,00	0,00	122.532,00	0,00	-105.762,08
262 / 92024 / 63200	INVERSIONES EDIFICIOS MUNICIPALES E. PATRIMONIALES	0,00	0,00	0,00	0,00	23.227,57	23.227,57	0,00	0,00	0,00	0,00
262 / 92024 / 63200	INVERSIONES EDIFICIOS MUNICIPALES - EDF. PATRIMONI	0,00	33.750,00	0,00	0,00	0,00	0,00	0,00	0,00	0,00	33.750,00
262 / 92024 / 63301	INSTALACIONES TÉCNICAS - EDIFICIOS PATRIMONIALES	0,00	100.875,00	0,00	0,00	0,00	0,00	0,00	0,00	0,00	100.875,00
263 / 15320 / 21003	MANTENIMIENTO VIAS PUBLICAS	0,00	0,00	0,00	0,00	0,00	0,00	23.949,36	0,00	0,00	23.949,36
263 / 15320 / 21004	OBRAS VIAS PUBLICAS CON CARGO A PARTICULAES	0,00	0,00	0,00	0,00	0,00	0,00	756.849,48	0,00	0,00	756.849,48
263 / 15320 / 22711	EJECUCIONES SUBSIDIARIAS - VÍAS PÚBLICAS	0,00	0,00	591,01	0,00	0,00	0,00	0,00	0,00	0,00	591,01
263 / 15320 / 61907	OBRAS DE MEJORAS EN DISTRITOS	0,00	2.027.650,00	0,00	0,00	0,00	0,00	0,00	930.000,00	0,00	1.097.650,00
263 / 15320 / 61907	OBRAS DE MEJORA EN DISTRITOS	0,00	0,00	0,00	0,00	661,78	156.156,35	0,00	0,00	0,00	155.494,57
263 / 15500 / 61992	OBRAS MEJORA EN DISTRITOS. CL PINTOR ROSALES	0,00	0,00	0,00	0,00	4.556,49	4.556,49	0,00	0,00	0,00	0,00
264 / 15320 / 61900	IFS. OTRAS INV. INFRAEST. REMOD. ACERAS D. CENTRO	0,00	0,00	0,00	0,00	0,00	450.000,00	0,00	0,00	0,00	450.000,00
264 / 15500 / 60958	HUERTOS URBANOS CARLOS MUÑOZ RUIZ-VALDELASFUENTI	0,00	0,00	0,00	0,00	0,00	105.000,00	0,00	0,00	0,00	105.000,00
264 / 15500 / 60958	HUERTOS URBANOS CARLOS MUÑOZ RUIZ-VALDELASFUENTI	0,00	0,00	0,00	18.663,50	0,00	0,00	0,00	0,00	0,00	18.663,50
264 / 16210 / 22700	RECOGIDA DE RESIDUOS	0,00	277.611,44	0,00	0,00	0,00	0,00	0,00	0,00	0,00	277.611,44
264 / 16210 / 63901	ADQUISICION DE CONTENEDORES - REPOSICION	0,00	0,00	0,00	0,00	0,00	93.492,15	0,00	0,00	0,00	93.492,15
264 / 16210 / 63901	ADQUISICION DE CONTENEDORES-REPOSICIÓN	0,00	165.058,81	0,00	115.058,81	0,00	0,00	0,00	0,00	0,00	280.117,62
264 / 16300 / 22700	LIMPIEZA VIARIA	0,00	1.387.423,27	0,00	0,00	0,00	0,00	0,00	0,00	0,00	1.387.423,27
264 / 17100 / 21001	MANTENIMIENTO PARQUES Y JARDINES	0,00	15.488,00	0,00	0,00	0,00	0,00	0,00	0,00	0,00	15.488,00
264 / 17100 / 60959	CONSTRUCCION AREA CANINA LIBRE	0,00	0,00	0,00	0,00	6.047,21	6.047,21	0,00	0,00	0,00	0,00
264 / 17100 / 60961	CREACION AREA TEMATICA INFANTIL PZ. ARTESANIA	170.000,00	0,00	0,00	0,00	0,00	0,00	0,00	0,00	0,00	170.000,00
264 / 17100 / 61903	IFS. MEJORA JARDINES P. PQ. F. RODRIGUEZ DE LA F.	0,00	0,00	0,00	0,00	0,00	150.000,00	0,00	0,00	0,00	150.000,00
264 / 17100 / 61937	OTRAS INV. REMODELACION ZONAS AJARDINADAS	7.000,00	0,00	0,00	0,00	0,00	0,00	0,00	0,00	0,00	7.000,00
264 / 17100 / 61986	REMODELACIÓN PARQUE CANARIAS	0,00	0,00	0,00	0,00	7.437,50	0,00	0,00	0,00	0,00	-7.437,50
264 / 17100 / 61986	REMODELACION PARQUE CANARIAS	0,00	0,00	0,00	0,00	0,00	200.000,00	0,00	0,00	0,00	200.000,00
264 / 17100 / 61988	REMODELACIÓN PARQUE SALAMANCA	0,00	0,00	0,00	0,00	5.563,00	0,00	0,00	0,00	0,00	-5.563,00
264 / 17100 / 61988	REMODELACION PARQUE SALAMANCA	0,00	0,00	0,00	0,00	0,00	105.000,00	0,00	0,00	0,00	105.000,00
264 / 17100 / 63503	MOBILIARIO URBANO	0,00	50.000,00	0,00	0,00	0,00	0,00	0,00	0,00	0,00	50.000,00
264 / 17101 / 22706	ESTUDIOS Y TRABAJOS TECNICOS	0,00	12.705,00	0,00	0,00	0,00	0,00	0,00	0,00	0,00	12.705,00
264 / 32300 / 63203	REFORMA INTEGRAL CENTROS ED INFANTIL Y PRIMARIA	1.400.000,00	0,00	0,00	0,00	0,00	0,00	0,00	0,00	0,00	1.400.000,00
266 / 13000 / 12101	COMPLEMENTO ESPECIFICO	0,00	0,00	0,00	0,00	13.369,12	0,00	0,00	0,00	0,00	-13.369,12
266 / 13000 / 21400	MANTENIMIENTO DE ELEMENTOS DE TRANSPORTE	0,00	0,00	0,00	0,00	0,00	0,00	1.540,00	0,00	0,00	1.540,00
266 / 13201 / 20400	ARRENDAMIENTO MATERIAL TRANSPORTE	0,00	586,85	0,00	0,00	0,00	0,00	0,00	0,00	0,00	586,85

APLICACIÓN PRESUPUESTARIA	DESCRIPCIÓN	CRÉDITOS EXTRAORDINARI	SUPLEMENTOS DE CRÉDITO	AMPLIACIONES DE CRÉDITO	TRANSFERENCIAS DE CRÉDITO		INCORPORACIÓN DE REMANENTES DE CRÉDITO	CRÉDITOS GENERADOS POR INGRESOS	BAJAS POR ANULACIÓN	AJUSTES POR PRÓRROGA	TOTAL MODIFICACION
					POSITIVAS	NEGATIVAS					
266 / 13305 / 60900	INVERS.INFRAESTRUCT.USO GENERAL CAMARAS TRAFICO	0,00	0,00	0,00	0,00	0,00	222.501,00	0,00	22.275,00	0,00	200.226,00
266 / 13305 / 60962	INVERS INFRAESTRUCT USO GENERAL ADQ. E INSTALAC. CAI	22.275,00	0,00	0,00	0,00	0,00	0,00	0,00	0,00	0,00	22.275,00
266 / 13503 / 63400	ADQUISICION DE VEHICULOS-MOTOS PARA POLICIA LOCAL	0,00	0,00	0,00	0,00	1.157,76	1.157,76	0,00	0,00	0,00	0,00
266 / 15320 / 61992	OBRAS MEJORA PASOS DE PEATONES	0,00	0,00	0,00	0,00	0,00	118.655,60	0,00	0,00	0,00	118.655,60
267 / 44000 / 12101	COMPLEMENTO ESPECIFICO	0,00	0,00	0,00	3.315,73	0,00	0,00	0,00	0,00	0,00	3.315,73
353 / 31102 / 12101	COMPLEMENTO ESPECIFICO	0,00	0,00	0,00	11.000,00	0,00	0,00	0,00	0,00	0,00	11.000,00
371 / 32000 / 12000	SUELDOS GRUPO A1 - EDUCACION	0,00	0,00	0,00	113,66	0,00	0,00	0,00	0,00	0,00	113,66
371 / 32000 / 12100	COMPLEMENTO DE DESTINO	0,00	0,00	0,00	1.839,98	0,00	0,00	0,00	0,00	0,00	1.839,98
371 / 32000 / 12101	COMPLEMENTO ESPECIFICO	0,00	0,00	0,00	6.887,19	0,00	0,00	0,00	0,00	0,00	6.887,19
371 / 32000 / 16000	SEGURIDAD SOCIAL	0,00	0,00	0,00	3.983,06	0,00	0,00	0,00	0,00	0,00	3.983,06
434 / 15201 / 68219	EDIFICIO VIVIENDAS ALQUILER PRECIO TASADO	2.625.332,70	0,00	0,00	0,00	0,00	0,00	0,00	0,00	0,00	2.625.332,70
434 / 93300 / 21200	MANTENIMIENTO EDIFIC. Y OTRAS CONST. SOGEPIMA	122.532,00	0,00	0,00	0,00	0,00	0,00	0,00	0,00	0,00	122.532,00
434 / 93300 / 22614	GASTOS DE COMUNIDAD	0,00	277,11	0,00	0,00	0,00	0,00	0,00	0,00	0,00	277,11
441 / 92500 / 13000	RETRIBUCIONES PERSONAL LABORAL	0,00	0,00	0,00	0,00	37.463,69	0,00	0,00	0,00	0,00	-37.463,69
442 / 92201 / 22706	ESTUDIOS Y TRABAJOS TÉCNICOS	0,00	1.935,00	0,00	0,00	0,00	0,00	0,00	0,00	0,00	1.935,00
443 / 92002 / 10100	RETRIBUCIONES BASICAS PERSONAL DIRECTIVO	16.542,02	0,00	0,00	0,00	0,00	0,00	0,00	0,00	0,00	16.542,02
443 / 92002 / 10101	OTRAS RETRIBUCIONES PERSONAL DIRECTIVO	35.369,11	0,00	0,00	0,00	0,00	0,00	0,00	0,00	0,00	35.369,11
443 / 92002 / 12000	SUELDOS GRUPO A1 - CONTRATACION	0,00	0,00	0,00	0,00	5.000,00	0,00	0,00	0,00	0,00	-5.000,00
443 / 92002 / 12101	COMPLEMENTO ESPECIFICO	0,00	0,00	0,00	0,00	10.000,00	0,00	0,00	0,00	0,00	-10.000,00
443 / 92002 / 16000	SEGURIDAD SOCIAL	8.322,66	0,00	0,00	0,00	10.000,00	0,00	0,00	0,00	0,00	-1.677,34
443 / 92002 / 22000	MATERIAL DE OFICINA. ORDINARIO NO INVENTARIABLE	0,00	230,77	0,00	0,00	0,00	0,00	0,00	0,00	0,00	230,77
443 / 92002 / 63500	MOBILIARIO. INVERSIÓN DE REPOSICIÓN	0,00	4.647,31	0,00	0,00	0,00	0,00	0,00	0,00	0,00	4.647,31
443 / 92002 / 63500	MOBILIARIO. INVERSIÓN DE REPOSICIÓN	0,00	0,00	0,00	0,00	0,00	23.000,85	0,00	0,00	0,00	23.000,85
560 / 92020 / 12000	SUELDOS GRUPO A1	0,00	0,00	0,00	0,00	15.000,00	0,00	0,00	0,00	0,00	-15.000,00
560 / 92020 / 12005	SUELDOS GRUPO E	0,00	0,00	0,00	0,00	5.000,00	0,00	0,00	0,00	0,00	-5.000,00
560 / 92020 / 15100	GRATIFICACIONES	0,00	0,00	0,00	200.000,00	0,00	0,00	0,00	0,00	0,00	200.000,00
560 / 92020 / 16200	FORMACION Y PERFECCIONAMIENTO DEL PERSONAL	0,00	3.420,00	0,00	0,00	0,00	0,00	0,00	0,00	0,00	3.420,00
573 / 34100 / 71002	P. M. D. TRANSFERENCIAS DE CAPITAL	0,00	0,00	0,00	49.000,52	0,00	0,00	0,00	0,00	0,00	49.000,52
573 / 92900 / 50000	FONDO DE CONTINGENCIA	0,00	0,00	0,00	0,00	0,00	0,00	0,00	15.488,00	0,00	-15.488,00
573 / 93100 / 12101	COMPLEMENTO ESPECIFICO	0,00	0,00	0,00	0,00	22.003,99	0,00	0,00	0,00	0,00	-22.003,99
574 / 01105 / 91300	AMORTIZ.PRÉSTAMOS LARGO PLAZO ENTES FUERA SECT PÚB	0,00	4.328.304,54	0,00	0,00	0,00	0,00	0,00	0,00	0,00	4.328.304,54
574 / 93402 / 35203	INTERESES DE DEMORA - EJECUCIONES JUDICIALES	241.600,71	0,00	0,00	0,00	0,00	0,00	0,00	0,00	0,00	241.600,71
581 / 24100 / 12101	COMPLEMENTO ESPECIFICO	0,00	0,00	0,00	0,00	10.000,00	0,00	0,00	0,00	0,00	-10.000,00
581 / 24100 / 14300	OTRO PERSONAL COLABORACIÓN SOCIAL	0,00	0,00	0,00	0,00	0,00	0,00	203.177,65	0,00	0,00	203.177,65
581 / 24100 / 14300	OTRO PERSONAL COLABORACION SOCIAL	0,00	0,00	0,00	0,00	0,00	31.758,72	0,00	0,00	0,00	31.758,72
581 / 24100 / 16000	SEGURIDAD SOCIAL	0,00	0,00	0,00	0,00	0,00	0,00	67.517,60	0,00	0,00	67.517,60
581 / 24105 / 42200	E O I TRANSFERENCIAS A FUNDACIONES ESTATALES	0,00	28.949,95	0,00	0,00	0,00	0,00	0,00	0,00	0,00	28.949,95
581 / 24106 / 22699	PROGRAMA DE COMERCIO. OTROS GASTOS DIVERSOS	0,00	0,00	0,00	0,00	0,00	0,00	6.045,27	0,00	0,00	6.045,27
581 / 24112 / 22706	ALCOBENDAS JOVEN EMPRENDEDOR. EST. Y TRAB. TCOS.	0,00	0,00	0,00	0,00	0,00	83.206,83	0,00	0,00	0,00	83.206,83
581 / 24113 / 22706	PROG. REACTIVACION PROFESIONAL DESEMPLEADOS L. D.	0,00	0,00	0,00	0,00	0,00	7.920,00	0,00	0,00	0,00	7.920,00
581 / 24113 / 22706	PROGRAMA REACTIVACIÓN DESEMPLEADOS LARGA DURACIÓN	0,00	0,00	0,00	0,00	0,00	0,00	14.400,00	0,00	0,00	14.400,00
581 / 24114 / 22706	PROGRAMA PROYECTO AP-POEJ ESTUDIOS Y TRAB TECNICOS	0,00	0,00	0,00	0,00	0,00	334.478,80	0,00	0,00	0,00	334.478,80

APLICACIÓN PRESUPUESTARIA	DESCRIPCIÓN	CRÉDITOS EXTRAORDINARI	SUPLEMENTOS DE CRÉDITO	AMPLIACIONES DE CRÉDITO	TRANSFERENCIAS DE CRÉDITO		INCORPORACIÓN DE REMANENTES DE CRÉDITO	CRÉDITOS GENERADOS POR INGRESOS	BAJAS POR ANULACIÓN	AJUSTES POR PRÓRROGA	TOTAL MODIFICACION
					POSITIVAS	NEGATIVAS					
581 / 24114 / 48015	SUBV. A PARTICIPANTES PROYECTO AP-POEJ	0,00	0,00	0,00	0,00	0,00	87.840,00	0,00	0,00	0,00	87.840,00
581 / 24115 / 13104	OTRO PERSONAL COLABORACIÓN SOCIAL	0,00	0,00	0,00	0,00	0,00	0,00	166.623,44	0,00	0,00	166.623,44
581 / 24115 / 16000	SEGURIDAD SOCIAL	0,00	0,00	0,00	0,00	0,00	0,00	62.977,36	0,00	0,00	62.977,36
581 / 24115 / 22706	ESTUDIOS Y TRABAJOS TÉCNICOS	0,00	0,00	0,00	0,00	0,00	0,00	18.720,00	0,00	0,00	18.720,00
581 / 24116 / 14300	OTRO PERSONAL COLABORACION SOCIAL 2018	0,00	0,00	0,00	0,00	0,00	0,00	350.277,48	0,00	0,00	350.277,48
581 / 24116 / 16000	SEGURIDAD SOCIAL	0,00	0,00	0,00	0,00	0,00	0,00	107.820,27	0,00	0,00	107.820,27
581 / 24116 / 22706	EST. Y TRAB. TCOS. FORMACION DESEMPLEADOS LARGA DUF	0,00	0,00	0,00	0,00	0,00	0,00	18.000,00	0,00	0,00	18.000,00
888 / 15320 / 61938	EDUSI - MOVILIDAD URBANA Y REVITALIZACION CIUDAD	0,00	0,00	0,00	0,00	0,00	121.676,51	0,00	0,00	0,00	121.676,51
TOTAL		6.716.140,14	9.355.730,38	15.271,44	540.964,26	540.964,26	6.237.241,26	1.849.605,20	5.455.221,05	0,00	18.718.767,37

APLICACIÓN PRESUPUESTARIA	DESCRIPCIÓN	REMANENTES COMPROMETIDOS			REMANENTES NO COMPROMETIDOS		
		INCORPORABLES	NO INCORPORABLES	TOTAL	INCORPORABLES	NO INCORPORABLES	TOTAL
115 / 92000 / 12000	Sueldos del Grupo A1.	0,00	0,00	0,00	0,00	-1.499,08	-1.499,08
115 / 92000 / 12004	Sueldos del Grupo C2.	0,00	0,00	0,00	0,00	-1.001,79	-1.001,79
115 / 92000 / 12006	Trienios.	0,00	225,00	225,00	0,00	781,67	781,67
115 / 92000 / 12009	Otras retribuciones básicas.	0,00	0,00	0,00	0,00	284,55	284,55
115 / 92000 / 12100	Complemento de destino.	0,00	0,00	0,00	0,00	754,43	754,43
115 / 92000 / 12101	Complemento específico.	0,00	514,45	514,45	0,00	-950,65	-950,65
115 / 92000 / 16000	Seguridad Social.	0,00	38,89	38,89	0,00	-5.027,89	-5.027,89
116 / 92001 / 12000	Sueldos del Grupo A1.	0,00	0,00	0,00	0,00	2.683,59	2.683,59
116 / 92001 / 12003	Sueldos del Grupo C1.	0,00	0,00	0,00	0,00	-465,41	-465,41
116 / 92001 / 12004	Sueldos del Grupo C2.	0,00	1.973,74	1.973,74	0,00	1.889,20	1.889,20
116 / 92001 / 12006	Trienios.	0,00	0,00	0,00	0,00	1.042,88	1.042,88
116 / 92001 / 12009	Otras retribuciones básicas.	0,00	114,39	114,39	0,00	220,94	220,94
116 / 92001 / 12100	Complemento de destino.	0,00	842,12	842,12	0,00	2.840,43	2.840,43
116 / 92001 / 12101	Complemento específico.	0,00	0,00	0,00	0,00	3.645,68	3.645,68
116 / 92001 / 16000	Seguridad Social.	0,00	2.915,34	2.915,34	0,00	3.226,38	3.226,38
117 / 92003 / 10100	Retribuciones básicas. Personal Directivo	0,00	0,00	0,00	0,00	-1.026,51	-1.026,51
117 / 92003 / 10101	Otras remuneraciones personal directivo	0,00	0,00	0,00	0,00	-381,45	-381,45
117 / 92003 / 12000	Sueldos del Grupo A1.	0,00	0,00	0,00	0,00	-14.336,75	-14.336,75
117 / 92003 / 12003	Sueldos del Grupo C1.	0,00	1.417,60	1.417,60	0,00	2.984,11	2.984,11
117 / 92003 / 12004	Sueldos del Grupo C2.	0,00	0,00	0,00	0,00	-870,95	-870,95
117 / 92003 / 12006	Trienios.	0,00	332,97	332,97	0,00	-4.376,52	-4.376,52
117 / 92003 / 12009	Otras retribuciones básicas.	0,00	15,34	15,34	0,00	248,70	248,70
117 / 92003 / 12100	Complemento de destino.	0,00	1.374,65	1.374,65	0,00	-3.896,87	-3.896,87
117 / 92003 / 12101	Complemento específico.	0,00	1.263,16	1.263,16	0,00	-13.664,42	-13.664,42
117 / 92003 / 16000	Seguridad Social.	0,00	1.672,78	1.672,78	0,00	39,39	39,39
117 / 92003 / 22604	Jurídicos, contenciosos.	0,00	8.389,63	8.389,63	0,00	15.293,60	15.293,60
118 / 92004 / 12000	Sueldos del Grupo A1.	0,00	556,14	556,14	0,00	-3.460,96	-3.460,96
118 / 92004 / 12001	Sueldos del Grupo A2.	0,00	0,00	0,00	0,00	-1.794,66	-1.794,66
118 / 92004 / 12004	Sueldos del Grupo C2.	0,00	929,00	929,00	0,00	102,97	102,97
118 / 92004 / 12006	Trienios.	0,00	438,77	438,77	0,00	-403,10	-403,10
118 / 92004 / 12009	Otras retribuciones básicas.	0,00	97,05	97,05	0,00	15,22	15,22
118 / 92004 / 12100	Complemento de destino.	0,00	1.033,94	1.033,94	0,00	-1.431,48	-1.431,48
118 / 92004 / 12101	Complemento específico.	0,00	2.948,78	2.948,78	0,00	-4.135,02	-4.135,02
118 / 92004 / 16000	Seguridad Social.	0,00	919,39	919,39	0,00	-1.832,32	-1.832,32
118 / 92004 / 22706	Estudios y trabajos técnicos.	50,51	0,00	50,51	5.223,11	0,00	5.223,11
118 / 92008 / 64100	Aplicaciones informáticas. De carácter inmaterial	0,00	0,00	0,00	75.863,64	0,00	75.863,64
118 / 92008 / 64100	Aplicaciones informáticas. De carácter inmaterial	0,00	0,00	0,00	100.000,00	0,00	100.000,00

119 / 49100 / 22799	Otros trabajos realizados por otras empresas y pro	0,00	0,00	0,00	0,00	207,18	207,18
119 / 92600 / 12000	Sueldos del Grupo A1.	501,97	0,00	501,97	1.627,31	0,00	1.627,31
119 / 92600 / 12001	Sueldos del Grupo A2.	0,00	0,00	0,00	0,00	-1.877,43	-1.877,43
119 / 92600 / 12006	Trienios.	0,00	52,45	52,45	0,00	-39,87	-39,87
119 / 92600 / 12100	Complemento de destino.	0,00	169,41	169,41	0,00	1.310,44	1.310,44
119 / 92600 / 12101	Complemento específico.	0,00	708,99	708,99	0,00	2.946,30	2.946,30
119 / 92600 / 16000	Seguridad Social.	0,00	0,00	0,00	0,00	17.859,62	17.859,62
119 / 92600 / 21600	Mantenimiento equipos para procesos d información.	0,60	0,00	0,60	340,56	0,00	340,56
119 / 92600 / 22706	Estudios y trabajos técnicos	0,00	1.064,80	1.064,80	0,00	4.356,10	4.356,10
120 / 92008 / 10100	Retribuciones básicas. Personal Directivo	0,00	625,17	625,17	0,00	-1.178,80	-1.178,80
120 / 92008 / 10101	Otras remuneraciones personal directivo	0,00	0,00	0,00	0,00	-1.069,49	-1.069,49
120 / 92008 / 12000	Sueldos del Grupo A1.	0,00	260,74	260,74	0,00	15.637,88	15.637,88
120 / 92008 / 12001	Sueldos del Grupo A2.	0,00	844,91	844,91	0,00	-2.290,85	-2.290,85
120 / 92008 / 12003	Sueldos del Grupo C1.	0,00	2.159,43	2.159,43	0,00	-84,88	-84,88
120 / 92008 / 12004	Sueldos del Grupo C2.	0,00	7.422,57	7.422,57	0,00	4.382,99	4.382,99
120 / 92008 / 12006	Trienios.	0,00	2.868,73	2.868,73	0,00	5.585,63	5.585,63
120 / 92008 / 12009	Otras retribuciones básicas.	0,00	395,40	395,40	0,00	241,15	241,15
120 / 92008 / 12100	Complemento de destino.	0,00	11.482,15	11.482,15	0,00	4.614,01	4.614,01
120 / 92008 / 12101	Complemento específico.	0,00	0,00	0,00	0,00	5.253,53	5.253,53
120 / 92008 / 16000	Seguridad Social.	0,00	10.125,80	10.125,80	0,00	13.633,05	13.633,05
120 / 92008 / 20600	Arrendamientos de equipos para procesos de informa	0,00	1.733,84	1.733,84	0,00	198.924,16	198.924,16
120 / 92008 / 20601	RENTING Red Privada Comunicaciones Móviles	0,00	0,00	0,00	338.678,00	0,00	338.678,00
120 / 92008 / 21600	Mantenimiento equipos para procesos d información.	0,00	5.110,67	5.110,67	0,00	33.908,57	33.908,57
120 / 92008 / 21601	Mantenimiento equipos para procesos d información.	3.896,81	0,00	3.896,81	98.911,96	0,00	98.911,96
120 / 92008 / 21900	Otro inmovilizado material.	0,00	0,04	0,04	0,00	2.156,49	2.156,49
120 / 92008 / 22200	Servicios de Telecomunicaciones.	0,00	25.753,09	25.753,09	0,00	87.293,91	87.293,91
120 / 92008 / 22706	Estudios y trabajos técnicos.	0,07	0,00	0,07	51.251,89	0,00	51.251,89
120 / 92008 / 63600	Equipos para procesos de información. Inv reposic.	0,00	0,00	0,00	7.472,00	0,00	7.472,00
120 / 92008 / 63600	Equipos para procesos de información. Inv reposic.	0,00	0,00	0,00	386.078,64	0,00	386.078,64
120 / 92008 / 64100	Aplicaciones informáticas. De carácter inmaterial	0,00	0,00	0,00	314.093,71	0,00	314.093,71
120 / 92008 / 64100	Aplicaciones informáticas. De carácter inmaterial	0,01	0,00	0,01	98.822,34	0,00	98.822,34
121 / 92302 / 10100	Retribuciones básicas. Personal Directivo	0,00	0,00	0,00	0,00	-1.274,13	-1.274,13
121 / 92302 / 12000	Sueldos del Grupo A1.	0,00	0,00	0,00	0,00	-2.018,36	-2.018,36
121 / 92302 / 12003	Sueldos del Grupo C1.	0,00	1.061,34	1.061,34	0,00	-1.299,71	-1.299,71
121 / 92302 / 12004	Sueldos del Grupo C2.	0,00	1.381,62	1.381,62	0,00	-167,09	-167,09
121 / 92302 / 12006	Trienios.	0,00	152,93	152,93	0,00	-56,77	-56,77
121 / 92302 / 12009	Otras retribuciones básicas.	0,00	25,04	25,04	0,00	66,85	66,85
121 / 92302 / 12100	Complemento de destino.	0,00	0,00	0,00	0,00	257,51	257,51
121 / 92302 / 12101	Complemento específico.	0,00	0,00	0,00	0,00	-2.943,42	-2.943,42
121 / 92302 / 13000	Retribuciones básicas.	0,00	0,00	0,00	0,00	18.717,49	18.717,49
121 / 92302 / 16000	Seguridad Social.	0,00	1.772,53	1.772,53	0,00	13.330,56	13.330,56
121 / 92302 / 21600	Mantenimiento equipos para procesos d información.	0,00	0,00	0,00	0,00	1.500,00	1.500,00
121 / 92302 / 22000	Ordinario no inventariable.	0,00	0,00	0,00	0,00	500,00	500,00
121 / 92302 / 22001	Prensa, revistas, libros y otras publicaciones.	0,00	70,50	70,50	0,00	1.502,61	1.502,61
121 / 92302 / 22005	Material específico fotografía y diseño	0,00	0,00	0,00	0,00	2.000,00	2.000,00
121 / 92302 / 22602	Publicidad y propaganda.	0,00	27.201,03	27.201,03	0,00	-42.278,46	-42.278,46
121 / 92302 / 22699	Otros gastos diversos.	0,00	0,00	0,00	0,00	500,00	500,00
121 / 92302 / 22706	Estudios y trabajos técnicos.	0,00	1.330,84	1.330,84	0,00	12.777,13	12.777,13
121 / 92302 / 22799	Otros trabajos realizados por otras empresas y pro	0,00	1.098,13	1.098,13	0,00	25.157,29	25.157,29

121 / 92302 / 62903	Otras inversiones nuevas	0,00	0,00	0,00	8.500,00	0,00	8.500,00
130 / 91200 / 11000	Retribuciones básicas personal eventual	0,00	0,00	0,00	0,00	-1.152,99	-1.152,99
130 / 91200 / 12000	Sueldos del Grupo A1.	0,00	0,00	0,00	0,00	-782,58	-782,58
130 / 91200 / 12003	Sueldos del Grupo C1.	0,00	0,00	0,00	0,00	-445,60	-445,60
130 / 91200 / 12004	Sueldos del Grupo C2.	0,00	0,00	0,00	0,00	-7.952,80	-7.952,80
130 / 91200 / 12006	Trienios.	0,00	61,49	61,49	0,00	-624,22	-624,22
130 / 91200 / 12009	Otras retribuciones básicas.	0,00	48,26	48,26	0,00	-305,21	-305,21
130 / 91200 / 12100	Complemento de destino.	0,00	267,52	267,52	0,00	594,34	594,34
130 / 91200 / 12101	Complemento específico.	0,00	0,00	0,00	0,00	2.468,45	2.468,45
130 / 91200 / 16000	Seguridad Social.	0,00	4,52	4,52	0,00	-703,72	-703,72
130 / 91200 / 22601	Atenciones protocolarias y representativas.	0,00	0,00	0,00	0,00	21.579,77	21.579,77
131 / 91210 / 10000	Retribuciones básicas órganos de gobierno	0,00	0,00	0,00	0,00	-25.483,69	-25.483,69
131 / 91210 / 11000	Retribuciones básicas personal eventual	0,00	9.742,93	9.742,93	0,00	13.127,05	13.127,05
131 / 91210 / 16000	Seguridad Social.	0,00	3.243,29	3.243,29	0,00	16.225,13	16.225,13
131 / 91210 / 22601	Atenciones protocolarias y representativas.	0,00	0,00	0,00	0,00	9.607,98	9.607,98
131 / 91210 / 22615	Gastos de los Grupos Políticos	0,00	0,00	0,00	0,00	11.025,12	11.025,12
131 / 91210 / 23000	De los miembros de los órganos de gobierno.	0,00	0,00	0,00	0,00	853,90	853,90
131 / 91210 / 23100	De los miembros de los órganos de gobierno.	0,00	0,00	0,00	0,00	-626,57	-626,57
136 / 91203 / 12004	Sueldos del Grupo C2.	0,00	16,91	16,91	0,00	674,52	674,52
136 / 91203 / 12006	Trienios.	0,00	0,00	0,00	0,00	-8,52	-8,52
136 / 91203 / 12009	Otras retribuciones básicas.	0,00	0,00	0,00	0,00	-3,79	-3,79
136 / 91203 / 12100	Complemento de destino.	0,00	22,71	22,71	0,00	1.367,95	1.367,95
136 / 91203 / 12101	Complemento específico.	0,00	82,98	82,98	0,00	4.913,76	4.913,76
136 / 91203 / 16000	Seguridad Social.	0,00	0,00	0,00	0,00	-216,80	-216,80
152 / 23105 / 12004	Sueldos del Grupo C2.	0,00	0,00	0,00	0,00	-428,20	-428,20
152 / 23105 / 12006	Trienios.	0,00	0,00	0,00	0,00	-5,12	-5,12
152 / 23105 / 12009	Otras retribuciones básicas.	0,00	0,01	0,01	0,00	-2,29	-2,29
152 / 23105 / 12100	Complemento de destino.	0,00	0,00	0,00	0,00	-30,33	-30,33
152 / 23105 / 12101	Complemento específico.	0,00	1,42	1,42	0,00	-109,77	-109,77
152 / 23105 / 16000	Seguridad Social.	0,00	0,00	0,00	0,00	36,06	36,06
152 / 23105 / 48005	A Cooperación Institucional.	0,00	0,00	0,00	115,69	0,00	115,69
170 / 91203 / 12004	Sueldos del Grupo C2.	0,00	0,00	0,00	0,00	-444,24	-444,24
170 / 91203 / 12006	Trienios.	0,00	0,00	0,00	0,00	-6,82	-6,82
170 / 91203 / 12009	Otras retribuciones básicas.	0,00	0,00	0,00	0,00	-3,04	-3,04
170 / 91203 / 12100	Complemento de destino.	0,00	0,00	0,00	0,00	-30,33	-30,33
170 / 91203 / 12101	Complemento específico.	0,00	1,42	1,42	0,00	-109,77	-109,77
170 / 91203 / 16000	Seguridad Social.	0,00	0,00	0,00	0,00	35,31	35,31
171 / 13000 / 12000	Sueldos del Grupo A1.	0,00	0,00	0,00	0,00	1.611,64	1.611,64
171 / 13000 / 12004	Sueldos del Grupo C2.	0,00	1.494,36	1.494,36	0,00	984,48	984,48
171 / 13000 / 12006	Trienios.	0,00	47,40	47,40	0,00	2.381,39	2.381,39
171 / 13000 / 12009	Otras retribuciones básicas.	0,00	18,36	18,36	0,00	832,03	832,03
171 / 13000 / 12100	Complemento de destino.	0,00	114,22	114,22	0,00	2.264,47	2.264,47
171 / 13000 / 12101	Complemento específico.	0,00	53,32	53,32	0,00	10.750,10	10.750,10
171 / 13000 / 16000	Seguridad Social.	0,00	0,00	0,00	0,00	10.693,04	10.693,04
171 / 13000 / 21300	Mantenimiento maq, instalaciones tecnicas y utilia	0,00	3.735,56	3.735,56	0,00	0,00	0,00
171 / 23100 / 22706	Estudios y trabajos técnicos.	0,02	0,00	0,02	14,88	0,00	14,88
171 / 23107 / 22701	Seguridad.	0,00	1.914,28	1.914,28	0,00	0,00	0,00
171 / 32000 / 62207	INVERSION CENTROS DOCENTES - CAMARAS	0,00	0,00	0,00	304.991,90	0,00	304.991,90
171 / 32600 / 21300	Mantenimiento maq, instalaciones tecnicas y utilia	0,00	109,88	109,88	0,00	2.120,23	2.120,23

171 / 32600 / 22000	Ordinario no inventariable.	0,00	0,00	0,00	0,00	935,75	935,75
171 / 32600 / 22699	Otros gastos diversos.	0,00	0,00	0,00	0,00	4.264,26	4.264,26
171 / 33401 / 22701	Seguridad.	0,00	6.610,57	6.610,57	0,00	0,00	0,00
171 / 34001 / 22701	Seguridad.	0,00	0,22	0,22	0,00	0,00	0,00
171 / 92016 / 22701	Seguridad.	0,00	14.199,69	14.199,69	0,00	87.226,01	87.226,01
172 / 13000 / 20600	Arrendamientos de equipos para procesos de informa	0,00	0,00	0,00	0,00	28.682,78	28.682,78
172 / 13000 / 21300	Mantenimiento maq, instalaciones tecnicas y utilla	0,00	0,79	0,79	0,00	18.079,75	18.079,75
172 / 13201 / 12000	Sueldos del Grupo A1.	0,00	0,00	0,00	0,00	-3.182,82	-3.182,82
172 / 13201 / 12001	Sueldos del Grupo A2.	0,00	0,00	0,00	0,00	-3.952,15	-3.952,15
172 / 13201 / 12003	Sueldos del Grupo C1.	0,00	0,00	0,00	0,00	-1.259,34	-1.259,34
172 / 13201 / 12004	Sueldos del Grupo C2.	0,00	0,00	0,00	0,00	44.731,55	44.731,55
172 / 13201 / 12006	Trienios.	0,00	0,00	0,00	0,00	21.433,05	21.433,05
172 / 13201 / 12009	Otras retribuciones básicas.	0,00	8.943,11	8.943,11	0,00	3.817,77	3.817,77
172 / 13201 / 12100	Complemento de destino.	0,00	36.932,09	36.932,09	0,00	42.839,95	42.839,95
172 / 13201 / 12101	Complemento especifico.	0,00	0,00	0,00	0,00	-63.828,77	-63.828,77
172 / 13201 / 16000	Seguridad Social.	0,00	177.162,41	177.162,41	0,00	4.408,89	4.408,89
172 / 13201 / 21300	Mantenimiento maq, instalaciones tecnicas y utilla	0,00	1,67	1,67	0,00	2.530,61	2.530,61
172 / 13201 / 22104	Vestuario.	0,00	0,00	0,00	0,00	57.589,18	57.589,18
172 / 13201 / 22115	Suministro de material técnico y especial	0,00	4.352,37	4.352,37	0,00	10.591,47	10.591,47
172 / 13201 / 22500	Tributos estatales.	0,00	0,00	0,00	0,00	2.460,14	2.460,14
172 / 13201 / 22706	Estudios y trabajos técnicos.	0,00	0,00	0,00	5.435,55	0,00	5.435,55
172 / 13201 / 63600	Equipos para procesos de información. Inv reposic.	0,00	0,00	0,00	3.215,14	0,00	3.215,14
172 / 13402 / 60965	NUEVAS PANTALLAS E INVERSIONES CECOM PROYECTO MOVILIDAD	0,00	0,00	0,00	90.000,00	0,00	90.000,00
174 / 13503 / 12004	Sueldos del Grupo C2.	0,00	21,87	21,87	0,00	1.292,92	1.292,92
174 / 13503 / 12100	Complemento de destino.	0,00	23,90	23,90	0,00	1.441,06	1.441,06
174 / 13503 / 12101	Complemento especifico.	0,00	111,21	111,21	0,00	6.627,32	6.627,32
174 / 13503 / 16000	Seguridad Social.	0,00	0,00	0,00	0,00	-998,54	-998,54
174 / 13503 / 21300	Mantenimiento maq, instalaciones tecnicas y utilla	0,00	363,00	363,00	0,00	1.934,65	1.934,65
174 / 13503 / 22104	Vestuario.	0,00	6,05	6,05	0,00	-6.934,65	-6.934,65
174 / 13503 / 22105	Productos alimenticios.	0,00	0,00	0,00	0,00	1.046,49	1.046,49
174 / 13503 / 22106	Productos farmacéuticos y material sanitario.	0,00	0,00	0,00	0,00	1.879,83	1.879,83
174 / 13503 / 22699	Otros gastos diversos.	0,00	0,00	0,00	0,00	5.904,03	5.904,03
174 / 13503 / 22706	Estudios y trabajos técnicos.	0,00	0,00	0,00	0,00	4.050,00	4.050,00
174 / 13503 / 48007	BOMBEROS-GIRECAM	1,76	0,00	1,76	0,00	0,00	0,00
177 / 91203 / 12004	Sueldos del Grupo C2.	0,00	0,00	0,00	0,00	-468,65	-468,65
177 / 91203 / 12006	Trienios.	0,00	0,00	0,00	0,00	-17,06	-17,06
177 / 91203 / 12009	Otras retribuciones básicas.	0,00	0,00	0,00	0,00	-6,83	-6,83
177 / 91203 / 12100	Complemento de destino.	0,00	0,00	0,00	0,00	-30,33	-30,33
177 / 91203 / 12101	Complemento especifico.	0,00	1,42	1,42	0,00	-109,77	-109,77
177 / 91203 / 16000	Seguridad Social.	0,00	9,70	9,70	0,00	-53,61	-53,61
178 / 92400 / 12000	Sueldos del Grupo A1.	0,00	0,00	0,00	0,00	-645,65	-645,65
178 / 92400 / 12001	Sueldos del Grupo A2.	0,00	18.227,19	18.227,19	0,00	-9.744,17	-9.744,17
178 / 92400 / 12004	Sueldos del Grupo C2.	0,00	0,00	0,00	0,00	-385,26	-385,26
178 / 92400 / 12006	Trienios.	0,00	2.617,51	2.617,51	0,00	-822,85	-822,85
178 / 92400 / 12009	Otras retribuciones básicas.	0,00	7,78	7,78	0,00	474,75	474,75
178 / 92400 / 12100	Complemento de destino.	0,00	11.089,45	11.089,45	0,00	-4.989,85	-4.989,85
178 / 92400 / 12101	Complemento especifico.	0,00	20.779,73	20.779,73	0,00	-14.149,09	-14.149,09
178 / 92400 / 16000	Seguridad Social.	0,00	0,00	0,00	0,00	4.602,64	4.602,64
178 / 92400 / 22616	Gastos diversos. Cuotas asociativas	0,00	0,00	0,00	0,00	10,12	10,12

178 / 92400 / 22706	Estudios y trabajos técnicos.	0,00	0,00	0,00	0,00	5.314,12	5.314,12
178 / 92400 / 48000	A familias e instituciones sin fines de lucro	0,00	3.152,03	3.152,03	0,00	980,15	980,15
250 / 91203 / 12000	Sueldos del Grupo A1.	0,00	0,00	0,00	0,00	-666,17	-666,17
250 / 91203 / 12004	Sueldos del Grupo C2.	0,00	6.061,78	6.061,78	0,00	-825,94	-825,94
250 / 91203 / 12006	Trienios.	0,00	933,64	933,64	0,00	-46,44	-46,44
250 / 91203 / 12009	Otras retribuciones básicas.	0,00	526,32	526,32	0,00	-6,65	-6,65
250 / 91203 / 12100	Complemento de destino.	0,00	4.122,86	4.122,86	0,00	-98,14	-98,14
250 / 91203 / 12101	Complemento específico.	0,00	0,00	0,00	0,00	-11.978,79	-11.978,79
250 / 91203 / 16000	Seguridad Social.	0,00	14.960,66	14.960,66	0,00	343,71	343,71
251 / 15105 / 10100	Retribuciones básicas. Personal Directivo	0,00	0,00	0,00	0,00	3.780,80	3.780,80
251 / 15105 / 10101	Otras remuneraciones personal directivo	0,00	0,00	0,00	0,00	-410,15	-410,15
251 / 15105 / 12000	Sueldos del Grupo A1.	0,00	3.765,11	3.765,11	0,00	-2.732,82	-2.732,82
251 / 15105 / 12003	Sueldos del Grupo C1.	0,00	0,00	0,00	0,00	-1.034,12	-1.034,12
251 / 15105 / 12004	Sueldos del Grupo C2.	0,00	12.107,65	12.107,65	0,00	-1.972,16	-1.972,16
251 / 15105 / 12006	Trienios.	0,00	2.914,19	2.914,19	0,00	3.163,81	3.163,81
251 / 15105 / 12009	Otras retribuciones básicas.	0,00	1.371,22	1.371,22	0,00	203,82	203,82
251 / 15105 / 12100	Complemento de destino.	0,00	7.916,17	7.916,17	0,00	-425,46	-425,46
251 / 15105 / 12101	Complemento específico.	0,00	0,00	0,00	0,00	-29.946,15	-29.946,15
251 / 15105 / 16000	Seguridad Social.	0,00	42.633,83	42.633,83	0,00	256,54	256,54
251 / 15105 / 22000	Ordinario no inventariable.	0,00	0,00	0,00	0,00	508,50	508,50
251 / 15105 / 22617	Gastos diversos. Inscr.registral y regulac.juridic	0,00	0,00	0,00	0,00	871,74	871,74
251 / 15105 / 22618	Gastos diversos. Cuotas mcpl.es.ent.urb.colaborador	0,00	240,37	240,37	0,00	56.713,05	56.713,05
251 / 15105 / 22706	Estudios y trabajos técnicos.	22.773,07	0,00	22.773,07	55.973,30	0,00	55.973,30
251 / 15105 / 68900	OTROS GASTOS DE INVERSION EN BIENES PATRIMONIALES	0,00	0,00	0,00	25.833,32	0,00	25.833,32
251 / 15105 / 77000	Transferencias de capital a empresas privadas	0,00	0,00	0,00	881.760,47	0,00	881.760,47
251 / 15320 / 60956	C/ MAESTRO BARBIERI PROLONGACIÓN	0,00	0,00	0,00	4.281,81	0,00	4.281,81
251 / 15320 / 61996	NUEVO CARRIL AVDA. BRUSELAS A 1 SENTIDO BURGOS	0,00	0,00	0,00	1.138.653,83	0,00	1.138.653,83
251 / 15320 / 61997	Remodelación intersección Avda. Barajas-Avda. Rafa	0,00	0,00	0,00	211.764,71	0,00	211.764,71
251 / 93300 / 22712	Gestión ingresos patrimoniales Sogepima	0,00	0,00	0,00	887,64	0,00	887,64
254 / 13305 / 21203	Edificios y otras construcc: aparcamientos subterr	0,00	36.443,20	36.443,20	0,00	103.645,76	103.645,76
254 / 15100 / 62201	Edificios dotacionales. Estudios y proyectos técni	0,00	0,00	0,00	200.000,00	0,00	200.000,00
254 / 15100 / 62201	Edificios dotacionales. Estudios y proyectos técni	0,00	0,00	0,00	100.000,00	0,00	100.000,00
254 / 15105 / 12000	Sueldos del Grupo A1.	0,00	0,00	0,00	0,00	-842,89	-842,89
254 / 15105 / 12001	Sueldos del Grupo A2.	0,00	0,00	0,00	0,00	-2.937,84	-2.937,84
254 / 15105 / 12003	Sueldos del Grupo C1.	0,00	0,00	0,00	0,00	-964,93	-964,93
254 / 15105 / 12004	Sueldos del Grupo C2.	0,00	0,00	0,00	0,00	-2.599,39	-2.599,39
254 / 15105 / 12006	Trienios.	0,00	0,00	0,00	0,00	143,04	143,04
254 / 15105 / 12009	Otras retribuciones básicas.	0,00	82,20	82,20	0,00	595,62	595,62
254 / 15105 / 12100	Complemento de destino.	0,00	974,36	974,36	0,00	-416,07	-416,07
254 / 15105 / 12101	Complemento específico.	0,00	44,25	44,25	0,00	-1.965,18	-1.965,18
254 / 15105 / 16000	Seguridad Social.	0,00	7.726,05	7.726,05	0,00	-3.211,96	-3.211,96
254 / 15106 / 22711	Ejecuciones subsidiarias.	0,00	0,00	0,00	6,00	0,00	6,00
254 / 15201 / 62230	Construcción Edificio Viviendas Alquiler a precio	0,00	0,00	0,00	374.667,30	0,00	374.667,30
254 / 15320 / 61900	Otras Inversiones de Reposición en Infraestructura	7.865,00	0,00	7.865,00	48.546,93	0,00	48.546,93
254 / 15320 / 61900	Otras Inversiones de Reposición en Infraestructura	0,00	0,00	0,00	2.135.000,00	0,00	2.135.000,00
254 / 15320 / 61907	Mejora en Distritos.	0,00	0,00	0,00	6.537,82	0,00	6.537,82
254 / 15320 / 61934	Otras Inversiones	605,00	0,00	605,00	19.395,00	0,00	19.395,00
254 / 15320 / 61992	MEJORA VIALES PÚBLICOS	0,00	0,00	0,00	9.317,00	0,00	9.317,00
254 / 15320 / 61992	MEJORA VIALES PÚBLICOS	514.114,60	0,00	514.114,60	140.073,40	0,00	140.073,40

254 / 15320 / 61993	INVERSIÓN REPOSICIÓN INFRAESTRUCTURA	0,00	0,00	0,00	12.463,00	0,00	12.463,00
254 / 15320 / 61993	INVERSIÓN REPOSICIÓN INFRAESTRUCTURA	705.492,46	0,00	705.492,46	191.919,54	0,00	191.919,54
254 / 15320 / 61994	REFORMA POL.INDUSTRIAL DE ALCOBENDAS	0,00	0,00	0,00	660.000,00	0,00	660.000,00
254 / 15320 / 61994	REFORMA POL.INDUSTRIAL DE ALCOBENDAS	0,00	0,00	0,00	29.412,50	0,00	29.412,50
254 / 15320 / 61995	OBRAS DE MEJORA EN CENTRO HISTÓRICO	0,00	0,00	0,00	70.000,00	0,00	70.000,00
254 / 15320 / 61995	OBRAS DE MEJORA EN CENTRO HISTÓRICO	0,00	0,00	0,00	30.000,00	0,00	30.000,00
254 / 16400 / 61916	El Soto 1ª etapa plan 2008-2010	0,00	0,00	0,00	250.000,00	0,00	250.000,00
254 / 24101 / 63232	Remodelación Centro de Empresas	0,00	0,00	0,00	135.000,00	0,00	135.000,00
254 / 32300 / 62229	Pabellón Deportivo CEIP Parque Cataluña	0,00	0,00	0,00	118.125,00	0,00	118.125,00
254 / 32600 / 63231	Adaptación del Edificio Gonzalo Lafora	0,00	0,00	0,00	186.005,10	0,00	186.005,10
254 / 33401 / 63230	ADAPTACIÓN ESCUELA DE MUSICA	891,31	0,00	891,31	0,00	0,00	0,00
254 / 33401 / 63230	ADAPTACIÓN ESCUELA DE MUSICA	0,00	0,00	0,00	3.679,63	0,00	3.679,63
254 / 34200 / 60926	P.A.R. C/ NARDO	0,00	0,00	0,00	53.777,78	0,00	53.777,78
254 / 34200 / 62226	CAMPO DE RUGBY LAS TERRAZAS	7.571,65	0,00	7.571,65	17.280,75	0,00	17.280,75
254 / 34200 / 62226	CAMPO DE RUGBY LAS TERRAZAS	1.300,86	0,00	1.300,86	114.119,53	0,00	114.119,53
254 / 34200 / 62227	AMPL.SALA FITNESS CD VALDELASFUENTES	0,00	0,00	0,00	574.359,57	0,00	574.359,57
254 / 34200 / 62227	AMPL.SALA FITNESS CD VALDELASFUENTES	6.534,00	0,00	6.534,00	107.890,93	0,00	107.890,93
254 / 34200 / 62228	PISTA POLIDEPORTIVA EN FUENTELUCHA	0,00	0,00	0,00	185.000,00	0,00	185.000,00
254 / 34200 / 62228	PISTA POLIDEPORTIVA EN FUENTELUCHA	0,00	0,00	0,00	340,77	0,00	340,77
254 / 34200 / 63227	REFORMA INTERIOR PAB.ANTELA PARADA	103.227,78	0,00	103.227,78	0,00	0,00	0,00
254 / 34200 / 63227	REFORMA INTERIOR PAB.ANTELA PARADA	38.148,47	0,00	38.148,47	61.851,53	0,00	61.851,53
254 / 34200 / 63228	REFORMA INTERIOR PAB.DE LOS SUEÑOS	0,00	0,00	0,00	100.000,00	0,00	100.000,00
254 / 34200 / 63228	REFORMA INTERIOR PAB.DE LOS SUEÑOS	10.278,95	0,00	10.278,95	78.226,05	0,00	78.226,05
254 / 92015 / 22706	Estudios y trabajos técnicos.	0,00	33.152,64	33.152,64	0,00	276.935,31	276.935,31
254 / 92024 / 68215	OBRAS EN DISTRITOS EDIFICIOS Y OTRAS CONST.	0,00	0,00	0,00	24.156,70	0,00	24.156,70
254 / 92024 / 68216	OBRAS MEJORA Y ADAPT. DEL PATRIMONIO M. A NORMATI	0,00	0,00	0,00	10.000,00	0,00	10.000,00
254 / 93301 / 61902	Plaza Ramiro Gómez Garibay. D. Centro	6.605,76	0,00	6.605,76	44.506,88	0,00	44.506,88
254 / 93301 / 61949	Colector Arroyo de la Vega junto c/química	6.593,79	0,00	6.593,79	45.062,44	0,00	45.062,44
255 / 15106 / 10100	Retribuciones básicas. Personal Directivo	0,00	0,00	0,00	0,00	-1.082,10	-1.082,10
255 / 15106 / 10101	Otras remuneraciones personal directivo	0,00	0,00	0,00	0,00	-150,22	-150,22
255 / 15106 / 12000	Sueldos del Grupo A1.	0,00	0,00	0,00	0,00	-1.633,60	-1.633,60
255 / 15106 / 12001	Sueldos del Grupo A2.	0,00	3.851,88	3.851,88	0,00	-3.222,04	-3.222,04
255 / 15106 / 12003	Sueldos del Grupo C1.	0,00	0,00	0,00	0,00	-2.026,35	-2.026,35
255 / 15106 / 12004	Sueldos del Grupo C2.	0,00	0,00	0,00	0,00	3.244,50	3.244,50
255 / 15106 / 12006	Trienios.	0,00	866,69	866,69	0,00	3.893,80	3.893,80
255 / 15106 / 12009	Otras retribuciones básicas.	0,00	113,75	113,75	0,00	3.313,12	3.313,12
255 / 15106 / 12100	Complemento de destino.	0,00	368,13	368,13	0,00	7.201,68	7.201,68
255 / 15106 / 12101	Complemento específico.	0,00	0,00	0,00	0,00	-3.464,67	-3.464,67
255 / 15106 / 16000	Seguridad Social.	0,00	6.801,88	6.801,88	0,00	18.589,38	18.589,38
255 / 15106 / 20900	Canones	2.429,41	0,00	2.429,41	869,18	0,00	869,18
255 / 15106 / 22706	Estudios y trabajos técnicos.	145,20	0,00	145,20	4.745,90	0,00	4.745,90
255 / 15106 / 22799	Otros trabajos realizados por otras empresas y pro	0,00	0,00	0,00	6,00	0,00	6,00
261 / 91202 / 48013	A ENTIDAD DE CONSERVACIÓN LA MORALEJA- CONVENIO C	0,00	0,00	0,00	50.000,00	0,00	50.000,00
261 / 92016 / 12000	Sueldos del Grupo A1.	322,63	0,00	322,63	19.730,11	0,00	19.730,11
261 / 92016 / 12001	Sueldos del Grupo A2.	0,00	1.543,87	1.543,87	0,00	-1.613,66	-1.613,66
261 / 92016 / 12003	Sueldos del Grupo C1.	0,00	0,00	0,00	0,00	-729,83	-729,83
261 / 92016 / 12004	Sueldos del Grupo C2.	0,00	0,00	0,00	0,00	-463,01	-463,01
261 / 92016 / 12006	Trienios.	0,00	229,08	229,08	0,00	5.244,26	5.244,26

261 / 92016 / 12009	Otras retribuciones básicas.	0,00	0,00	0,00	0,00	-9,86	-9,86
261 / 92016 / 12100	Complemento de destino.	0,00	773,04	773,04	0,00	6.915,04	6.915,04
261 / 92016 / 12101	Complemento específico.	0,00	1.539,62	1.539,62	0,00	2.864,22	2.864,22
261 / 92016 / 16000	Seguridad Social.	0,00	435,77	435,77	0,00	12.687,89	12.687,89
262 / 16210 / 63301	Instalaciones Técnicas. Reposición	0,00	0,00	0,00	52.500,00	0,00	52.500,00
262 / 16400 / 21202	Edificios y otras construcciones: cementerio	0,00	1.630,24	1.630,24	0,00	15.129,68	15.129,68
262 / 16500 / 21305	Mantenimiento maq, inst tecn y utill: alumb public	0,00	222,29	222,29	0,00	1.146,90	1.146,90
262 / 16500 / 22100	Energía eléctrica.	0,00	126.400,82	126.400,82	0,00	-20.401,87	-20.401,87
262 / 16500 / 22706	Estudios y trabajos técnicos.	0,00	0,00	0,00	176.360,39	0,00	176.360,39
262 / 16500 / 60966	TELEGESTIÓN SISTEMAS ENERGÉTICOS AYTO	0,00	0,00	0,00	29.337,00	0,00	29.337,00
262 / 16500 / 63301	Instalaciones Técnicas. Reposición	0,00	0,00	0,00	1.499.997,52	0,00	1.499.997,52
262 / 17000 / 21306	Mantenimiento maq, inst tecn y utill: bombas, fuen	0,00	243,39	243,39	0,00	0,00	0,00
262 / 23107 / 21304	Mantenimiento maq, inst tecn y utill: edif municip	0,00	455,00	455,00	0,00	8.709,98	8.709,98
262 / 23107 / 22100	Energía eléctrica.	0,00	20.179,33	20.179,33	0,00	43.669,99	43.669,99
262 / 23107 / 22102	Gas.	0,00	723,72	723,72	0,00	-148,65	-148,65
262 / 23107 / 63301	Instalaciones Técnicas. Reposición	0,00	0,00	0,00	50.000,00	0,00	50.000,00
262 / 23107 / 63301	Instalaciones Técnicas. Reposición	1.288,72	0,00	1.288,72	0,00	0,00	0,00
262 / 32000 / 21201	Edificios y otras construc: colegios y centros edu	0,00	0,00	0,00	0,00	-0,01	-0,01
262 / 32000 / 21303	Mantenimiento maq, inst tecn y utill centros educa	0,00	9.367,53	9.367,53	0,00	23.979,13	23.979,13
262 / 32000 / 22100	Energía eléctrica.	0,00	6.588,86	6.588,86	0,00	-3.481,10	-3.481,10
262 / 32000 / 22101	Agua.	0,00	14.923,33	14.923,33	0,00	0,00	0,00
262 / 32000 / 22102	Gas.	0,00	44.161,16	44.161,16	0,00	-21.855,29	-21.855,29
262 / 32000 / 22604	Jurídicos, contenciosos.	0,00	0,00	0,00	-1.170,86	0,00	-1.170,86
262 / 32000 / 22700	Limpieza y asco.	0,00	0,02	0,02	0,00	0,00	0,00
262 / 32000 / 22706	Estudios y trabajos técnicos.	0,00	0,00	0,00	27.507,41	0,00	27.507,41
262 / 32000 / 63203	Obras de mejora en Centros Docentes	6.413,95	0,00	6.413,95	0,91	0,00	0,91
262 / 32000 / 63301	Instalaciones Técnicas. Reposición	0,00	0,00	0,00	35.000,00	0,00	35.000,00
262 / 33401 / 21304	Mantenimiento maq, inst tecn y utill: edif municip	0,00	81,11	81,11	0,00	23.758,85	23.758,85
262 / 33401 / 22100	Energía eléctrica.	0,00	66.029,36	66.029,36	0,00	62.051,47	62.051,47
262 / 33401 / 22102	Gas.	0,00	33.417,20	33.417,20	0,00	4.019,96	4.019,96
262 / 33401 / 63301	Instalaciones Técnicas. Reposición	0,00	0,00	0,00	75.000,00	0,00	75.000,00
262 / 34200 / 21304	Mantenimiento maq, inst tecn y utill: edif municip	0,00	24,49	24,49	0,00	128,95	128,95
262 / 34200 / 22100	Energía eléctrica.	0,00	43.202,13	43.202,13	0,00	-140.406,26	-140.406,26
262 / 34200 / 22102	Gas.	0,00	202.628,94	202.628,94	0,00	153.654,00	153.654,00
262 / 92015 / 12001	Sueldos del Grupo A2.	0,00	0,00	0,00	0,00	1.281,62	1.281,62
262 / 92015 / 12003	Sueldos del Grupo C1.	0,00	0,01	0,01	0,00	-1.013,28	-1.013,28
262 / 92015 / 12004	Sueldos del Grupo C2.	0,00	1.403,34	1.403,34	0,00	-1.503,22	-1.503,22
262 / 92015 / 12005	Sueldos del Grupo E.	0,00	2,01	2,01	0,00	-836,89	-836,89
262 / 92015 / 12006	Trienios.	0,00	0,00	0,00	0,00	-1.410,56	-1.410,56
262 / 92015 / 12009	Otras retribuciones básicas.	0,00	280,20	280,20	0,00	-215,63	-215,63
262 / 92015 / 12100	Complemento de destino.	0,00	0,00	0,00	0,00	1.905,49	1.905,49
262 / 92015 / 12101	Complemento específico.	0,00	0,00	0,00	0,00	-2.711,83	-2.711,83
262 / 92015 / 16000	Seguridad Social.	0,00	177,33	177,33	0,00	3.658,32	3.658,32
262 / 92015 / 21200	Edificios y otras construcciones: Edificios municipi	0,00	0,00	0,00	0,00	0,28	0,28
262 / 92015 / 21304	Mantenimiento maq, inst tecn y utill: edif municip	0,00	6.989,22	6.989,22	0,00	64.577,37	64.577,37
262 / 92015 / 22100	Energía eléctrica.	0,00	33.017,61	33.017,61	0,00	25.210,53	25.210,53
262 / 92015 / 22101	Agua.	0,00	3.983,52	3.983,52	0,00	0,00	0,00
262 / 92015 / 22102	Gas.	0,00	30.237,82	30.237,82	0,00	-18.535,98	-18.535,98
262 / 92015 / 22700	Limpieza y asco.	0,00	275,89	275,89	0,00	31.012,74	31.012,74

262 / 92015 / 22706	Estudios y trabajos técnicos.	0,00	19.846,96	19.846,96	0,00	27.472,56	27.472,56
262 / 92015 / 22711	Ejecuciones subsidiarias.	0,00	0,00	0,00	0,00	6,00	6,00
262 / 92015 / 63200	Obras inversión en edificios municipales y otros	0,00	0,00	0,00	50.000,00	0,00	50.000,00
262 / 92015 / 63301	Instalaciones Técnicas. Reposición	0,00	0,00	0,00	1.000.300,75	0,00	1.000.300,75
262 / 92024 / 21204	Edificios y otras construcciones	0,00	101,12	101,12	0,00	0,00	0,00
262 / 92024 / 63200	Obras inversión en edificios municipales y otros	0,00	0,00	0,00	78.750,00	0,00	78.750,00
262 / 92024 / 63301	Instalaciones Técnicas. Reposición	0,00	0,00	0,00	235.375,00	0,00	235.375,00
263 / 13600 / 22501	Tributos de las Comunidades Autónomas.	0,00	0,00	0,00	0,00	15.774,62	15.774,62
263 / 15300 / 12001	Sueldos del Grupo A2.	0,00	4.775,85	4.775,85	0,00	-2.748,53	-2.748,53
263 / 15300 / 12003	Sueldos del Grupo C1.	0,00	0,00	0,00	0,00	-1.472,69	-1.472,69
263 / 15300 / 12004	Sueldos del Grupo C2.	0,00	4.739,86	4.739,86	0,00	-4.799,72	-4.799,72
263 / 15300 / 12006	Trienios.	0,00	966,77	966,77	0,00	700,16	700,16
263 / 15300 / 12009	Otras retribuciones básicas.	0,00	256,30	256,30	0,00	1.482,87	1.482,87
263 / 15300 / 12100	Complemento de destino.	0,00	3.331,94	3.331,94	0,00	-2.280,23	-2.280,23
263 / 15300 / 12101	Complemento específico.	0,00	0,00	0,00	0,00	10.080,88	-10.080,88
263 / 15300 / 16000	Seguridad Social.	0,00	8.007,75	8.007,75	0,00	-2.521,67	-2.521,67
263 / 15320 / 21003	Mantenimiento de las vías públicas	30.720,44	0,00	30.720,44	12.542,43	0,00	12.542,43
263 / 15320 / 21004	Obras en vías publicas cargo particulares	2.180,95	0,00	2.180,95	66.600,29	0,00	66.600,29
263 / 15320 / 22706	Estudios y trabajos técnicos.	13.310,00	0,00	13.310,00	23.705,50	0,00	23.705,50
263 / 15320 / 22711	Ejecuciones subsidiarias.	0,00	591,01	591,01	0,00	6,00	6,00
263 / 15320 / 61907	Mejora en Distritos.	10.648,00	0,00	10.648,00	3.183.507,00	0,00	3.183.507,00
264 / 15320 / 61900	Otras Inversiones de Reposición en Infraestructura	13.333,91	0,00	13.333,91	1,00	0,00	1,00
264 / 15500 / 60958	HUERTO URBANO CARLOS MUÑOZ RUIZ- VALDELASFUENTES	1.810,60	0,00	1.810,60	61.082,60	0,00	61.082,60
264 / 15500 / 60958	HUERTO URBANO CARLOS MUÑOZ RUIZ- VALDELASFUENTES	16.511,13	0,00	16.511,13	0,00	0,00	0,00
264 / 16210 / 22700	Limpieza y aseó.	0,00	15.559,05	15.559,05	0,00	-912.134,21	-912.134,21
264 / 16210 / 22711	Ejecuciones subsidiarias.	0,00	0,00	0,00	0,00	6,00	6,00
264 / 16210 / 63901	Enseres parques públicos. Inversión reposición	0,00	0,00	0,00	93.492,15	0,00	93.492,15
264 / 16210 / 63901	Enseres parques públicos. Inversión reposición	0,00	0,00	0,00	597.617,62	0,00	597.617,62
264 / 16220 / 22503	Tributos de la Mancomunidad Norte	0,00	0,00	0,00	25.235,53	0,00	25.235,53
264 / 16300 / 22700	Limpieza y aseó.	0,00	24.160,87	24.160,87	0,00	1.047.295,12	1.047.295,12
264 / 16300 / 22711	Ejecuciones subsidiarias.	0,00	0,00	0,00	0,00	6,00	6,00
264 / 17000 / 12001	Sueldos del Grupo A2.	0,00	0,00	0,00	0,00	-3.233,03	-3.233,03
264 / 17000 / 12003	Sueldos del Grupo C1.	0,00	3.062,29	3.062,29	0,00	-1.436,71	-1.436,71
264 / 17000 / 12004	Sueldos del Grupo C2.	0,00	400,65	400,65	0,00	-1.428,38	-1.428,38
264 / 17000 / 12006	Trienios.	0,00	1.226,42	1.226,42	0,00	365,75	365,75
264 / 17000 / 12009	Otras retribuciones básicas.	0,00	154,29	154,29	0,00	413,41	413,41
264 / 17000 / 12100	Complemento de destino.	0,00	3.572,90	3.572,90	0,00	1.003,63	1.003,63
264 / 17000 / 12101	Complemento específico.	0,00	0,00	0,00	0,00	-7.860,46	-7.860,46
264 / 17000 / 16000	Seguridad Social.	0,00	3.504,05	3.504,05	0,00	4.049,46	4.049,46
264 / 17100 / 21001	Mantenimiento de parques	125.826,38	0,00	125.826,38	131.527,79	0,00	131.527,79
264 / 17100 / 22101	Agua.	120.668,09	0,00	120.668,09	200.000,00	0,00	200.000,00
264 / 17100 / 22114	Suministro de plantas	0,00	0,00	0,00	0,00	7.791,17	7.791,17
264 / 17100 / 22699	Otros gastos diversos.	0,00	0,00	0,00	0,00	21.364,60	21.364,60
264 / 17100 / 22711	Ejecuciones subsidiarias.	0,00	0,00	0,00	0,00	6,00	6,00
264 / 17100 / 60960	SEÑALIZACION PARQUES PRIMERA FASE	0,00	0,00	0,00	50.000,00	0,00	50.000,00
264 / 17100 / 60961	Aparcamiento Anabel Segura con Avda. Olímpica	0,00	0,00	0,00	165.160,00	0,00	165.160,00
264 / 17100 / 61903	Saneamiento CI/ Valladolid. D. Centro	12.244,10	0,00	12.244,10	0,00	0,00	0,00
264 / 17100 / 61937	Obras conexión CI/ Unión	0,00	0,00	0,00	0,00	7.000,00	7.000,00

264 / 17100 / 61986	ESPACIO PUBLICO DISTRITO CENTRO REMODELACIÓN	3.840,46	0,00	3.840,46	88.362,50	0,00	88.362,50
264 / 17100 / 61986	ESPACIO PUBLICO DISTRITO CENTRO REMODELACIÓN	163.893,76	0,00	163.893,76	0,00	0,00	0,00
264 / 17100 / 61988	REMODELACIÓN PARQUE SALAMANCA	0,00	0,00	0,00	39.437,00	0,00	39.437,00
264 / 17100 / 61988	REMODELACIÓN PARQUE SALAMANCA	9.314,92	0,00	9.314,92	0,00	0,00	0,00
264 / 17100 / 61989	REMODELACIÓN NUDO DIVERSIA Y ACCESO A A-1	0,00	0,00	0,00	150.000,00	0,00	150.000,00
264 / 17100 / 61999	Remodelación Parque de Asturias	0,00	0,00	0,00	200.000,00	0,00	200.000,00
264 / 17100 / 63503	MOBILIARIO URBANO	0,00	0,00	0,00	88.855,90	0,00	88.855,90
264 / 17101 / 22706	Estudios y trabajos técnicos.	0,00	494,98	494,98	0,00	8.058,43	8.058,43
264 / 32300 / 63203	Obras de mejora en Centros Docentes	28.284,30	0,00	28.284,30	0,01	0,00	0,01
264 / 32300 / 63503	MOBILIARIO URBANO	0,00	0,00	0,00	150.000,00	0,00	150.000,00
266 / 13000 / 12000	Sueldos del Grupo A1.	0,00	0,00	0,00	0,00	1.669,23	1.669,23
266 / 13000 / 12001	Sueldos del Grupo A2.	0,00	2.096,49	2.096,49	0,00	1.848,10	1.848,10
266 / 13000 / 12003	Sueldos del Grupo C1.	0,00	550,81	550,81	0,00	-899,84	-899,84
266 / 13000 / 12004	Sueldos del Grupo C2.	0,00	4.841,55	4.841,55	0,00	-3.787,27	-3.787,27
266 / 13000 / 12005	Sueldos del Grupo E.	0,00	0,00	0,00	0,00	-725,33	-725,33
266 / 13000 / 12006	Trienios.	0,00	1.222,07	1.222,07	0,00	216,14	216,14
266 / 13000 / 12009	Otras retribuciones básicas.	0,00	280,12	280,12	0,00	606,05	606,05
266 / 13000 / 12100	Complemento de destino.	0,00	3.977,39	3.977,39	0,00	5.349,16	5.349,16
266 / 13000 / 12101	Complemento específico.	0,00	0,00	0,00	0,00	-5.098,63	-5.098,63
266 / 13000 / 16000	Seguridad Social.	0,00	0,00	0,00	0,00	24.349,99	24.349,99
266 / 13000 / 21400	Mantenimiento de elementos de transporte.	0,00	6.268,18	6.268,18	0,00	13.080,40	13.080,40
266 / 13000 / 22103	Combustibles y carburantes.	0,00	5.384,49	5.384,49	0,00	11.429,00	11.429,00
266 / 13000 / 22201	Postales.	35.885,70	0,00	35.885,70	1.652,53	0,00	1.652,53
266 / 13000 / 22401	Primas de seguros de elementos de transporte	0,00	1.389,75	1.389,75	0,00	7.850,11	7.850,11
266 / 13000 / 22500	Tributos estatales.	0,00	691,88	691,88	0,00	-5.289,64	-5.289,64
266 / 13201 / 20400	Arrendamientos de material de transporte.	0,00	9.297,04	9.297,04	0,00	28.116,67	28.116,67
266 / 13300 / 22706	Estudios y trabajos técnicos.	0,00	0,00	0,00	58.000,00	0,00	58.000,00
266 / 13305 / 21002	Mantenimiento señalización horizontal	0,00	10.635,50	10.635,50	0,00	0,46	0,46
266 / 13305 / 21301	Mantenimiento señalización vertical	0,00	12.840,08	12.840,08	0,00	3.398,68	3.398,68
266 / 13305 / 21302	Mantenimiento red semafórica	0,00	0,02	0,02	0,00	7,34	7,34
266 / 13305 / 22709	Grúa	0,00	1.920,60	1.920,60	0,00	520,91	520,91
266 / 13305 / 22710	O.R.A.	0,00	0,00	0,00	0,00	-0,80	-0,80
266 / 13305 / 60900	Inversión nueva en infraestruct y bienes uso gener	0,00	0,00	0,00	250.000,00	0,00	250.000,00
266 / 13305 / 60900	Inversión nueva en infraestruct y bienes uso gener	0,00	0,00	0,00	450,99	0,00	450,99
266 / 13305 / 60962	CENTRO DE CO-WORKING	0,00	0,00	0,00	5.891,60	0,00	5.891,60
266 / 13503 / 20400	Arrendamientos de material de transporte.	0,00	727,90	727,90	0,00	5.154,53	5.154,53
266 / 15320 / 61992	MEJORA VIALES PÚBLICOS	0,00	0,00	0,00	240.000,00	0,00	240.000,00
266 / 15320 / 61992	MEJORA VIALES PÚBLICOS	0,00	0,00	0,00	118.655,60	0,00	118.655,60
267 / 13402 / 22616	Gastos diversos. Cuotas asociativas	0,00	0,00	0,00	175.000,00	0,00	175.000,00
267 / 44000 / 12001	Sueldos del Grupo A2.	0,00	0,00	0,00	0,00	-1.643,89	-1.643,89
267 / 44000 / 12003	Sueldos del Grupo C1.	0,00	0,00	0,00	0,00	-470,45	-470,45
267 / 44000 / 12006	Trienios.	0,00	0,00	0,00	0,00	81,02	81,02
267 / 44000 / 12009	Otras retribuciones básicas.	0,00	0,00	0,00	0,00	-2,27	-2,27
267 / 44000 / 12100	Complemento de destino.	0,00	0,00	0,00	0,00	-90,74	-90,74
267 / 44000 / 12101	Complemento específico.	0,00	0,00	0,00	0,00	2.940,14	2.940,14
267 / 44000 / 16000	Seguridad Social.	0,00	242,64	242,64	0,00	750,04	750,04
267 / 44110 / 22713	Transporte escolar	0,00	26.570,15	26.570,15	0,00	0,00	0,00
267 / 44110 / 25000	Trabajos realizados por adm público y otras ent púb	0,00	0,00	0,00	0,49	0,00	0,49
268 / 92500 / 12004	Sueldos del Grupo C2.	0,00	0,00	0,00	0,00	-439,95	-439,95

268 / 92500 / 12006	Trienios.	0,00	0,00	0,00	0,00	-5,12	-5,12
268 / 92500 / 12009	Otras retribuciones básicas.	0,00	0,00	0,00	0,00	-2,28	-2,28
268 / 92500 / 12100	Complemento de destino.	0,00	0,00	0,00	0,00	-30,33	-30,33
268 / 92500 / 12101	Complemento específico.	0,00	1,42	1,42	0,00	-109,77	-109,77
268 / 92500 / 16000	Seguridad Social.	0,00	0,00	0,00	0,00	-474,59	-474,59
269 / 92500 / 12001	Sueldos del Grupo A2.	0,00	0,00	0,00	0,00	-2.145,86	-2.145,86
269 / 92500 / 12004	Sueldos del Grupo C2.	0,00	0,00	0,00	0,00	7.386,86	7.386,86
269 / 92500 / 12006	Trienios.	0,00	0,00	0,00	0,00	1.790,69	1.790,69
269 / 92500 / 12009	Otras retribuciones básicas.	0,00	0,00	0,00	0,00	1.042,47	1.042,47
269 / 92500 / 12100	Complemento de destino.	0,00	0,00	0,00	0,00	2.065,85	2.065,85
269 / 92500 / 12101	Complemento específico.	0,00	0,00	0,00	0,00	7.873,59	7.873,59
269 / 92500 / 16000	Seguridad Social.	0,00	0,00	0,00	0,00	2.875,25	2.875,25
270 / 92500 / 12001	Sueldos del Grupo A2.	0,00	0,00	0,00	0,00	-4.733,52	-4.733,52
270 / 92500 / 12004	Sueldos del Grupo C2.	0,00	0,00	0,00	0,00	-540,50	-540,50
270 / 92500 / 12006	Trienios.	0,00	0,00	0,00	0,00	-903,44	-903,44
270 / 92500 / 12009	Otras retribuciones básicas.	0,00	0,00	0,00	0,00	-8,69	-8,69
270 / 92500 / 12100	Complemento de destino.	0,00	10,73	10,73	0,00	-2.761,54	2.761,54
270 / 92500 / 12101	Complemento específico.	0,00	2,82	2,82	0,00	-5.821,20	-5.821,20
270 / 92500 / 16000	Seguridad Social.	0,00	0,00	0,00	0,00	-4.696,60	-4.696,60
271 / 92500 / 12001	Sueldos del Grupo A2.	0,00	0,00	0,00	0,00	-2.366,76	-2.366,76
271 / 92500 / 12004	Sueldos del Grupo C2.	0,00	0,00	0,00	0,00	2.493,15	2.493,15
271 / 92500 / 12006	Trienios.	0,00	0,00	0,00	0,00	-360,57	-360,57
271 / 92500 / 12009	Otras retribuciones básicas.	0,00	0,00	0,00	0,00	28,39	28,39
271 / 92500 / 12100	Complemento de destino.	0,00	4,00	4,00	0,00	-522,36	-522,36
271 / 92500 / 12101	Complemento específico.	0,00	0,00	0,00	0,00	-146,56	-146,56
271 / 92500 / 16000	Seguridad Social.	0,00	0,00	0,00	0,00	-724,60	-724,60
352 / 91203 / 12004	Sueldos del Grupo C2.	0,00	266,11	266,11	0,00	-465,46	-465,46
352 / 91203 / 12006	Trienios.	0,00	89,91	89,91	0,00	-13,39	-13,39
352 / 91203 / 12009	Otras retribuciones básicas.	0,00	42,59	42,59	0,00	-6,32	6,32
352 / 91203 / 12100	Complemento de destino.	0,00	437,00	437,00	0,00	-30,20	-30,20
352 / 91203 / 12101	Complemento específico.	0,00	0,00	0,00	0,00	-945,51	-945,51
352 / 91203 / 16000	Seguridad Social.	0,00	0,00	0,00	0,00	-360,55	-360,55
353 / 31102 / 12003	Sueldos del Grupo C1.	0,00	0,00	0,00	0,00	4.473,35	4.473,35
353 / 31102 / 12006	Trienios.	0,00	0,00	0,00	0,00	1.044,02	1.044,02
353 / 31102 / 12009	Otras retribuciones básicas.	0,00	161,33	161,33	0,00	-2,25	-2,25
353 / 31102 / 12100	Complemento de destino.	0,00	0,00	0,00	0,00	1.964,94	1.964,94
353 / 31102 / 12101	Complemento específico.	0,00	0,00	0,00	0,00	2.793,61	2.793,61
353 / 31102 / 16000	Seguridad Social.	0,00	0,00	0,00	0,00	2.996,18	2.996,18
354 / 31102 / 12003	Sueldos del Grupo C1.	0,00	0,00	0,00	0,00	-2.408,61	-2.408,61
354 / 31102 / 12006	Trienios.	0,00	101,38	101,38	0,00	-52,67	-52,67
354 / 31102 / 12009	Otras retribuciones básicas.	0,00	6,92	6,92	0,00	-11,70	-11,70
354 / 31102 / 12100	Complemento de destino.	0,00	270,12	270,12	0,00	-121,68	-121,68
354 / 31102 / 12101	Complemento específico.	0,00	5.570,33	5.570,33	0,00	-568,37	-568,37
354 / 31102 / 16000	Seguridad Social.	0,00	0,00	0,00	0,00	-633,70	-633,70
370 / 91203 / 12003	Sueldos del Grupo C1.	0,00	0,00	0,00	0,00	-863,01	-863,01
370 / 91203 / 12006	Trienios.	0,00	184,98	184,98	0,00	-18,61	-18,61
370 / 91203 / 12009	Otras retribuciones básicas.	0,00	37,16	37,16	0,00	-3,76	-3,76
370 / 91203 / 12100	Complemento de destino.	0,00	450,45	450,45	0,00	-39,01	-39,01
370 / 91203 / 12101	Complemento específico.	0,00	0,00	0,00	0,00	-376,24	-376,24

370 / 91203 / 16000	Seguridad Social.	0,00	0,00	0,00	0,00	206,24	206,24
371 / 32000 / 12000	Sueldos del Grupo A1.	0,00	0,00	0,00	0,00	-3.284,76	-3.284,76
371 / 32000 / 12001	Sueldos del Grupo A2.	0,00	0,02	0,02	0,00	-1.553,84	-1.553,84
371 / 32000 / 12004	Sueldos del Grupo C2.	0,00	1.643,25	1.643,25	0,00	-2.891,26	-2.891,26
371 / 32000 / 12005	Sueldos del Grupo E.	0,00	4.377,39	4.377,39	0,00	-1.201,57	-1.201,57
371 / 32000 / 12006	Trienios.	0,00	2.016,49	2.016,49	0,00	-115,39	-115,39
371 / 32000 / 12009	Otras retribuciones básicas.	0,00	1.657,28	1.657,28	0,00	569,86	569,86
371 / 32000 / 12100	Complemento de destino.	0,00	3.917,79	3.917,79	0,00	707,50	707,50
371 / 32000 / 12101	Complemento específico.	0,00	0,00	0,00	0,00	-8.955,04	-8.955,04
371 / 32000 / 16000	Seguridad Social.	0,00	2.897,84	2.897,84	0,00	7.899,07	7.899,07
371 / 32000 / 22616	Gastos diversos. Cuotas asociativas	0,00	0,00	0,00	0,00	15,00	15,00
371 / 32000 / 22699	Otros gastos diversos.	0,00	609,84	609,84	0,00	10.355,03	10.355,03
371 / 32600 / 22706	Estudios y trabajos técnicos.	16.520,83	0,00	16.520,83	190.880,34	0,00	190.880,34
371 / 32600 / 48000	A familias e instituciones sin fines de lucro	39.464,72	0,00	39.464,72	271.197,42	0,00	271.197,42
371 / 32600 / 48015	FAPA Federación de Asociaciones de Padres de Alumn	0,00	0,00	0,00	2.000,00	0,00	2.000,00
430 / 91203 / 12004	Sueldos del Grupo C2.	0,00	0,00	0,00	0,00	-452,83	-452,83
430 / 91203 / 12006	Trienios.	0,00	0,00	0,00	0,00	-9,38	-9,38
430 / 91203 / 12009	Otras retribuciones básicas.	0,00	0,00	0,00	0,00	-5,32	-5,32
430 / 91203 / 12100	Complemento de destino.	0,00	0,00	0,00	0,00	-30,33	-30,33
430 / 91203 / 12101	Complemento específico.	0,00	1,42	1,42	0,00	-109,77	-109,77
430 / 91203 / 16000	Seguridad Social.	0,00	0,00	0,00	0,00	-184,38	-184,38
430 / 91210 / 22616	Gastos diversos. Cuotas asociativas	0,00	0,00	0,00	0,00	13.048,39	13.048,39
433 / 91210 / 12000	Sueldos del Grupo A1.	0,00	2.293,35	2.293,35	0,00	-877,33	-877,33
433 / 91210 / 12001	Sueldos del Grupo A2.	0,00	0,00	0,00	0,00	-625,62	-625,62
433 / 91210 / 12004	Sueldos del Grupo C2.	0,00	1.271,51	1.271,51	0,00	559,30	559,30
433 / 91210 / 12006	Trienios.	0,00	379,25	379,25	0,00	2.005,63	2.005,63
433 / 91210 / 12009	Otras retribuciones básicas.	0,00	57,88	57,88	0,00	865,38	865,38
433 / 91210 / 12100	Complemento de destino.	0,00	1.479,35	1.479,35	0,00	-137,32	-137,32
433 / 91210 / 12101	Complemento específico.	0,00	0,00	0,00	0,00	1.726,39	1.726,39
433 / 91210 / 16000	Seguridad Social.	0,00	0,00	0,00	0,00	527,23	527,23
434 / 15201 / 68219	ADQUISICIÓN VIVIENDAS DE ALQUILER PRECIO TASADO	0,00	0,00	0,00	2.625.332,70	0,00	2.625.332,70
434 / 23101 / 20200	Arrendamientos de edificios y otras construcciones	0,00	11.988,89	11.988,89	0,00	3.830,98	3.830,98
434 / 43200 / 22500	Tributos estatales.	0,00	0,00	0,00	0,00	1.966,91	1.966,91
434 / 93300 / 12000	Sueldos del Grupo A1.	0,00	1.703,75	1.703,75	0,00	-371,61	-371,61
434 / 93300 / 12003	Sueldos del Grupo C1.	0,00	0,00	0,00	0,00	-410,50	-410,50
434 / 93300 / 12004	Sueldos del Grupo C2.	0,00	0,00	0,00	0,00	-488,23	-488,23
434 / 93300 / 12006	Trienios.	0,00	93,38	93,38	0,00	-1.012,86	-1.012,86
434 / 93300 / 12009	Otras retribuciones básicas.	0,00	8,96	8,96	0,00	-9,76	-9,76
434 / 93300 / 12100	Complemento de destino.	0,00	409,57	409,57	0,00	-98,14	-98,14
434 / 93300 / 12101	Complemento específico.	0,00	0,00	0,00	0,00	-2.532,32	-2.532,32
434 / 93300 / 16000	Seguridad Social.	0,00	0,00	0,00	0,00	204,84	204,84
434 / 93300 / 21200	Edificios y otras construcciones: Edificios munic	0,02	0,00	0,02	67.751,28	0,00	67.751,28
434 / 93300 / 22400	Primas de seguros.	0,00	172,42	172,42	0,00	45.922,08	45.922,08
434 / 93300 / 22614	Gastos de comunidad	0,00	403,11	403,11	0,00	124.402,39	124.402,39
434 / 93300 / 22706	Estudios y trabajos técnicos.	0,00	0,00	0,00	0,00	183.780,00	183.780,00
436 / 92006 / 22616	Gastos diversos. Cuotas asociativas	0,00	0,00	0,00	0,00	2.618,20	2.618,20
436 / 92200 / 10100	Retribuciones básicas. Personal Directivo	0,00	1.920,21	1.920,21	0,00	-724,11	-724,11
436 / 92200 / 10101	Otras remuneraciones personal directivo	0,00	0,00	0,00	0,00	-2.505,53	-2.505,53
436 / 92200 / 12000	Sueldos del Grupo A1.	0,00	0,00	0,00	0,00	-735,95	-735,95

436 / 92200 / 12003	Sueldos del Grupo C1.	0,00	0,00	0,00	0,00	-432,24	-432,24
436 / 92200 / 12004	Sueldos del Grupo C2.	0,00	0,00	0,00	0,00	-933,59	-933,59
436 / 92200 / 12006	Trienios.	0,00	62,96	62,96	0,00	-67,63	-67,63
436 / 92200 / 12009	Otras retribuciones básicas.	0,00	64,33	64,33	0,00	-19,60	-19,60
436 / 92200 / 12100	Complemento de destino.	0,00	162,05	162,05	0,00	-137,17	-137,17
436 / 92200 / 12101	Complemento específico.	0,00	712,31	712,31	0,00	-1.369,63	-1.369,63
436 / 92200 / 16000	Seguridad Social.	0,00	0,00	0,00	0,00	2.810,75	2.810,75
436 / 92200 / 22001	Prensa, revistas, libros y otras publicaciones.	0,00	0,00	0,00	0,00	4,80	4,80
436 / 92500 / 22706	Estudios y trabajos técnicos.	0,00	0,00	0,00	836,20	0,00	836,20
438 / 92006 / 12000	Sueldos del Grupo A1.	0,00	0,00	0,00	0,00	248,45	248,45
438 / 92006 / 12006	Trienios.	0,00	167,65	167,65	0,00	4.223,73	4.223,73
438 / 92006 / 12009	Otras retribuciones básicas.	0,00	5,30	5,30	0,00	81,62	81,62
438 / 92006 / 12100	Complemento de destino.	0,00	1.702,45	1.702,45	0,00	-186,94	-186,94
438 / 92006 / 12101	Complemento específico.	0,00	1.597,14	1.597,14	0,00	-181,79	-181,79
438 / 92006 / 16000	Seguridad Social.	0,00	616,35	616,35	0,00	389,23	-389,23
438 / 92006 / 22699	Otros gastos diversos.	0,00	0,00	0,00	-521,45	0,00	-521,45
438 / 92006 / 22706	Estudios y trabajos técnicos.	0,48	0,00	0,48	2.030,60	0,00	2.030,60
439 / 92500 / 12001	Sueldos del Grupo A2.	0,00	0,00	0,00	0,00	-559,20	-559,20
439 / 92500 / 12003	Sueldos del Grupo C1.	0,00	18.210,93	18.210,93	0,00	-9.818,28	-9.818,28
439 / 92500 / 12006	Trienios.	0,00	3.094,47	3.094,47	0,00	-767,01	-767,01
439 / 92500 / 12009	Otras retribuciones básicas.	0,00	709,28	709,28	0,00	-685,56	-685,56
439 / 92500 / 12100	Complemento de destino.	0,00	9.876,48	9.876,48	0,00	2.066,24	2.066,24
439 / 92500 / 12101	Complemento específico.	0,00	0,00	0,00	0,00	-8.564,36	-8.564,36
439 / 92500 / 16000	Seguridad Social.	0,00	10.065,23	10.065,23	0,00	11.177,74	11.177,74
439 / 92500 / 22199	Otros suministros.	0,00	0,01	0,01	0,00	8,33	8,33
439 / 92500 / 22706	Estudios y trabajos técnicos.	0,00	0,00	0,00	403,25	0,00	403,25
440 / 92016 / 12003	Sueldos del Grupo C1.	0,00	0,00	0,00	0,00	-877,48	-877,48
440 / 92016 / 12004	Sueldos del Grupo C2.	0,00	0,00	0,00	0,00	-1.214,98	-1.214,98
440 / 92016 / 12005	Sueldos del Grupo E.	0,00	9.998,56	9.998,56	0,00	-8.303,45	-8.303,45
440 / 92016 / 12006	Trienios.	0,00	1.490,76	1.490,76	0,00	1.823,19	1.823,19
440 / 92016 / 12009	Otras retribuciones básicas.	0,00	1.512,20	1.512,20	0,00	4.255,45	4.255,45
440 / 92016 / 12100	Complemento de destino.	0,00	3.784,95	3.784,95	0,00	848,13	848,13
440 / 92016 / 12101	Complemento específico.	0,00	0,00	0,00	0,00	-17.690,75	-17.690,75
440 / 92016 / 16000	Seguridad Social.	0,00	7.655,25	7.655,25	0,00	14.719,56	14.719,56
440 / 92016 / 22201	Postales.	0,00	40.838,91	40.838,91	0,00	8.906,28	8.906,28
440 / 92016 / 22204	MENSAJERIA	0,00	2.769,23	2.769,23	0,00	3.170,00	3.170,00
441 / 92500 / 12000	Sueldos del Grupo A1.	0,00	0,00	0,00	0,00	1.591,06	1.591,06
441 / 92500 / 12001	Sueldos del Grupo A2.	0,00	0,00	0,00	0,00	-662,09	-662,09
441 / 92500 / 12003	Sueldos del Grupo C1.	0,00	0,00	0,00	0,00	-445,82	-445,82
441 / 92500 / 12006	Trienios.	0,00	0,00	0,00	0,00	3.866,79	3.866,79
441 / 92500 / 12009	Otras retribuciones básicas.	0,00	0,00	0,00	0,00	45,26	45,26
441 / 92500 / 12100	Complemento de destino.	0,00	0,48	0,48	0,00	1.178,47	1.178,47
441 / 92500 / 12101	Complemento específico.	0,00	600,18	600,18	0,00	2.358,46	2.358,46
441 / 92500 / 13000	Retribuciones básicas.	1.081,42	0,00	1.081,42	0,00	0,00	0,00
441 / 92500 / 16000	Seguridad Social.	0,00	0,00	0,00	0,00	12.642,00	12.642,00
441 / 92500 / 22001	Prensa, revistas, libros y otras publicaciones.	0,00	23,88	23,88	0,00	34,30	34,30
441 / 92500 / 22706	Estudios y trabajos técnicos.	0,00	0,00	0,00	1.526,91	0,00	1.526,91
442 / 92201 / 12000	Sueldos del Grupo A1.	0,00	378,66	378,66	0,00	3.390,71	3.390,71
442 / 92201 / 12003	Sueldos del Grupo C1.	0,00	0,00	0,00	0,00	-451,11	-451,11

442 / 92201 / 12006	Trienios.	0,00	0,00	0,00	0,00	-681,26	-681,26
442 / 92201 / 12009	Otras retribuciones básicas.	0,00	104,38	104,38	0,00	-1.065,10	-1.065,10
442 / 92201 / 12100	Complemento de destino.	0,00	18,85	18,85	0,00	4.087,50	4.087,50
442 / 92201 / 12101	Complemento específico.	0,00	0,00	0,00	0,00	5.710,71	5.710,71
442 / 92201 / 16000	Seguridad Social.	0,00	343,60	343,60	0,00	6.041,58	6.041,58
442 / 92201 / 22001	Prensa, revistas, libros y otras publicaciones.	0,00	0,00	0,00	0,00	315,64	315,64
442 / 92201 / 22706	Estudios y trabajos técnicos.	0,00	0,00	0,00	0,00	7.701,98	7.701,98
443 / 92002 / 10100	Retribuciones básicas. Personal Directivo	0,00	0,00	0,00	0,00	16.542,02	16.542,02
443 / 92002 / 10101	Otras remuneraciones personal directivo	0,00	0,00	0,00	0,00	35.369,11	35.369,11
443 / 92002 / 12000	Sueldos del Grupo A1.	0,00	0,00	0,00	0,00	7.525,08	7.525,08
443 / 92002 / 12003	Sueldos del Grupo C1.	0,00	0,00	0,00	0,00	-654,77	-654,77
443 / 92002 / 12004	Sueldos del Grupo C2.	0,00	7,31	7,31	0,00	17,89	17,89
443 / 92002 / 12006	Trienios.	0,00	0,84	0,84	0,00	2.292,42	2.292,42
443 / 92002 / 12009	Otras retribuciones básicas.	0,00	221,93	221,93	0,00	-248,65	-248,65
443 / 92002 / 12100	Complemento de destino.	0,00	138,73	138,73	0,00	7.463,07	7.463,07
443 / 92002 / 12101	Complemento específico.	0,00	0,00	0,00	0,00	11.780,47	11.780,47
443 / 92002 / 13000	Retribuciones básicas.	0,00	0,00	0,00	0,00	-4.121,02	-4.121,02
443 / 92002 / 16000	Seguridad Social.	0,00	0,00	0,00	0,00	10.207,49	10.207,49
443 / 92002 / 21300	Mantenimiento maq. instalaciones tecnicas y utilla	0,00	0,00	0,00	0,00	5.060,16	5.060,16
443 / 92002 / 22000	Ordinario no inventariable.	0,00	12.442,81	12.442,81	0,00	59.216,72	59.216,72
443 / 92002 / 22001	Prensa, revistas, libros y otras publicaciones.	0,00	82,24	82,24	0,00	246,60	246,60
443 / 92002 / 22110	Productos de limpieza y aseo.	0,00	716,75	716,75	0,00	1.345,45	1.345,45
443 / 92002 / 22199	Otros suministros.	0,00	4.155,56	4.155,56	0,00	-7.640,16	-7.640,16
443 / 92002 / 22500	Tributos estatales.	0,00	0,00	0,00	0,00	3.700,00	3.700,00
443 / 92002 / 22603	Publicación en Diarios Oficiales.	0,00	14.960,05	14.960,05	0,00	70.943,84	70.943,84
443 / 92002 / 22616	Gastos diversos. Cuotas asociativas	0,00	0,00	0,00	0,00	-6.456,81	-6.456,81
443 / 92002 / 22706	Estudios y trabajos técnicos.	0,00	0,00	0,00	0,00	-3.087,61	-3.087,61
443 / 92002 / 63500	Mobiliario	0,00	0,00	0,00	785,61	0,00	785,61
443 / 92002 / 63500	Mobiliario	0,00	0,00	0,00	150.000,00	0,00	150.000,00
555 / 91203 / 10100	Retribuciones básicas. Personal Directivo	0,00	9,91	9,91	0,00	-291,18	-291,18
555 / 91203 / 12003	Sueldos del Grupo C1.	0,00	680,13	680,13	0,00	-423,52	-423,52
555 / 91203 / 12006	Trienios.	0,00	213,50	213,50	0,00	-7,39	-7,39
555 / 91203 / 12009	Otras retribuciones básicas.	0,00	58,16	58,16	0,00	-1,51	-1,51
555 / 91203 / 12100	Complemento de destino.	0,00	954,39	954,39	0,00	-30,20	-30,20
555 / 91203 / 12101	Complemento específico.	0,00	0,00	0,00	0,00	-2.016,85	-2.016,85
555 / 91203 / 16000	Seguridad Social.	0,00	3.591,88	3.591,88	0,00	270,69	270,69
560 / 92020 / 10100	Retribuciones básicas. Personal Directivo	0,00	0,00	0,00	0,00	-901,10	-901,10
560 / 92020 / 10101	Otras remuneraciones personal directivo	0,00	0,00	0,00	0,00	-345,50	-345,50
560 / 92020 / 12000	Sueldos del Grupo A1.	0,00	3.471,48	3.471,48	0,00	1.757,09	1.757,09
560 / 92020 / 12001	Sueldos del Grupo A2.	0,00	5.010,70	5.010,70	0,00	-6.046,62	-6.046,62
560 / 92020 / 12003	Sueldos del Grupo C1.	0,00	8.337,22	8.337,22	0,00	-20.235,55	-20.235,55
560 / 92020 / 12004	Sueldos del Grupo C2.	0,00	11.622,61	11.622,61	0,00	-9.631,31	-9.631,31
560 / 92020 / 12005	Sueldos del Grupo E.	0,00	967,43	967,43	0,00	3.198,25	3.198,25
560 / 92020 / 12006	Trienios.	0,00	5.325,61	5.325,61	0,00	2.303,23	2.303,23
560 / 92020 / 12009	Otras retribuciones básicas.	0,00	672,02	672,02	0,00	711,36	711,36
560 / 92020 / 12100	Complemento de destino.	0,00	9.727,16	9.727,16	0,00	-10.395,18	-10.395,18
560 / 92020 / 12101	Complemento específico.	0,00	12.501,26	12.501,26	0,00	-86.496,99	-86.496,99
560 / 92020 / 12700	Plan de pensiones	0,00	0,00	0,00	0,00	-269.561,12	-269.561,12
560 / 92020 / 12701	PLAN DE PENSIONES - PERSONAL LABORAL	0,00	0,00	0,00	0,00	-17.520,29	-17.520,29

560 / 92020 / 13000	Retribuciones básicas.	0,00	10,00	10,00	0,00	14.761,53	14.761,53
560 / 92020 / 13001	Horas extraordinarias Otras remuneraciones.	0,00	30,28	30,28	0,00	-7.584,82	-7.584,82
560 / 92020 / 13002	Otras remuneraciones. Indemnizaciones	0,00	345,74	345,74	0,00	183,00	183,00
560 / 92020 / 13103	Personal laboral temporal. Nuevas contrataciones	0,00	21.468,66	21.468,66	0,00	-67.735,35	-67.735,35
560 / 92020 / 13700	PLAN PENSIONES P. LABORAL	0,00	0,00	0,00	8.160,80	0,00	8.160,80
560 / 92020 / 15000	Productividad	0,00	48.455,78	48.455,78	0,00	-31.360,04	-31.360,04
560 / 92020 / 15100	Gratificaciones	0,00	17.993,07	17.993,07	0,00	107.603,86	107.603,86
560 / 92020 / 16000	Seguridad Social.	0,00	19.408,50	19.408,50	0,00	-110.367,73	-110.367,73
560 / 92020 / 16008	Asistencia médico-farmacéutica.	0,00	0,00	0,00	0,00	4.080,40	4.080,40
560 / 92020 / 16200	Formación y perfeccionamiento del personal.	0,00	211,47	211,47	0,00	35.383,68	35.383,68
560 / 92020 / 16204	Acción social.	0,00	4.110,00	4.110,00	0,00	274.838,46	274.838,46
560 / 92020 / 16205	Seguros.	0,00	0,00	0,00	0,00	99,67	99,67
560 / 92020 / 16209	Otros gastos sociales.	0,00	53.549,78	53.549,78	0,00	9.347,10	9.347,10
560 / 92020 / 22000	Ordinario no inventariable	0,00	0,00	0,00	0,00	5.945,55	5.945,55
560 / 92020 / 22001	Prensa, revistas, libros y otras publicaciones.	0,00	0,00	0,00	0,00	994,49	994,49
560 / 92020 / 22104	Vestuario.	0,00	1.753,91	1.753,91	0,00	10.283,84	10.283,84
560 / 92020 / 22500	Tributos estatales.	0,00	0,00	0,00	5.000,00	0,00	5.000,00
560 / 92020 / 22699	Otros gastos diversos.	0,00	0,00	0,00	0,00	1.149,37	1.149,37
560 / 92020 / 22706	Estudios y trabajos técnicos.	5.259,63	0,00	5.259,63	21.276,84	0,00	21.276,84
560 / 92020 / 23010	Del personal directivo.	0,00	0,00	0,00	0,00	3.816,91	3.816,91
560 / 92020 / 23020	Del personal no directivo.	0,00	0,00	0,00	0,00	-1.604,62	-1.604,62
560 / 92020 / 23110	Del personal directivo.	0,00	0,00	0,00	0,00	1.515,63	1.515,63
560 / 92020 / 23120	Del personal no directivo.	0,00	0,00	0,00	0,00	2.198,61	2.198,61
560 / 92020 / 83100	Prestamos al personal	0,00	0,00	0,00	22.200,00	0,00	22.200,00
571 / 92002 / 22001	Prensa, revistas, libros y otras publicaciones.	0,00	0,00	0,00	0,00	1.648,96	1.648,96
571 / 93102 / 12000	Sueldos del Grupo A1.	0,00	1.136,00	1.136,00	0,00	9.119,24	9.119,24
571 / 93102 / 12004	Sueldos del Grupo C2.	0,00	0,00	0,00	0,00	-1.820,24	-1.820,24
571 / 93102 / 12006	Trienios.	0,00	0,00	0,00	0,00	4.200,73	4.200,73
571 / 93102 / 12009	Otras retribuciones básicas.	0,00	0,00	0,00	0,00	-393,17	-393,17
571 / 93102 / 12100	Complemento de destino.	0,00	0,00	0,00	0,00	6.284,34	6.284,34
571 / 93102 / 12101	Complemento específico.	0,00	460,63	460,63	0,00	16.813,14	16.813,14
571 / 93102 / 16000	Seguridad Social.	0,00	0,00	0,00	0,00	8.808,65	8.808,65
571 / 93102 / 22706	Estudios y trabajos técnicos.	0,00	0,00	0,00	0,00	11.128,00	11.128,00
572 / 93200 / 12000	Sueldos del Grupo A1.	0,00	0,00	0,00	0,00	-1.978,40	-1.978,40
572 / 93200 / 12001	Sueldos del Grupo A2.	0,00	0,00	0,00	0,00	-813,34	-813,34
572 / 93200 / 12003	Sueldos del Grupo C1.	0,00	4.950,78	4.950,78	0,00	-1.556,99	-1.556,99
572 / 93200 / 12004	Sueldos del Grupo C2.	0,00	245,89	245,89	0,00	-3.261,54	-3.261,54
572 / 93200 / 12006	Trienios.	0,00	2.506,67	2.506,67	0,00	1.592,04	1.592,04
572 / 93200 / 12009	Otras retribuciones básicas	0,00	791,04	791,04	0,00	393,98	393,98
572 / 93200 / 12100	Complemento de destino.	0,00	4.941,73	4.941,73	0,00	6.970,85	6.970,85
572 / 93200 / 12101	Complemento específico.	0,00	0,00	0,00	0,00	2.905,79	2.905,79
572 / 93200 / 16000	Seguridad Social.	0,00	13.440,62	13.440,62	0,00	17.777,27	17.777,27
572 / 93200 / 22201	Postales.	17.215,15	0,00	17.215,15	42.468,65	0,00	42.468,65
572 / 93200 / 22706	Estudios y trabajos técnicos.	0,00	0,00	0,00	12.691,36	0,00	12.691,36
572 / 93200 / 23120	Del personal no directivo.	0,00	0,00	0,00	0,00	480,40	480,40
573 / 23100 / 41001	Transf corrientes a org autónom entidad local. PBS	1.656.718,50	0,00	1.656.718,50	0,00	0,00	0,00
573 / 23100 / 71001	PBS - TRANSFERENCIAS CAPITAL ORGANISMOS AUTÓNOMOS	0,00	0,00	0,00	72.500,00	0,00	72.500,00
573 / 33400 / 41000	Transf corrientes a org autónom entidad local. PSC	281.934,44	0,00	281.934,44	0,00	0,00	0,00
573 / 33400 / 71000	PSC - TRANSFERENCIAS CAPITAL ORGANISMOS	0,00	0,00	0,00	156.120,94	0,00	156.120,94

573 / 34100 / 41002	AUTÓNOMOS	995.599,34	0,00	995.599,34	0,00	0,00	0,00
573 / 34100 / 71002	Transf corrientes a org autónom entidad local, PMD	0,00	0,00	0,00	149.354,72	0,00	149.354,72
	PMD - TRANSFERENCIAS CAPITAL ORGANISMOS						
	AUTÓNOMOS						
573 / 92900 / 50000	FONDO DE CONTINGENCIA	0,00	0,00	0,00	0,00	84.512,00	84.512,00
573 / 93100 / 12000	Sueldos del Grupo A1.	0,00	0,00	0,00	0,00	-120,86	-120,86
573 / 93100 / 12001	Sueldos del Grupo A2.	0,00	0,00	0,00	0,00	12.028,83	12.028,83
573 / 93100 / 12003	Sueldos del Grupo C1.	0,00	0,00	0,00	0,00	-1.203,57	-1.203,57
573 / 93100 / 12004	Sueldos del Grupo C2.	0,00	0,00	0,00	0,00	-344,55	-344,55
573 / 93100 / 12006	Trienios.	0,00	0,00	0,00	0,00	5.072,76	5.072,76
573 / 93100 / 12009	Otras retribuciones básicas.	0,00	163,21	163,21	0,00	2.291,81	2.291,81
573 / 93100 / 12100	Complemento de destino.	0,00	0,00	0,00	0,00	5.889,01	5.889,01
573 / 93100 / 16000	Seguridad Social.	0,00	63,12	63,12	0,00	11.360,98	11.360,98
573 / 93300 / 22712	Gestión ingresos patrimoniales Sogepima	16.727,76	0,00	16.727,76	0,00	0,00	0,00
574 / 01105 / 31000	Intereses	0,00	0,00	0,00	11.325,40	0,00	11.325,40
574 / 01105 / 91100	Amortización préstamos largo plazo entes sect públ	0,00	0,00	0,00	-27.777,54	0,00	-27.777,54
574 / 01105 / 91300	Amortiz préstamos largo plazo entes fuera sect púb	0,00	0,00	0,00	132.738,44	0,00	132.738,44
574 / 93402 / 12000	Sueldos del Grupo A1.	0,00	0,00	0,00	0,00	-2.846,59	-2.846,59
574 / 93402 / 12001	Sueldos del Grupo A2.	0,00	314,79	314,79	0,00	19.250,67	19.250,67
574 / 93402 / 12003	Sueldos del Grupo C1.	0,00	0,00	0,00	0,00	-393,32	-393,32
574 / 93402 / 12004	Sueldos del Grupo C2.	0,00	8.013,20	8.013,20	0,00	-832,17	-832,17
574 / 93402 / 12006	Trienios.	0,00	1.204,34	1.204,34	0,00	2.523,82	2.523,82
574 / 93402 / 12009	Otras retribuciones básicas.	0,00	1.043,16	1.043,16	0,00	-387,40	-387,40
574 / 93402 / 12100	Complemento de destino.	0,00	4.877,88	4.877,88	0,00	7.981,72	7.981,72
574 / 93402 / 12101	Complemento específico.	0,00	0,00	0,00	0,00	7.861,81	7.861,81
574 / 93402 / 16000	Seguridad Social.	0,00	18.355,69	18.355,69	0,00	17.933,70	17.933,70
574 / 93402 / 35202	Intereses de demora	0,00	0,00	0,00	-5.028,83	0,00	-5.028,83
574 / 93402 / 35203	Intereses de demora. Ejecuciones Judiciales.	0,00	0,00	0,00	11.551,91	0,00	11.551,91
574 / 93402 / 35206	Intereses de demora para Gasto Capital	0,00	0,00	0,00	75.000,00	0,00	75.000,00
574 / 93402 / 35900	Otros gastos financieros.	0,00	0,00	0,00	9.621,40	0,00	9.621,40
574 / 93402 / 35901	REINTEGRO DE AVALES - Otros gastos financieros.	0,00	0,00	0,00	15.000,00	0,00	15.000,00
581 / 24100 / 10100	Retribuciones básicas. Personal Directivo	0,00	923,79	923,79	0,00	-3.766,38	-3.766,38
581 / 24100 / 10101	Otras remuneraciones personal directivo	0,00	0,00	0,00	0,00	7.513,52	7.513,52
581 / 24100 / 12000	Sueldos del Grupo A1.	0,00	0,00	0,00	0,00	13.364,32	13.364,32
581 / 24100 / 12003	Sueldos del Grupo C1.	0,00	0,00	0,00	0,00	-389,02	-389,02
581 / 24100 / 12004	Sueldos del Grupo C2.	0,00	5.166,41	5.166,41	0,00	4.810,64	4.810,64
581 / 24100 / 12006	Trienios.	0,00	821,83	821,83	0,00	5.955,81	5.955,81
581 / 24100 / 12009	Otras retribuciones básicas.	0,00	98,84	98,84	0,00	615,62	615,62
581 / 24100 / 12100	Complemento de destino.	0,00	996,01	996,01	0,00	9.860,17	9.860,17
581 / 24100 / 12101	Complemento específico.	0,00	0,00	0,00	0,00	15.752,06	15.752,06
581 / 24100 / 14300	OTRO PERSONAL COLABORACIÓN SOCIAL	31.758,72	0,00	31.758,72	0,00	0,00	0,00
581 / 24100 / 14300	OTRO PERSONAL COLABORACIÓN SOCIAL	0,00	843,28	843,28	0,00	53.191,19	53.191,19
581 / 24100 / 16000	Seguridad Social.	0,00	14.594,11	14.594,11	0,00	-3.134,20	-3.134,20
581 / 24105 / 22706	Estudios y trabajos técnicos.	0,00	0,00	0,00	0,00	-700,00	-700,00
581 / 24105 / 42200	A Fundaciones Estatales	39.818,64	0,00	39.818,64	40.001,00	0,00	40.001,00
581 / 24105 / 47000	Subvenciones a empresas para fomento del empleo	0,00	0,00	0,00	7.800,00	0,00	7.800,00
581 / 24106 / 22699	Otros gastos diversos.	0,00	594,49	594,49	0,00	4.056,79	4.056,79
581 / 24107 / 22699	Otros gastos diversos.	0,00	0,00	0,00	10.000,00	0,00	10.000,00
581 / 24107 / 22706	Estudios y trabajos técnicos.	0,00	0,01	0,01	0,00	-3.023,70	-3.023,70
581 / 24109 / 22699	Otros gastos diversos.	0,00	0,00	0,00	0,00	3.905,41	3.905,41

581 / 24109 / 22706	Estudios y trabajos técnicos.	0,00	506,60	506,60	0,00	8.535,30	8.535,30
581 / 24110 / 22699	Otros gastos diversos.	0,00	0,00	0,00	4.054,00	0,00	4.054,00
581 / 24110 / 22706	Estudios y trabajos técnicos.	0,00	1.210,00	1.210,00	0,00	16.192,21	16.192,21
581 / 24111 / 48001	A la Fundación Ciudad Alcobendas	0,00	474,73	474,73	0,00	0,00	0,00
581 / 24112 / 22706	Estudios y trabajos técnicos.	0,00	0,00	0,00	83.206,83	0,00	83.206,83
581 / 24112 / 22706	Estudios y trabajos técnicos.	49.125,00	0,00	49.125,00	24.616,73	0,00	24.616,73
581 / 24113 / 22706	Estudios y trabajos técnicos.	0,00	0,00	0,00	4.020,00	0,00	4.020,00
581 / 24113 / 22706	Estudios y trabajos técnicos.	0,00	0,00	0,00	0,00	10.500,00	10.500,00
581 / 24114 / 22706	Estudios y trabajos técnicos.	0,00	0,00	0,00	128.067,83	0,00	128.067,83
581 / 24114 / 48015	FAPA Federación de Asociaciones de Padres de Alumn	0,00	0,00	0,00	33.395,50	0,00	33.395,50
581 / 24115 / 13104	Personal laboral temporal	0,00	190,44	190,44	0,00	114.906,20	114.906,20
581 / 24115 / 16000	Seguridad Social.	0,00	137,62	137,62	0,00	46.220,97	46.220,97
581 / 24115 / 22706	Estudios y trabajos técnicos.	0,00	0,00	0,00	0,00	18.720,00	18.720,00
581 / 24116 / 14300	OTRO PERSONAL COLABORACIÓN SOCIAL.	0,00	0,00	0,00	0,00	350.277,48	350.277,48
581 / 24116 / 16000	Seguridad Social.	0,00	0,00	0,00	0,00	107.748,07	107.748,07
581 / 24116 / 22706	Estudios y trabajos técnicos.	0,00	0,00	0,00	0,00	18.000,00	18.000,00
581 / 93300 / 22706	Estudios y trabajos técnicos.	0,00	0,00	0,00	0,00	5.172,75	5.172,75
888 / 13301 / 60923	Aparcamiento Bulevar Salvador Allende	0,00	0,00	0,00	2.113.333,33	0,00	2.113.333,33
888 / 13301 / 60961	Aparcamiento Anabel Segura con Avda. Olímpica	0,00	0,00	0,00	331.737,00	0,00	331.737,00
888 / 15320 / 61900	Otras Inversiones de Reposición en Infraestructura	0,00	0,00	0,00	570.000,00	0,00	570.000,00
888 / 15320 / 61938	EDUSI- MOVILIDAD URBANA Y REVITALIZACION CIUDAD	0,00	0,00	0,00	63.838,51	0,00	63.838,51
888 / 24100 / 60962	CENTRO DE CO-WORKING	0,00	0,00	0,00	300.000,00	0,00	300.000,00
TOTAL		5.186.751,75	1.997.096,49	7.183.848,24	27.646.098,07	3.214.310,86	30.860.408,93

CÓDIGO	DESCRIPCIÓN DEL GASTO DENOMINACIÓN	APLICACIÓN PRESUPUESTARIA	IMPORTE PENDIENTE DE APLICAR A PRESUPUESTO				PAGADO A 31/12	OBSERVACIONES
			A 1 DE ENERO	ABONOS	CARGOS	A 31 DE DICIEMBRE		
12018000382	FACT. AGRUPADA EMITIDA JUNIO 2018. LOTE 2 ALUMBRADO PÚBLICO	262/16500/22100	0,00	584,21	0,00	584,21	0,00	
12018000525	Limpieza de zonas verdes y arbolado Urbanización Valdelacasa	264/17100/21001	0,00	5.721,39	0,00	5.721,39	0,00	
12018000525	Limpieza de zonas verdes y arbolado de El Juncal y la Urbanización Fuente Hito	264/17100/21001	0,00	14.684,89	0,00	14.684,89	0,00	
12018000631	Mantenimiento y conservación zonas verdes y arbolado de el	264/17100/21001	0,00	14.684,89	0,00	14.684,89	0,00	
12018000786	Limpieza de zonas verdes y arbolado Urbanización Valdelacasa	264/17100/21001	0,00	5.721,39	0,00	5.721,39	0,00	
12018000786	Limpieza de zonas verdes y arbolado de El Juncal y la Urbanización Fuente Hito	264/17100/21001	0,00	14.684,89	0,00	14.684,89	0,00	
12018001004	Mantenimiento y conservación zonas verdes y arbolado de el	264/17100/21001	0,00	14.684,89	0,00	14.684,89	0,00	
12018001029	INSTALACION	262/92015/63200	0,00	3.354,39	0,00	3.354,39	0,00	
12018001159	ADUCCIÓN / CONSUMO BLOQUE 1 / del 28-06-2018 al 19-09-2018	264/17100/22101	0,00	27.074,64	0,00	27.074,64	0,00	
12018001408	ADUCCIÓN / CONSUMO BLOQUE 2 / del 28-06-2018 al 19-09-2018	264/17100/22101	0,00	27.074,64	0,00	27.074,64	0,00	
12018001422	ADUCCIÓN / CONSUMO BLOQUE 3 / del 28-06-2018 al 19-09-2018	264/17100/22101	0,00	27.074,64	0,00	27.074,64	0,00	
12018001428	ADUCCIÓN / CUOTA SER	264/17100/22101	0,00	27.074,64	0,00	27.074,64	0,00	
12018001159	ES0021000015703565XJ0F / 180096705 P.º FUENTELUCHA, 11-PROX 1, ALCOBENDAS, 28100 P2 27 Kwh x 0,064907 Euro Impuesto Eléctrico : 5,112696 % Sobre 16,74 Regularización de decimales facturación Elect	262/32000/22100	0,00	290,91	0,00	290,91	0,00	
12018001408	Consumo Gas	262/32000/22102	0,00	1.467,19	0,00	1.467,19	0,00	
12018001422	Impuesto Especial Hidrocarburos	262/32000/22102	0,00	1.164,10	0,00	1.164,10	0,00	
12018001423	Término Fijo	262/32000/22102	0,00	57,40	0,00	57,40	0,00	
12018001424	Consumo Gas	262/92015/22102	0,00	1.429,86	0,00	1.429,86	0,00	
12018001425	Impuesto Especial Hidrocarburos	262/92015/22102	0,00	3.156,06	0,00	3.156,06	0,00	
12018001426	Término Fijo	262/92015/22102	0,00	3.156,06	0,00	3.156,06	0,00	
12018001427	Consumo Gas	262/32000/22102	0,00	1.550,69	0,00	1.550,69	0,00	
12018001428	Impuesto Especial Hidrocarburos	262/32000/22102	0,00	1.550,69	0,00	1.550,69	0,00	
12018001428	Término Fijo	262/32000/22102	0,00	1.913,57	0,00	1.913,57	0,00	
12018001428	Consumo Gas	262/32000/22102	0,00	567,42	0,00	567,42	0,00	

CÓDIGO	DESCRIPCIÓN DEL GASTO DENOMINACIÓN	APLICACIÓN PRESUPUESTARIA	IMPORTE PENDIENTE DE APLICAR A PRESUPUESTO				PAGADO A 31/12	OBSERVACIONES
			A 1 DE ENERO	ABONOS	CARGOS	A 31 DE DICIEMBRE		
12018001429	Impuesto Especial Hidrocarburos Término Fijo Consumo Gas	262/32000/22102	0,00	74,83	0,00	74,83	0,00	
12018001430	Impuesto Especial Hidrocarburos Término Fijo Consumo Gas	262/32000/22102	0,00	1.552,79	0,00	1.552,79	0,00	
12018001431	Impuesto Especial Hidrocarburos Término Fijo Consumo Gas	262/32000/22102	0,00	1.862,17	0,00	1.862,17	0,00	
12018001432	Impuesto Especial Hidrocarburos Término Fijo Consumo Gas	262/32000/22102	0,00	952,16	0,00	952,16	0,00	
12018001433	Impuesto Especial Hidrocarburos Término Fijo Consumo Gas	262/32000/22102	0,00	520,57	0,00	520,57	0,00	
12018001435	Consumo P1 Consumo P2 Consumo P3 Impto. Electricidad	262/23107/22100	0,00	1.504,99	0,00	1.504,99	0,00	
12018001450	Impuesto Especial Hidrocarburos Consumo Gas	262/32000/22102	0,00	95,31	0,00	95,31	0,00	
12018001490	[Serv. vario: VARIOS AEREO SP (*) IBERIA L.A.E. (MADRID) Localizador: WQQB2D Fecha: 18-11-2018]	131/91210/22601	0,00	130,00	0,00	130,00	0,00	
12018001492	[AVION: 075- 2862366759- IBERIA L.A.E. Localizador: WQQB2D Fec. Emision: 09/10/2018 13/11/2018 MADRID-GUATEMALA IBE 6341 R // S: 12:10 L: 16:45 17/11/2018 GUATEMALA-MADRID IBE 6342 R // S: 18:15 L	131/91210/22601	0,00	1.221,86	0,00	1.221,86	0,00	
12018001514	Importe correspondiente a:	264/17100/21001	0,00	8.133,38	0,00	8.133,38	0,00	
12018001588	ES0021000015703565XJ0F / 180108860 P.º FUENTELUCHA, 11-PROX 1, ALCOBENDAS, 28100 P2 15 Kwh x 0,064907 Euro Impuesto Eléctrico : 5,112696 % Sobre 11,02 19521 / POZOS Y FUENTES LOTE 3 Regularizació	262/32000/22100	0,00	248,13	0,00	248,13	0,00	
12018001748	Importe certificación	264/17100/21001	0,00	10.608,75	0,00	10.608,75	0,00	
12018001807	LIQUIDACION GTOS COMUNIDAD 1ER SEMESTRE 2018 EDIFICIO TS19 AVDA BRUSELAS,16	434/93300/22614	0,00	21.017,94	0,00	21.017,94	0,00	
12018001810	LIQUIDACION GTOS COMUNIDAD 1ER SEMESTRE 2018 EDIFICIO T2 AVDA EUROPA, 21	434/93300/22614	0,00	12.979,07	0,00	12.979,07	0,00	
12018001814	LIQUIDACION GTOS COMUNIDAD 1ER SEMESTRE 2018 EDIFICIO C/ ANABEL SEGURA, 7 (TN9)	434/93300/22614	0,00	171.394,83	0,00	171.394,83	0,00	
12018001816	LIQUIDACION GTOS COMUNIDAD 1ER SEMESTRE 2018 PAE CASABLANCA I (T4)	434/93300/22614	0,00	14.360,66	0,00	14.360,66	0,00	
12018001930	REDACCIÓN PROYECTO DE Y COOR.SS OBRAS PROTECCIÓN CONTRA INCENDIOS EN EDIFICIOS MUNICIPALES. FRA. DEL 4% DEL TRABAJO EJECUTADO TOTAL	262/23107/63301	0,00	513,04	0,00	513,04	0,00	
12018002130	ES0021000011310181PC0F / 180121891 19471 / POZOS Y FUENTES LOTE 3 Regularización de decimales facturación Electrónica Regularización de decimales facturación Electrónica ES0021000015703565XJ0F / 180	262/32000/22100	0,00	297,60	0,00	297,60	0,00	
12018002191	Importe certificación	264/17100/21001	0,00	10.608,75	0,00	10.608,75	0,00	
12018002282	CONTRATO KONE CARE PREMIUM / Mantenimiento / IZQ. 127680/A / CIUDAD DEPORTIVA VALDEFUENTES / C/ MIGUEL DE CERVANTES, 4 / CONTRATO KONE CARE PREMIUM / Mantenimiento / DECH. 127682/A /	262/23107/21304	0,00	148,54	0,00	148,54	0,00	

DESCRIPCIÓN DEL GASTO		APLICACIÓN PRESUPUESTARIA	IMPORTE PENDIENTE DE APLICAR A PRESUPUESTO				PAGADO A 31/12	OBSERVACIONES
CÓDIGO	DENOMINACIÓN		A 1 DE ENERO	ABONOS	CARGOS	A 31 DE DICIEMBRE		
12018002284	CIUDAD DEPORTIVA CONTRATO KONE CARE PREMIUM / Mantenimiento / UNICO 155645/A / VIA OLIMPICA 22 / VIA OLIMPICA 22 / CONTRATO KONE CARE PREMIUM / Mantenimiento / CAMPOS DE FUTBOL 3 Y4 / POLIDEPORTIVO JOSE CABALLERO / C	262/23107/21304	0,00	130,91	0,00	130,91	0,00	
12018002320	CONTRATO KONE CARE PREMIUM / Mantenimiento / ALA NORTE IZQ. 80346 / AYUNTAMIENTO ALCOBENDAS / PL. MAYOR, 1 / CONTRATO KONE CARE PREMIUM / Mantenimiento / ALA NORTE DECH. 80347 / AYUNTAMIENTO ALCOBEND	262/92015/21304	0,00	739,67	0,00	739,67	0,00	
12018002321	CONTRATO KONE CARE PREMIUM / Mantenimiento / PABELLON 3. 79899 / COLEGIO TIERNO GALVAN / C/ TRIANA, 29 / CONTRATO KONE CARE PREMIUM / Mantenimiento / PABELLON 2. 97165 / COLEGIO TIERNO GALVAN / C/ TR	262/32000/21303	0,00	489,07	0,00	489,07	0,00	
12018002322	CONTRATO KONE CARE PREMIUM / Mantenimiento / UNICO 124648 / CASA DE LA MUJER / C/ MALAGA, 50 / CONTRATO KONE CARE PREMIUM / Mantenimiento / ASC. IZQUIERDO 159722 / CENTRO DE MAYORES URBANIZACIONES /	262/23107/21304	0,00	437,87	0,00	437,87	0,00	
12018002323	CONTRATO KONE CARE PREMIUM / Mantenimiento / IZQ. 127680/A / CIUDAD DEPORTIVA VALDEFUENTES / C/ MIGUEL DE CERVANTES, 4 / CONTRATO KONE CARE PREMIUM / Mantenimiento / DECH. 127682/A / CIUDAD DEPORTIVA	262/34200/21304	0,00	148,54	0,00	148,54	0,00	
12018002324	CONTRATO KONE CARE PREMIUM / Mantenimiento / UNICO 155645/A / VIA OLIMPICA 22 / VIA OLIMPICA 22 /	262/33401/21304	0,00	39,41	0,00	39,41	0,00	
12018002325	CONTRATO KONE CARE PREMIUM / Mantenimiento / UNICO 96690 / ANABEL SEGURA / AV. BRUSELAS, 19 / CONTRATO KONE CARE PREMIUM / Mantenimiento / UNICO 84555 / CASA DE LAS ASOCIACIONES / C/ CACERES, 18 / C	262/34200/21304	0,00	1.176,14	0,00	1.176,14	0,00	
12018002464	FACTURA DE ELECTRICIDAD	262/92015/22100	0,00	50,54	0,00	50,54	0,00	
12018002465	IMPORTE CORRESPONDIENTE MONTAJE SERVICIOS DE ILUMINACION ORNAMENTAL DE LA CIUDAD PARA LAS NAVIDADES 2018. EXPD. Nº 1619/2016.	262/92015/22706	0,00	142.954,49	0,00	142.954,49	0,00	
12018002611	CONTRATO KONE CARE PREMIUM / Mantenimiento / PABELLON 3. 79899 / COLEGIO TIERNO GALVAN / C/ TRIANA, 29 / CONTRATO KONE CARE PREMIUM / Mantenimiento / PABELLON 2. 97165 / COLEGIO TIERNO GALVAN / C/ TR	262/32000/21303	0,00	489,07	0,00	489,07	0,00	
12018002613	CONTRATO KONE CARE PREMIUM / Mantenimiento / UNICO 155645/A / VIA OLIMPICA 22 / VIA OLIMPICA 22 / CONTRATO KONE CARE PREMIUM / Mantenimiento / CAMPOS DE FUTBOL 3 Y4 / POLIDEPORTIVO JOSE CABALLERO / C	262/23107/21304	0,00	130,91	0,00	130,91	0,00	
12018002615	CONTRATO KONE CARE PREMIUM / Mantenimiento / IZQ. 127680/A / CIUDAD DEPORTIVA VALDEFUENTES / C/ MIGUEL DE CERVANTES, 4 / CONTRATO KONE CARE PREMIUM / Mantenimiento / DECH. 127682/A / CIUDAD DEPORTIVA	262/92015/21304	0,00	148,54	0,00	148,54	0,00	
12018002626	Importe certificación	264/17100/21001	0,00	10.608,75	0,00	10.608,75	0,00	
12018002682	SUSTITUCIÓN DE CÉSPED ARTIFICIAL EN CAMPOS DE FÚTBOL DE ALCOBENDAS. POLIDEPORTIVO JOSÉ CABALLERO. CERTIFICACIÓN "LIQUIDACIÓN".	254/93301/61902	0,00	13.144,53	0,00	13.144,53	0,00	
12018002683	SUSTITUCIÓN DE CÉSPED ARTIFICIAL EN CAMPOS DE FÚTBOL DE ALCOBENDAS. COMPLEJO DEPORTIVO VALDELASFUENTES. CERTIFICACIÓN "LIQUIDACIÓN".	254/93301/61949	0,00	10.606,38	0,00	10.606,38	0,00	
12018002776	CERTIFICACIÓN Nº 12 FINAL CORRESPONDIENTE A LOS TRABAJOS REALIZADOS EN NOVIEMBRE DE 2018 EN LAS OBRAS DE: REMODELACIÓN DE CAMPO DE RUGBY "LAS TERRAZAS" SITUADO EN LA CALLE NARDO DE ALCOBENDAS (MADRD)	254/34200/62226	0,00	79.225,73	0,00	79.225,73	0,00	
12018002777	Servicio SaaS conectores anualidad 2018, Nº Documento contable 12018000094385 - Servicio de ubicación en tiempo real de datos georeferenciados en la plataforma GIS	119/92600/22706	0,00	968,00	0,00	968,00	0,00	

CÓDIGO	DESCRIPCIÓN DEL GASTO DENOMINACIÓN	APLICACIÓN PRESUPUESTARIA	IMPORTE PENDIENTE DE APLICAR A PRESUPUESTO				PAGADO A 31/12	OBSERVACIONES
			A 1 DE ENERO	ABONOS	CARGOS	A 31 DE DICIEMBRE		
12018002843	municipal.. Del 01/01/2018 al 31/12/2 ADUCCIÓN / CONSUMO BLOQUE 1 / del 02-07-2015 al 28-08-2015 ADUCCIÓN / CONSUMO BLOQUE 2 / del 02-07-2015 al 28-08-2015 ADUCCIÓN / CONSUMO BLOQUE 3 / del 02-07-2015 al 28-08-2015 ADUCCIÓN / CUOTA SER	264/17100/22101	0,00	442,35	0,00	442,35	0,00	
12018002887	FACTURA DE ELECTRICIDAD	262/92015/22100	0,00	58,20	0,00	58,20	0,00	
12018002888	CAMISETA ALGODON NEGRA manga corta	443/92002/22199	0,00	3.418,25	0,00	3.418,25	0,00	
12019000007	PACK 5 CUADERNOS DEQUA 80H CUADRÍCULA 4X4 4º COLORES SURTIDOS PACK 5 CUADERNOS DEQUA 80H CUADRÍCULA 4X4 FOLIO COLORES SURTIDOS CAJA 1600 ETIQUETAS CANTOS RECTOS DEQUA 105X35MM TACO CALENDARIO SOBRE	443/92002/22000	0,00	495,46	0,00	495,46	0,00	
12019000008	PACK 5 CUADERNOS DEQUA 80H CUADRÍCULA 4X4 4º COLORES SURTIDOS PACK 5 CUADERNOS DEQUA 80H CUADRÍCULA 4X4 FOLIO COLORES SURTIDOS GOMA MILAN 430 MIGA DE PAN BOLÍGRAFO BIC CRISTAL TRAZO MEDIO NEGRO BO	443/92002/22000	0,00	262,05	0,00	262,05	0,00	
12019000016	ES0021000003987324NHOF / 180142826 JOSE ECHEGARAY 14 2 7, ALCOBENDAS, 28100 Impuesto Eléctrico : 5,112696 % Sobre 7,36 19467 / P. BIENESTAR SOCIAL LOTE 3 Regularización de decimales facturación El	262/32000/22100	0,00	74,10	0,00	74,10	0,00	
12019000024	ES0021000003982204CGOF / 180142883 P2 51,000 Kw x 32 Dias x 0,066952 Euro P3 106,250 Kw x 32 Dias x 0,044634 Euro av doctor severo ochoa, num 1 ba, ALCOBENDAS, 2810 P2 7046 Kwh x 0,086127 Euro P3	262/23107/22100	0,00	6.385,39	0,00	6.385,39	0,00	
12019000026	ES0021000015703565XJOF / 180142911 P.º FUENTELUCHA, 11-PROX 1, ALCOBENDAS, 28100 P2 9 Kwh x 0,064907 Euro Impuesto Eléctrico : 5,112696 % Sobre 13,54 19521 / POZOS Y FUENTES LOTE 3 ES002100001570	262/32000/22100	0,00	254,34	0,00	254,34	0,00	
12019000028	ES0021000003973443FYOF / 180142859 CL MARQUES DE LA VALDIVIA, NUM 47 1 1, ALCOBENDAS, P2 50 Kwh x 0,075884 Euro Impuesto Eléctrico : 5,112696 % Sobre 68,99 5438 / PBS LOTE 2 Regularización de dec	262/16500/22100	0,00	12.542,28	0,00	12.542,28	0,00	
12019000069	INSPECCIÓN PERIÓDICA BAJA TENSIÓN POR CUDRO DE ALUMBRADO Y SUS CORRESPONDIENTES LUMINARIAS.	262/92015/22706	0,00	629,20	0,00	629,20	0,00	
12019000077	TASA POR INSERCIÓN Nº 03/40837/18 EN EL BOLETÍN OFICIAL DE LA COMUNIDAD DE MADRID	443/92002/22603	0,00	574,27	0,00	574,27	0,00	
12019000088	INGRESOS GESTIONES DICIEMBRE 2018	573/93300/22712	0,00	15.981,35	0,00	15.981,35	0,00	
12019000101	BOBINA MECHA 130 MTS. 2 C. GOFRADA CELULOSA fardo 6 bobinas	443/92002/22110	0,00	418,18	0,00	418,18	0,00	
12019000131	HIG. IND. 45X130 2 C. CELULOSA GOFRADA fardo 18 rollos	443/92002/22110	0,00	281,11	0,00	281,11	0,00	
12019000140	161-1	254/13305/21203	0,00	10.067,20	0,00	10.067,20	0,00	
12019000141	162-1	254/34200/62226	0,00	1.848,88	0,00	1.848,88	0,00	
12019000144	158-18	254/34200/62226	0,00	5.229,62	0,00	5.229,62	0,00	
12019000197	GESTION COBRO IBI 2018 EDIFICIO JUZGADOS	573/93300/22712	0,00	1.365,40	0,00	1.365,40	0,00	
12019000198	CONTROL COBRO ANTENAS VODAFONE PERIODO 2018-2019	573/93300/22712	0,00	2.713,81	0,00	2.713,81	0,00	
34536	Peaje acceso potencia 5,5 kW x 55 días x 0,103944 €/kW día-Comercialización 5,5 ...	262/16500/22100	0,00	893,77	0,00	893,77	0,00	
37903	FRA. Nº GE14080002307473, PERIODO 17/06/14 AL 19/08/14, AV. BRUSELAS, 43	262/16500/22100	0,00	147,35	0,00	147,35	0,00	

CÓDIGO	DESCRIPCIÓN DEL GASTO DENOMINACIÓN	APLICACIÓN PRESUPUESTARIA	IMPORTE PENDIENTE DE APLICAR A PRESUPUESTO				PAGADO A 31/12	OBSERVACIONES
			A 1 DE ENERO	ABONOS	CARGOS	A 31 DE DICIEMBRE		
39521	FRA. Nº 15100341, ANOMALIAS EN PRECINTOS,,	262/16500/22100	0,00	396,46	0,00	396,46	0,00	
46300	16/0036/000010	434/23101/20200	0,00	2.387,94	0,00	2.387,94	0,00	
52376	Peaje acceso potencia 1,725 kW x 30 días x 0,103944 €/kW día-Comercialización I,...	262/16500/22100	0,00	10,06	0,00	10,06	0,00	
52480	Peaje acceso potencia 5,5 kW x 55 días x 0,103944 €/kW día-Comercialización 5,5 ...	262/16500/22100	0,00	48,85	0,00	48,85	0,00	
53213	Potencia facturada P1 800 kW x 31 días x 0,106938 €/kW día-P2 800 kW x 31 días x ...	262/34200/22100	0,00	47.974,71	0,00	47.974,71	0,00	
54080	Potencia facturada PP 93,5 kWx 28 días x 0,111281 €/kW día-PLL 107 kW x 28 días ...	262/23107/22100	0,00	2.694,31	0,00	2.694,31	0,00	
54081	Potencia facturada PP 52,7 kWx 35 días x 0,111281 €/kW día-PLL 59,5 kW x 35 días...	262/23107/22100	0,00	1.870,03	0,00	1.870,03	0,00	
54082	Potencia facturada PP 43 kW x28 días x 0,111281 €/kW día-PLL 43 kW x 28 días x 0...	262/23107/22100	0,00	1.482,29	0,00	1.482,29	0,00	
54097	Potencia facturada 13,2 kW x 34 días x 0,121434 €/kW día-Energía facturada P 131...	262/23107/22100	0,00	101,76	0,00	101,76	0,00	
54115	Potencia facturada PP 34 kW x28 días x 0,111281 €/kW día-PLL 34 kW x 28 días x 0...	262/23107/22100	0,00	431,96	0,00	431,96	0,00	
54121	Potencia facturada PP 25,5 kWx 28 días x 0,111281 €/kW día-PLL 25,5 kW x 28 días...	262/23107/22100	0,00	522,89	0,00	522,89	0,00	
54176	Potencia facturada PP 68 kW x28 días x 0,111281 €/kW día-PLL 68 kW x 28 días x 0...	262/23107/22100	0,00	1.468,31	0,00	1.468,31	0,00	
54178	Potencia facturada PP 22,95 kW x 28 días x 0,111281 €/kW día-PLL 29,75 kW x 28 d...	262/23107/22100	0,00	720,98	0,00	720,98	0,00	
54179	Potencia facturada P1 800 kW x 19 días x 0,106938 €/kW día-P2 800 kW x 19 días x...	262/34200/22100	0,00	30.417,10	0,00	30.417,10	0,00	
54196	Peaje acceso potencia 1,5 kW x 34 días x 0,103944 €/kW día-Comercialización 1,5 ...	262/16500/22100	0,00	10,74	0,00	10,74	0,00	
54199	Peaje acceso potencia 1,725 kW x 31 días x 0,103944 €/kW día-Comercialización I,...	262/16500/22100	0,00	12,95	0,00	12,95	0,00	
54200	Peaje acceso potencia 5,5 kW x 31 días x 0,103944 €/kW día-Comercialización 5,5 ...	262/16500/22100	0,00	71,11	0,00	71,11	0,00	
54261	Potencia facturada PP 38,25 kW x 28 días x 0,111281 €/kW día-PLL 38,25 kW x 28 d...	262/23107/22100	0,00	875,41	0,00	875,41	0,00	
54262	Potencia facturada PP 63,75 kW x 28 días x 0,111281 €/kW día-PLL 63,75 kW x 28 d...	262/23107/22100	0,00	1.333,82	0,00	1.333,82	0,00	
54271	Potencia facturada PP 47 kW x28 días x 0,111281 €/kW día-PLL 51 kW x 28 días x 0...	262/23107/22100	0,00	1.734,08	0,00	1.734,08	0,00	
54305	Potencia facturada 13,2 kW x 34 días x 0,121434 €/kW día-Energía facturada P 126...	262/23107/22100	0,00	101,60	0,00	101,60	0,00	
54490	Potencia facturada PP 20,4 kWx 28 días x 0,111281 €/kW día-PLL 23,8 kW x 28 días...	262/23107/22100	0,00	599,22	0,00	599,22	0,00	
54526	Potencia facturada P1 800 kW x 30 días x 0,106938 €/kW día-P2 800 kW x 30 días x...	262/34200/22100	0,00	49.549,85	0,00	49.549,85	0,00	
55147	TERMINO FIJO GAS P1-ALQUILER DE EQUIPOS GAS P1--	262/34200/22100	0,00	57,81	0,00	57,81	0,00	
55148	TERMINO ENERGIA GAS P1-TERMINO FIJO GAS P1-ALQUILER DE ...	262/34200/22100	0,00	728,96	0,00	728,96	0,00	
55149	TERMINO ENERGIA GAS P1-TERMINO FIJO GAS P1-ALQUILER DE ...	262/33401/22101	0,00	81,52	0,00	81,52	0,00	
55705	TERMINO ENERGIA GAS P1-TERMINO ENERGIA GAS P2-TERMINOFIJO GAS	262/23107/22102	319,14	0,00	319,14	0,00	0,00	
56727	Energía facturada P 559,5 kWhx 0,09602 €/kWh-LL 1.978,1 kWh x 0,085131 €/kWh-V 1.594,7 kWh x 0,058352 €/kWh-Impuesto so	262/23107/22100	400,85	0,00	400,85	0,00	0,00	
56734	Potencia facturada 10,392 kW x 36 días x 0,121766 €/kW día-Energía facturada P 406 kWh x 0,159298 €/kWh-V 1.335 kWh x 0,	262/16500/22100	265,95	0,00	265,95	0,00	0,00	
56735	Potencia facturada PP 38,25 kW x 15 días x 0,111586 €/kW día-PLL 38,25 kW x 15 días x 0,066952 €/kW día-PV 38,25 kW x 15	262/23107/22100	1.073,71	0,00	1.073,71	0,00	0,00	
56736	Potencia facturada 13,856 kW x 14 días x 0,121434 €/kW día-Energía facturada P I...	262/16500/22100	0,00	754,07	0,00	754,07	0,00	
56737	Potencia facturada PP 12,84 kW x 34 días x 0,111586 €/kW día-PLL 12,84 kW x 34 días x 0,066952 €/kW día-PV 21,52 kW x 34	262/16500/22100	162,32	0,00	162,32	0,00	0,00	
56952	Consumo Gas-Impuesto EspecialHidrocarburos-Tiç ½rmino Fijo-Alquiler Equipo Medida	262/32000/22102	829,88	0,00	829,88	0,00	0,00	
57082	Consumo Gas-Impuesto EspecialHidrocarburos-Tiç ½rmino Fijo-Alquiler Equipo Medida	262/32000/22102	532,79	0,00	532,79	0,00	0,00	
57122	Potencia facturada PP 15 kW x20 días x 0,111586 €/kW día-PLL 15 kW x 20 días x 0,066952 €/kW día-PV 21,52 kW x 20 días	262/16500/22100	197,76	0,00	197,76	0,00	0,00	
57123	Potencia facturada 10,392 kW x 5 días x 0,121766 €/kW día-Energía facturada P 44 kWh x 0,159298 €/kWh-V 177 kWh x 0,0729	262/16500/22100	33,65	0,00	33,65	0,00	0,00	
57124	Potencia facturada 10,392 kW x 31 días x 0,121766 €/kW día-Energía facturada P 305 kWh x 0,159298 €/kWh-V 1.140 kWh x 0,	262/32000/22102	219,11	0,00	219,11	0,00	0,00	
57722	2ª Factura y liquidación:-De los trabajos de Dirección de obra del proyecto-de s...	262/92015/63200	395,49	-395,49	0,00	0,00	0,00	

CÓDIGO	DESCRIPCIÓN DEL GASTO DENOMINACIÓN	APLICACIÓN PRESUPUESTARIA	IMPORTE PENDIENTE DE APLICAR A PRESUPUESTO				PAGADO A 31/12	OBSERVACIONES
			A 1 DE ENERO	ABONOS	CARGOS	A 31 DE DICIEMBRE		
57807	Consumo Gas-Impuesto EspecialHidrocarburos-Ti ₂ /rmino Fijo-Alquiler Equipo Medida	262/32000/22102	243,28	0,00	243,28	0,00	0,00	
58232	LA NUEVA REGULACION DEL PROCEDIMIENTO ADMINISTRATIVO Y EL REGIMEN JURIDICO DE LAS ADMINISTRACIONES PUBLICAS (1 EDICION)-	560/92020/16200	1.710,00	0,00	1.710,00	0,00	0,00	
58302	Ti ₂ /rmino Fijo-Alquiler Equipo Medida--	262/32000/22102	115,58	0,00	115,58	0,00	0,00	
59095	LAMPARA PLE-R 20W 827 E-27PHILIPS-AUTOMATICO II 16A CURVA-C674066-EMERGENCIA LED D-300L NORMALUXDUNNA-EMERGENCIA LED D-1	262/32000/21303	1.108,89	0,00	1.108,89	0,00	0,00	
59153	INSPECCION PERIODICA DE ASCENSOR UBICADO EN RUPERTO CHAPI 18-ALCOBENDAS-PATRONATO SOCIOCULTURAL RAE-28-117673-TASA INDUS	262/92015/22706	137,94	0,00	137,94	0,00	0,00	
59153	INSPECCION PERIODICA DE ASCENSOR UBICADO EN RUPERTO CHAPI 18-ALCOBENDAS-PATRONATO SOCIOCULTURAL RAE-28-117673-TASA INDUS	262/92015/22706	36,64	0,00	36,64	0,00	0,00	
59207	RECIBOS N° 529, 548, 567, 586 y 605, MARZO A JULIO/17, CUOTAS COMUNIDAD	434/93300/22614	277,11	0,00	277,11	0,00	0,00	
59216	Consumo P3 P1-Facturación Potencia Periodo 1 P1-Facturación Potencia Periodo 2	262/16500/22100	316,09	0,00	316,09	0,00	0,00	
59218	Consumo P3 P1-Facturación Potencia Periodo 1 P1-Facturación Potencia Periodo 2	262/16500/22100	556,49	0,00	556,49	0,00	0,00	
59269	Ti ₂ /rmino Fijo-Alquiler Equipo Medida--	262/32000/22102	131,42	0,00	131,42	0,00	0,00	
59566	Ti ₂ /rmino Fijo-Alquiler Equipo Medida--	262/32000/22102	119,15	0,00	119,15	0,00	0,00	
60279	Ti ₂ /rmino Fijo-Alquiler Equipo Medida--	262/32000/22102	131,56	0,00	131,56	0,00	0,00	
60700	Periodo de facturación: del 14/09/2016 al 17/11/2016;CUPS: ES0234150008900762BP-...	262/23107/22102	0,00	325,84	0,00	325,84	0,00	
60969	Consumo Gas-Impuesto EspecialHidrocarburos-Ti ₂ /rmino Fijo-Alquiler Equipo Medida	262/32000/22102	177,82	0,00	177,82	0,00	0,00	
61119	ACABADOS HERMINIO MARTIN, S.L.-ACABADOS HERMINIO MARTIN, S.L.-DORAVALL, S.L.-ACABADOS HERMINIO MARTIN, S.L.	262/32000/21201	50.751,74	0,00	50.751,74	0,00	0,00	
61165	ADUCCIÓN / CONSUMO BLOQUE 1 /del 30-06-2017 al 20-11-2017-ADUCCIÓN / CONSUMO BLOQUE 2 / del 30-06-2017 al 20-11-2017-AD	262/92015/22101	32.124,90	0,00	32.124,90	0,00	0,00	
61213	Consumo Gas-Impuesto EspecialHidrocarburos-Ti ₂ /rmino Fijo-Alquiler Equipo Medida	262/32000/22102	645,99	0,00	645,99	0,00	0,00	
61224	FRA. N° A 20173160 TARJETAS DEVISITA CONCEJAL DELEGADO DEL ÁREA DE ECONOMÍA Y NUEVAS OPORTUNIDADES.	443/92002/22000	60,50	-60,50	0,00	0,00	0,00	
61283	FRA. N° 24265 SUMINISTRO PROYECTOR PORTATIL CASIO ECOLITEPARA DEPARTAMENTO DE IN...	120/92008/63600	4.612,81	-4.612,81	0,00	0,00	0,00	
61317	FRA. N° P/37005475 SUMINISTRO MATERIAL DE PAPELERÍA	443/92002/22000	230,77	0,00	230,77	0,00	0,00	
61341	GESTIÓN DE LOS SERVICIOS DE LIMPIEZA VIARIA SERVICIOS REALIZADOS DURANTE EL MES DE NOVIEMBRE DE 2017 (Canon con 2° RP) -	264/16300/22700	344.543,29	0,00	344.543,29	0,00	0,00	
61342	GESTION DE LOS SERVICIOS DE RECOGIDA DE RESIDUOS SERVICIOS REALIZADOS EN NOVIEMBRE 2017 (Canon 2° Rev. Precios) ---	264/16210/22700	277.611,44	0,00	277.611,44	0,00	0,00	
61543	LEVANTAMIENTO TOPOGRAFICO EN BARRIO DE LA ZAPORRA ALCOBENDAS, CALLE LUGO E ISAAC ALBENIZ---	254/92015/22706	1.310,14	0,00	1.310,14	0,00	0,00	
61658	DIRECCIÓN FACULTATIVA-COORDINACIÓN DE SEGURIDAD Y SALUD--	262/16500/63301	3.071,25	0,00	3.071,25	0,00	0,00	
61709	TERMINO DE ENERGIA VARIABLE-FACTURACIÓN POTENCIA PERIODOS-IMPUESTO SOBRE LA ELECTRICIDAD-ALQUILER DE EQUIPOS DE MEDIDA	262/23107/22100	6.475,94	0,00	6.475,94	0,00	0,00	
61711	REGULARIZACIONES DE ENERGIA-IMPUESTO SOBRE LA ELECTRICIDAD-GESTION DE LA MEDIDA-	262/33401/22100	495,10	-495,10	0,00	0,00	0,00	
61827	MEJORA DE LA GESTIÓN EN LA PLATAFORMA ALCOBENDAS ACTUA---	264/17101/22706	12.705,00	0,00	12.705,00	0,00	0,00	
61838	Encomienda de Gestión, aprobada por Decreto n°-7173 de fecha 20/06/2017, para la prestación del-servicio de Limpieza en	262/32000/22700	124.671,28	0,00	124.671,28	0,00	0,00	
61879	ACONDICIONAMIENTO SALA SOTERRADA DEL GRUPO DE ---	262/92015/21200	30.572,34	-30.572,34	0,00	0,00	0,00	
61882	ACONDICIONAMIENTO ANTIGUA SALA DE AUTOPSIAS---	262/92015/21200	9.875,75	-9.875,75	0,00	0,00	0,00	

DESCRIPCIÓN DEL GASTO		APLICACIÓN PRESUPUESTARIA	IMPORTE PENDIENTE DE APLICAR A PRESUPUESTO				PAGADO A 31/12	OBSERVACIONES
CÓDIGO	DENOMINACIÓN		A 1 DE ENERO	ABONOS	CARGOS	A 31 DE DICIEMBRE		
61883	ADAPTACION DE ASEO PARA MINUSVALIDOS EN EDIFICIO---	262/92015/21200	19.958,45	-19.958,45	0,00	0,00	0,00	
61884	INSTALACION SISTEMA DE TELEGESTION EDIFICIO TS-19---	262/92024/21204	16.769,92	0,00	16.769,92	0,00	0,00	
61886	REPARACION DE DEFECTOS ALUMBRADO	262/92015/21200	21.572,92	-21.572,92	0,00	0,00	0,00	
61931	REVISIÓN PROYECTO DE LAS OBRAS: ADAPTACIÓN DE LOCAL PAR VIÑAS-HUERTA PARA EMPRENDIMIENTO EN BULEVAR---	254/92015/22706	1.759,49	0,00	1.759,49	0,00	0,00	
61932	ESTUDIO GEOTECNICO Y LEVANTAMIENTO TOPOGRAFICO EN PISTA DEPORTIVA FUENTELUCHA---	254/92015/22706	2.356,62	0,00	2.356,62	0,00	0,00	
62045	DIRECCIÓN FACULTATIVA-COORDINACIÓN DE SEGURIDAD Y SALUD--	262/16500/63301	3.071,25	0,00	3.071,25	0,00	0,00	
62220	Dispensador de tickets Intro 17-Pedestal para Dispensador de tickets Intro 17-Desplazamiento e instalacion-	443/92002/63500	4.647,31	0,00	4.647,31	0,00	0,00	
62258	CERTIFICACIÓN N° 1 CORRESPONDIENTE A LOS TRABAJOS REALIZADOS EN DICIEMBRE DE 2017 EN LA OBRA: REMODELACIÓN CAMPO DE RUGB	254/34200/62226	12.840,25	0,00	12.840,25	0,00	0,00	
62267	ACTUALIZACIONES LEGISLATIVAS EN RELACIÓN CON LA ADMINISTRACIÓN LOCAL---	560/92020/16200	1.710,00	0,00	1.710,00	0,00	0,00	
62435	TERMINO DE ENERGIA VARIABLE-FACTURACIÓN POTENCIA PERIODOS-IMPUESTO SOBRE LA ELECTRICIDAD-ALQUILER DE EQUIPOS DE MEDIDA	262/23107/22100	0,00	7.319,65	0,00	7.319,65	0,00	
62439	TERMINO DE ENERGIA VARIABLE-FACTURACIÓN POTENCIA PERIODOS-IMPUESTO SOBRE LA ELECTRICIDAD-ALQUILER DE EQUIPOS DE MEDIDA	262/33401/22100	0,00	31.178,95	0,00	31.178,95	0,00	
62446	Consumo P1-Consumo P2-ConsumoP3-Facturación Potencia Período 1	262/33401/22100	0,00	2.920,56	0,00	2.920,56	0,00	
62449	ALQUILER CONTADORES FN-VENTASSEGMENTO INDUSTRIAL-IMPUESTO HIDROCARBUROS COGENERACION-	262/32000/22102	0,00	16.256,94	0,00	16.256,94	0,00	
62450	ALQUILER CONTADORES FN-VENTASSEGMENTO INDUSTRIAL-IMPUESTO HIDROCARBUROS COGENERACION-	262/33401/22102	0,00	15.344,52	0,00	15.344,52	0,00	
62451	ALQUILER CONTADORES FN-VENTASSEGMENTO INDUSTRIAL-IMPUESTO HIDROCARBUROS COGENERACION-	262/34200/22102	0,00	27.909,10	0,00	27.909,10	0,00	
63055	ALQUILER CONTADORES FN-VENTASSEGMENTO INDUSTRIAL-IMPUESTO HIDROCARBUROS COGENERACION-	262/32000/22102	0,00	17.553,85	0,00	17.553,85	0,00	
63059	ALQUILER CONTADORES FN-VENTASSEGMENTO INDUSTRIAL-IMPUESTO HIDROCARBUROS COGENERACION-	262/23107/22102	0,00	320,53	0,00	320,53	0,00	
63061	ALQUILER CONTADORES FN-VENTASSEGMENTO INDUSTRIAL-IMPUESTO HIDROCARBUROS COGENERACION-	262/33401/22102	0,00	13.192,88	0,00	13.192,88	0,00	
63063	ALQUILER CONTADORES FN-VENTASSEGMENTO INDUSTRIAL-IMPUESTO HIDROCARBUROS COGENERACION-	262/34200/22102	0,00	27.629,33	0,00	27.629,33	0,00	
63450	TERMINO DE ENERGIA VARIABLE-FACTURACIÓN POTENCIA PERIODOS-IMPUESTO SOBRE LA ELECTRICIDAD-ALQUILER DE EQUIPOS DE MEDIDA	262/23107/22100	0,00	7.796,32	0,00	7.796,32	0,00	
63453	TERMINO DE ENERGIA VARIABLE-FACTURACIÓN POTENCIA PERIODOS-IMPUESTO SOBRE LA ELECTRICIDAD-ALQUILER DE EQUIPOS DE MEDIDA	262/33401/22100	0,00	33.420,90	0,00	33.420,90	0,00	
63491	ALQUILER CONTADORES FN-VENTASSEGMENTO INDUSTRIAL-IMPUESTO HIDROCARBUROS COGENERACION-	262/33401/22102	0,00	67,76	0,00	67,76	0,00	
63492	ALQUILER CONTADORES FN-VENTASSEGMENTO INDUSTRIAL-IMPUESTO HIDROCARBUROS COGENERACION-	262/33401/22102	0,00	8.208,98	0,00	8.208,98	0,00	
63493	ALQUILER CONTADORES FN-VENTASSEGMENTO INDUSTRIAL-IMPUESTO HIDROCARBUROS COGENERACION-	262/34200/22102	0,00	11.644,33	0,00	11.644,33	0,00	
63494	VENTAS SEGMENTO INDUSTRIAL-IMPUESTO HIDROCARBUROS COGENERACION--	262/34200/22102	0,00	19.679,89	0,00	19.679,89	0,00	
63495	ALQUILER CONTADORES FN-VENTASSEGMENTO INDUSTRIAL-IMPUESTO HIDROCARBUROS COGENERACION-	262/92015/22102	0,00	17.810,27	0,00	17.810,27	0,00	
63496	ALQUILER CONTADORES FN-VENTASSEGMENTO INDUSTRIAL-IMPUESTO HIDROCARBUROS COGENERACION-	262/32000/22102	0,00	13.902,07	0,00	13.902,07	0,00	
63497	ALQUILER CONTADORES FN-VENTASSEGMENTO INDUSTRIAL-IMPUESTO HIDROCARBUROS COGENERACION-	262/34200/22100	0,00	922,23	0,00	922,23	0,00	
63498	ALQUILER CONTADORES FN-VENTASSEGMENTO INDUSTRIAL-IMPUESTO HIDROCARBUROS COGENERACION-	262/92015/22102	0,00	67,63	0,00	67,63	0,00	

CÓDIGO	DESCRIPCIÓN DEL GASTO DENOMINACIÓN	APLICACIÓN PRESUPUESTARIA	IMPORTE PENDIENTE DE APLICAR A PRESUPUESTO				PAGADO A 31/12	OBSERVACIONES
			A 1 DE ENERO	ABONOS	CARGOS	A 31 DE DICIEMBRE		
63499	ALQUILER CONTADORES FN-VENTASSEGMENTO INDUSTRIAL-IMPUESTO HIDROCARBUROS COGENERACION-	262/32000/22102	0,00	2.747,96	0,00	2.747,96	0,00	
63500	ALQUILER CONTADORES FN-VENTASSEGMENTO INDUSTRIAL-IMPUESTO HIDROCARBUROS COGENERACION-	262/34200/22102	0,00	208,13	0,00	208,13	0,00	
63533	COMPLEMENTO POR ENERGIA REACTIVA-Consumo P1-Consumo P2-Consumo P3	262/16500/22100	0,00	92.258,25	0,00	92.258,25	0,00	
63534	COMPLEMENTO POR ENERGIA REACTIVA-Consumo P1-Consumo P2-Consumo P3	262/16500/22100	0,00	3.472,78	0,00	3.472,78	0,00	
63538	COMPLEMENTO POR ENERGIA REACTIVA-Consumo P1-Consumo P2-Consumo P3	262/33401/22100	0,00	6.437,84	0,00	6.437,84	0,00	
63539	COMPLEMENTO POR ENERGIA REACTIVA-Consumo P1-Consumo P2-Consumo P3	262/23107/22100	0,00	9.380,48	0,00	9.380,48	0,00	
63540	COMPLEMENTO POR ENERGIA REACTIVA-Consumo P1-Consumo P2-Consumo P3	262/16500/22100	0,00	39.722,33	0,00	39.722,33	0,00	
63542	Facturación Potencia Periodo 1-Facturación Potencia Periodo2-Facturación Potencia Periodo 3-Consumo P2	262/32000/22100	0,00	989,82	0,00	989,82	0,00	
63544	COMPLEMENTO POR ENERGIA REACTIVA-Facturación Potencia Periodo 1-Facturación Potencia Periodo 2-Facturación Potencia Peri	262/34200/22100	0,00	2.376,22	0,00	2.376,22	0,00	
63545	COMPLEMENTO POR ENERGIA REACTIVA-Consumo P1-Consumo P2-Consumo P3	262/23107/22100	0,00	22.649,42	0,00	22.649,42	0,00	
63756	Facturación Potencia Periodo 1-Facturación Potencia Periodo2-Facturación Potencia Periodo 3-Impto. Electricidad	262/92015/22100	0,00	114,50	0,00	114,50	0,00	
63757	Facturación Potencia Periodo 1-Facturación Potencia Periodo2-Facturación Potencia Periodo 3-Impto. Electricidad	262/92015/22100	0,00	346,57	0,00	346,57	0,00	
63759	COMPLEMENTO POR ENERGIA REACTIVA-FACTURACION DEL CONSUMO-Consumo P1-Consumo P2	262/92015/22100	0,00	40.976,86	0,00	40.976,86	0,00	
63760	COMPLEMENTO POR ENERGIA REACTIVA-FACTURACION DEL CONSUMO-Consumo P1-Consumo P2	262/92015/22100	0,00	18.449,96	0,00	18.449,96	0,00	
63761	COMPLEMENTO POR ENERGIA REACTIVA-Facturación Potencia Periodo 1-Facturación Potencia Periodo 2-Facturación Potencia Peri	262/34200/22100	0,00	3.803,95	0,00	3.803,95	0,00	
63904	ALQUILER CONTADORES FN-VENTASSEGMENTO INDUSTRIAL-IMPUESTO HIDROCARBUROS COGENERACION-	262/33401/22102	0,00	1.578,34	0,00	1.578,34	0,00	
63905	ALQUILER CONTADORES FN-VENTASSEGMENTO INDUSTRIAL-IMPUESTO HIDROCARBUROS COGENERACION-	262/23107/22102	0,00	162,42	0,00	162,42	0,00	
63929	COMPLEMENTO POR ENERGIA REACTIVA-Consumo P1-Consumo P2-Consumo P3	262/33401/22100	0,00	8.165,43	0,00	8.165,43	0,00	
63930	FACT. ENER ENTRE REALES-Abonoconsumo estim-COMPLEMENTO PORENERGIA REACTIVA-Potencia	262/16500/22100	0,00	5.705,59	0,00	5.705,59	0,00	
63933	COMPLEMENTO POR ENERGIA REACTIVA-Consumo P1-Consumo P2-Consumo P3	262/23107/22100	0,00	9.265,61	0,00	9.265,61	0,00	
63934	COMPLEMENTO POR ENERGIA REACTIVA-Consumo P1-Consumo P2-Consumo P3	262/34200/22100	0,00	2.986,51	0,00	2.986,51	0,00	
63935	FACT. ENER ENTRE REALES-Abonoconsumo estim-COMPLEMENTO PORENERGIA REACTIVA-Potencia	262/92015/22100	0,00	785,19	0,00	785,19	0,00	
63936	COMPLEMENTO POR ENERGIA REACTIVA-Consumo P1-Consumo P2-Consumo P3	262/34200/22100	0,00	5.496,74	0,00	5.496,74	0,00	
64350	FRA. N° 09180427100000035 FACTURA RECTIFICATIVA CONSUMO ELECTRICIDAD.	262/92015/22100	0,00	23,27	0,00	23,27	0,00	
64651	Vasos 220 ml 3000 unidades	443/92002/22199	0,00	116,70	0,00	116,70	0,00	
64654	Facturación Potencia Periodo 1-Facturación Potencia Periodo2-Facturación Potencia Periodo 3-Potencia	262/16500/22100	0,00	1.827,95	0,00	1.827,95	0,00	
64655	Facturación Potencia Periodo 1-Facturación Potencia Periodo2-Facturación Potencia Periodo 3-Consumo P1	262/33401/22100	0,00	1.861,44	0,00	1.861,44	0,00	
64656	COMPLEMENTO POR ENERGIA REACTIVA-Facturación Potencia Periodo 1-	262/34200/22100	0,00	1.848,90	0,00	1.848,90	0,00	

DESCRIPCIÓN DEL GASTO		APLICACIÓN PRESUPUESTARIA	IMPORTE PENDIENTE DE APLICAR A PRESUPUESTO				PAGADO A 31/12	OBSERVACIONES
CÓDIGO	DENOMINACIÓN		A 1 DE ENERO	ABONOS	CARGOS	A 31 DE DICIEMBRE		
64658	Facturación Potencia Período 2-Facturación Potencia Período 1-Facturación Potencia Período 2-Facturación Potencia Período 3-Impto, Electricidad	262/92015/22100	0,00	2.621,36	0,00	2.621,36	0,00	
64659	COMPLEMENTO POR ENERGIA REACTIVA-Facturación Potencia Período 1-Facturación Potencia Período 2-Facturación Potencia Período 3-Impto, Electricidad	262/34200/22100	0,00	181,28	0,00	181,28	0,00	
64662	COMPLEMENTO POR ENERGIA REACTIVA-Consumo P1-Consumo P2-Consumo P3	262/23107/22100	0,00	1.520,90	0,00	1.520,90	0,00	
TOTAL			993.937,07	1.314.130,35	906.393,71	1.401.673,71	0,00	



EXCMO. AYUNTAMIENTO DE ALCOBENDAS *24.10.2018*
 DERECHOS ANULADOS
 Periodo: 2018

APLICACIÓN PRESUPUESTARIA	DESCRIPCIÓN	ANULACIÓN DE LIQUIDACIONES	APLAZAMIENTO Y FRACCIONAMIENTO	DEVOLUCIÓN DE INGRESOS	TOTAL DERECHOS ANULADOS
11200	I B I - RUSTICA	1.045,95	0,00	0,00	1.045,95
11300	I.B.I. URBANA	1.163.725,15	0,00	968.817,53	2.132.542,68
11500	IMPUESTO VEHICULOS TRACCION MECANICA	85.720,39	0,00	16.314,92	102.035,31
11600	I. INCREMENTO VALOR TERRENOS NAT. URBANA	424,35	0,00	122.902,96	123.327,31
13000	I.A.E. - EMPRESARIALES	114.217,51	0,00	43.174,57	157.392,08
29000	I.C.I.O.	120.089,66	0,00	163.732,57	283.822,23
30300	TASA GESTION RESIDUOS URBANOS	48.135,45	0,00	13.550,65	61.686,10
30900	SERVICIOS FUNERARIOS	96,80	0,00	0,00	96,80
31900	TASA CELEBRACION MATRIMONIOS CIVILES	0,00	0,00	168,75	168,75
32100	LICENCIAS URBANISTICAS	370,10	0,00	49.676,20	50.046,30
32500	EXPEDICION DE DOCUMENTOS	0,00	0,00	240,10	240,10
32600	GRUA MUNICIPAL	3.289,15	0,00	1.941,40	5.230,55
32900	LICENCIAS DE APERTURA DE ESTABLECIMIENTOS	0,01	0,00	5.807,33	5.807,34
33000	GESTION ZONA AZUL O.R.A.	803,96	0,00	475,92	1.279,88
33100	ENTRADA DE VEHICULOS CARGA Y DESCARGA	38.488,17	0,00	5.489,62	43.977,79
33200	SUMINISTRO ENERGIA ELECTRICA (TASA 1,5)	0,01	0,00	0,00	0,01
33400	CALICATAS, ZANJAS EN TERRENO PUBLICO	27,45	0,00	489,24	516,69
33500	QUIJOSCOS, MESAS Y SILLAS	567,00	0,00	2.399,89	2.966,89
33700	OCUPACION SUBSUELO, SUELO Y VUELO EN LA VIA PUBLIC	10.169,25	0,00	1.361,50	11.530,75
33900	PUESTOS, BARRACAS, CASETAS, ETC.	303,00	0,00	0,00	303,00
33902	TASA OCUPACIÓN SUELO Y SUBSUELO	23.750,55	0,00	710,46	24.461,01
39100	MULTAS POR INFRACCIONES URBANÍSTICAS	0,00	0,00	1.425,90	1.425,90
39110	MULTAS POR INFRACCIONES TRIBUTARIAS Y ANÁLOGAS	28.226,48	0,00	1.172,66	29.399,14
39120	MULTAS INFRACCIONES ORDENANZA CIRCULACIÓN	9.474,18	0,00	10.857,65	20.331,83
39130	INFRACCION ORDENANZA OCUPACION VIA PUBLICA	0,00	0,00	900,00	900,00
39140	MULTAS INDUSTRIAS	4.501,00	0,00	4.501,00	9.002,00
39150	MULTAS MEDIO AMBIENTE	550,00	0,00	157,25	707,25
39190	OTRAS MULTAS Y SANCIONES	0,00	0,00	14,86	14,86
39211	RECARGO DE APREMIO	1.843,19	0,00	1.117.447,11	1.119.290,30
39300	INTERESES DE DEMORA	43,65	0,00	29.465,33	29.508,98
39900	RECURSOS EVENTUALES	5.009,60	0,00	51.089,17	56.098,77
39903	EJECUCIONES SUBSIDIARIAS- AMPLIABLE	0,00	0,00	17.912,48	17.912,48
45050	TRANSF. CONVENIO.C.M. EN EMPLEO Y DESARROLLO LOCAL	0,00	0,00	9.686,04	9.686,04
54107	CENTRO DE EMPRESAS	781,81	0,00	0,00	781,81
59901	VENTA DE ENERGIA SOLAR	0,00	0,00	4.288,16	4.288,16
TOTAL		1.661.653,82	0,00	2.646.171,22	4.307.825,04

EXCMO. AYUNTAMIENTO DE ALCOBENDAS

DERECHOS CANCELADOS

Periodo: 2018

24.1.2.a-2

606

APLICACIÓN PRESUPUESTARIA	DESCRIPCIÓN	COBROS EN ESPECIE	INSOLVENCIAS	OTRAS CAUSAS	TOTAL DERECHOS CANCELADOS
11500	IMPUESTO VEHICULOS TRACCION MECANICA	0,00	187,50	0,00	187,50
39120	MULTAS INFRACCIONES ORDENANZA CIRCULACIÓN	0,00	350,00	0,00	350,00
	TOTAL	0,00	537,50	0,00	537,50

APLICACIÓN PRESUPUESTARIA	DESCRIPCIÓN	RECAUDACIÓN TOTAL	DEVOLUCIONES DE INGRESO	RECAUDACIÓN NETA
10000	I.R.P.F.	7.891.372,59	0,00	7.891.372,59
11200	LB.I. RUSTICA	96.048,09	0,00	96.048,09
11300	LB.I. URBANA	44.529.379,35	968.817,53	43.560.561,82
11500	IMPUESTO VEHICULOS TRACCION MECANICA	7.113.381,17	16.314,92	7.097.066,25
11600	I. INCREMENTO VALOR TERRENOS NAT. URBANA	11.457.107,50	122.902,96	11.334.204,54
13000	LA.E. - EMPRESARIALES	7.923.267,41	43.174,57	7.880.092,84
13001	LA.E. - PROFESIONALES Y ARTISTAS	337,75	0,00	337,75
18000	IMPUESTOS DIRECTOS EXTINGUIDOS	109,26	0,00	109,26
21000	I.V.A.	3.003.705,67	0,00	3.003.705,67
22000	IMPUESTO SOBRE EL ALCOHOL Y BEBIDAS DERIVADAS	33.671,94	0,00	33.671,94
22001	IMPUESTO SOBRE LA CERVEZA	11.650,44	0,00	11.650,44
22003	IMPUESTO SOBRE LAS LABORES DEL TABACO	186.315,52	0,00	186.315,52
22004	IMPUESTO SOBRE HIDROCARBUROS	266.313,12	0,00	266.313,12
22006	IMPUESTO SOBRE PRODUCTOS INTERMEDIOS	909,69	0,00	909,69
29000	I.C.I.O.	5.338.496,20	163.732,57	5.174.763,63
29100	IMPTO. S/GASTOS SUNTUARIOS (COTOS DE CAZA Y PESCA)	15,60	0,00	15,60
30300	TASA GESTION RESIDUOS URBANOS	861.105,95	13.550,65	847.555,30
30900	SERVICIOS FUNERARIOS	57.844,00	0,00	57.844,00
30901	OTRAS TASAS POR SERVICIOS DE CARACTER GENERAL	309,20	0,00	309,20
31900	TASA CELEBRACION MATRIMONIOS CIVILES	28.032,00	168,75	27.863,25
32100	LICENCIAS URBANISTICAS	1.795.418,74	49.676,20	1.745.742,54
32500	EXPEDICION DE DOCUMENTOS	41.154,78	240,10	40.914,68
32600	GRUA MUNICIPAL	330.845,78	1.941,40	328.904,38
32900	LICENCIAS DE APERTURA DE ESTABLECIMIENTOS	608.565,80	5.807,33	602.758,47
33000	GESTION ZONA AZUL O.R.A.	1.140.811,58	475,92	1.140.335,66
33100	ENTRADA DE VEHICULOS CARGA Y DESCARGA	1.566.216,83	5.489,62	1.560.727,21
33200	SUMINISTRO ENERGIA ELECTRICA (TASA 1,5 ING.BRUTOS)	1.231.053,49	0,00	1.231.053,49
33201	SUMINISTRO DE AGUA (TASA 1,5 ING.BRUTOS)	180.837,15	0,00	180.837,15
33202	SUMINISTRO DE GAS (TASA 1,5 ING.BRUTOS)	335.652,15	0,00	335.652,15
33300	SUMINISTRO TELEF.FIJA Y MOVIL (TASA 1,5 LBRUTOS)	256.440,19	0,00	256.440,19
33400	CALICATAS, ZANJAS EN TERRENO PUBLICO	48.203,57	489,24	47.714,33
33500	QUIOSCOS, MESAS Y SILLAS	149.499,43	2.399,89	147.099,54
33600	MERCANCIAS, ESCOMBROS, VALLAS, PUNTALES, ANDAMIOS	27.762,97	0,00	27.762,97
33700	Ocupación Subsuelo, suelo y vuelo vía pública	68.713,75	1.361,50	67.352,25
33800	COMPENSACION TELEFONICA	787.119,59	0,00	787.119,59
33900	PUESTOS, BARRACAS, CASETAS, ETC.	94.242,93	0,00	94.242,93
33902	TASA OCUPACION SUELO Y SUBSUELO	176.148,98	710,46	175.438,52
33903	TASA OCUPACION SUELO C/ ESTAFETA LA MORALEJA	11.605,22	0,00	11.605,22

APLICACIÓN PRESUPUESTARIA	DESCRIPCIÓN	RECAUDACIÓN TOTAL	DEVOLUCIONES DE INGRESO	RECAUDACIÓN NETA
33905	TASA OCUPACION TERRENOS CTRA FUENCARRAL 44	16.383,80	0,00	16.383,80
34901	APARCAMIENTO PARQUE EXTREMADURA	59.085,28	0,00	59.085,28
34902	APARCAMIENTO ALCOBENDAS 2000	89.081,00	0,00	89.081,00
34904	CANON PAR - APARCAMIENTOS RESIDENTES	46.929,42	0,00	46.929,42
34905	APARCAMIENTO ESCUELA DE MUSICA	30.383,46	0,00	30.383,46
34906	APARCAMIENTO CENTRO PABLO IGLESIAS	27.900,50	0,00	27.900,50
34907	APARCAMIENTO CENTRO DE MAYORES	89.947,77	0,00	89.947,77
34908	APARCAMIENTO PASEO DE LA CHOPERA	13.713,17	0,00	13.713,17
34909	APARCAMIENTO CASIMIRO MORCILLO	15.412,69	0,00	15.412,69
34910	APARCAMIENTO CONSTITUCION VALDEPALITOS	42.370,18	0,00	42.370,18
34911	APARCAMIENTO BULEVAR SALVADOR ALLENDE	74.660,61	0,00	74.660,61
34912	APARCAMIENTO III IAN BAFNA DE CASTRO	37.476,57	0,00	37.476,57
34913	APARCAMIENTO PABLO PICASSO	104.031,53	0,00	104.031,53
34914	APARCAMIENTO DE CAMIONES	4.608,45	0,00	4.608,45
34915	APARCAMIENTO AVDA. ESPAÑA C/V J	5.977,53	0,00	5.977,53
34916	APARCAMIENTO C/ MARIANO SEBASTIAN IZUEL	92.479,55	0,00	92.479,55
34918	OTROS PRECIOS PUBLICOS COMUNICACION	27.628,38	0,00	27.628,38
35000	CONTRIBUCIONES ESPECIALES	119,62	0,00	119,62
38900	Otros reintegros de operaciones corrientes	16.201,58	0,00	16.201,58
38901	REINTEGRO EJERCICIOS CERRADOS	262.418,68	0,00	262.418,68
38902	REINTEGRO ANTICIPOS F A S	51,80	0,00	51,80
39100	MULTAS POR INFRACCIONES URBANISTICAS	23.871,00	1.425,90	22.445,10
39110	MULTAS POR INFRACCIONES TRIBUTARIAS Y ANÁLOGAS	421.321,77	1.172,66	420.149,11
39120	MULTAS INFRACCIONES ORDENANZA CIRCULACIÓN	1.454.738,55	10.857,65	1.443.880,90
39130	INFRACCION ORDENANZA OCUPACION VIA PUBLICA	34.950,00	900,00	34.050,00
39140	MULTAS INDUSTRIAS	18.108,63	4.501,00	13.607,63
39150	MULTAS MEDIO AMBIENTE	44.965,02	157,25	44.807,77
39160	MULTA CONSUMO	2.565,00	0,00	2.565,00
39190	OTRAS MULTAS Y SANCIONES	14.766,01	14,86	14.751,15
39211	RECARGO DE APREMIO	1.110.018,79	1.117.447,11	-7.428,32
39300	INTERESES DE DEMORA	463.972,07	29.465,33	434.506,74
39900	RECURSOS EVENTUALES	2.844.393,17	51.089,17	2.793.304,00
39901	PLACAS DE VADOS PERMANENTES	2.070,30	0,00	2.070,30
39903	EJECUCIONES SUBSIDIARIAS - AMPLIABLE	5.286,11	17.912,48	-12.626,37
39905	EJECUCIONES SUBSIDIARIAS - I.T.E.	5.161,42	0,00	5.161,42
39908	OTROS INGRESOS	129,32	0,00	129,32
42010	Fondo Complementario de Financiación.	17.644.379,88	0,00	17.644.379,88
42190	DE OTROS ORGANISMOS AUTÓNOMOS Y AGENCIAS	7.739,73	0,00	7.739,73
45003	C. MADRID - E.I. FUENTELUCHA	116.036,02	0,00	116.036,02
45050	TRANSF.CORRIENTES CONV.CAM EN EMPLEO Y DESARROLLO	6.045,77	9.686,04	-3.640,77
45052	TRANSF. C.M.REACTIVAC. DESEMPLEAD. LARGA DURACIÓN	285.095,25	0,00	285.095,25
45061	BESCAM	1.592.867,79	0,00	1.592.867,79
45062	P.I.R. PROGRAMA DE INVERSIÓN REGIONAL DE LA COMUNI	105.008,73	0,00	105.008,73
52000	INTERESES DE DEPOSITOS	28.040,79	0,00	28.040,79
54100	VIVIENDAS MUNICIPALES	270.465,28	0,00	270.465,28
54101	T-2 EDIFICIO DE OFICINAS AVDA. EUROPA, 21S	720.670,58	0,00	720.670,58
54102	T-4 EDIF.NAVES Y TRASTEROS CASABLANCA C/J.ECHEGARA	548.520,48	0,00	548.520,48

APLICACIÓN PRESUPUESTARIA	DESCRIPCIÓN	RECAUDACIÓN TOTAL	DEVOLUCIONES DE INGRESO	RECAUDACIÓN NETA
54103	T-5 EDIFICIO DE OFICINAS AVDA. EUROPA.	1.783.739,98	0,00	1.783.739,98
54104	TN1 EDIFICIO DE OFICINAS AVDA. DE LA VEGA	1.303.100,04	0,00	1.303.100,04
54105	TN 9 EDIFICIO DE OFICINAS C/ANABEL SEGURA, 7	1.802.001,19	0,00	1.802.001,19
54106	TS 19 EDIFICIO DE OFICINAS AVDA. BRUSELAS, 16	1.027.837,77	0,00	1.027.837,77
54107	CENTRO DE EMPRESAS	33.463,16	0,00	33.463,16
54108	EDIFICIO JUZGADOS C/ JOAQUIN RODRIGO, 1	496.827,59	0,00	496.827,59
54109	PARCELAS Z1 RIO NORTE	629.000,78	0,00	629.000,78
54111	LOCAL A CESPA, S.A.	14.508,41	0,00	14.508,41
54116	Local Paseo Chopera, 92-94	53.305,23	0,00	53.305,23
55000	MERCASA	184.282,48	0,00	184.282,48
55002	LA VICAR PARC S-3	55.108,98	0,00	55.108,98
55004	KIOSCO JUNTO A INVERNADERO	7.301,30	0,00	7.301,30
55005	KIOSCO JUNTO A SOTO DE LA MORALEJA	35.416,67	0,00	35.416,67
55006	PASARELA CENTRO	10.776,22	0,00	10.776,22
55008	LOCAL SALVADOR ALLENDE, 2	1.616,13	0,00	1.616,13
55010	CAPRIVI INVERSIÓN S.A. TR.MESONCILLO, 23	6.364,85	0,00	6.364,85
55012	KIOSCO PARC UP 54 FUENTELUCHA	100.047,57	0,00	100.047,57
55014	PARCELA S P PARCIAL ARROYO DELA VEGA	12.446,90	0,00	12.446,90
55201	ARCOS JIO	47.464,69	0,00	47.464,69
55202	ZAGROS SPORT	57.612,54	0,00	57.612,54
55203	CAMPSA-AVDA. ESPAÑA -C/V A C/ JARAMA	20.788,48	0,00	20.788,48
55204	CAMPSA - CR. N. 603 P.K. 14,190	22.647,30	0,00	22.647,30
55205	DERECHO SUPERFICIE UP 49 FUENTELUCHA	139.401,22	0,00	139.401,22
55207	PARCELA 4 A SECTOR VALDELACASA ITE	194.114,94	0,00	194.114,94
55208	PARCELA AD-6	217.907,54	0,00	217.907,54
55209	PARCELA T1B-T1C INVERS. MONTEPINO,SL	151.457,04	0,00	151.457,04
55210	PARCELA UP-25 SECTOR FUENTELUCHA CENTRO DE DIA	21.431,25	0,00	21.431,25
55900	ANTENAS RETEVISIÓN RUPERTO CHAPÍ	22.123,11	0,00	22.123,11
55901	VODAFONE MOVIL, S.A. PZA PUEBLO Y RUPERTO CHAPÍ,22	24.855,89	0,00	24.855,89
55902	TELFÓNICA SERVICIOS MOVILES Y CABINAS	110.253,76	0,00	110.253,76
55903	CABLEUROPA S.A.U.	4.870,68	0,00	4.870,68
55904	JAZZ TELECOM	13.227,68	0,00	13.227,68
55907	LINCE TELECOMUNICACIONES	13.152,43	0,00	13.152,43
55910	OTRAS CONCESIONES Y APROVECHAMIENTOS ESPECIALES	10.785,23	0,00	10.785,23
59900	COMUNIDAD DE MADRID-EXPLOTACIÓN BASURAS	347.338,16	0,00	347.338,16
59901	VENTA DE ENERGIA SOLAR	77.011,13	4.288,16	72.722,97
59902	RESIDUOS APARATOS ELECTRICOS Y ELECTÓNICOS	18.531,87	0,00	18.531,87
59903	RECOGIDA ACEITE DOMÉSTICO USADO	28.289,09	0,00	28.289,09
60300	ENAJENACIÓN SOLARES SIN EDIFICAR -PMS	17.663.644,86	0,00	17.663.644,86
60900	ENAJENACIÓN OTRAS INVERSIONES REALES	95.444,99	0,00	95.444,99
83100	REINTEGRO DE PRESTAMOS AL PERSONAL FUNCIONARIO	40.629,00	0,00	40.629,00
TOTAL		153.377.842,04	2.646.171,22	150.731.670,82

EXCMO. AYUNTAMIENTO DE ALCOBENDAS

24.12.b)

DEVOLUCIONES DE INGRESO

Periodo: 2018

APLICACIÓN PRESUPUESTARIA	DESCRIPCIÓN	PENDIENTES DE PAGO A 1 DE ENERO	MODIFICACIONES SALDO INICIAL Y ANULACIONES	RECONOCIDAS EN EL EJERCICIO	TOTAL DEVOLUCIONES RECONOCIDAS	PRESCRIPCIONES	PAGADAS EN EL EJERCICIO	PENDIENTES DE PAGO A 31 DE DICIEMBRE
11300	Impuesto sobre Bienes Inmuebles. Bienes inmuebles	498,24	0,00	976.068,01	976.566,25	0,00	968.817,53	7.748,72
11500	Impuesto sobre Vehículos de Tracción Mecánica.	16,88	0,00	16.314,92	16.331,80	0,00	16.314,92	16,88
11600	Impuesto sobre Incremento del Valor de los Terrenos	0,00	0,00	122.902,96	122.902,96	0,00	122.902,96	0,00
13000	Impuesto sobre Actividades Económicas.	0,00	0,00	58.402,70	58.402,70	0,00	43.174,57	15.228,13
22001	IMPUESTO SOBRE LA CERVEZA	0,00	0,00	664,94	664,94	0,00	0,00	664,94
22004	IMPUESTO SOBRE HIDROCARBUROS	0,00	0,00	7.326,48	7.326,48	0,00	0,00	7.326,48
29000	Impuesto sobre construcciones, instalaciones y obr	0,00	0,00	163.732,57	163.732,57	0,00	163.732,57	0,00
30300	TASA GESTION RESIDUOS URBANOS	126,35	0,00	14.124,98	14.251,33	0,00	13.550,65	700,68
31900	TASA CELEBRACION MATRIMONIOS CIVILES	0,00	0,00	168,75	168,75	0,00	168,75	0,00
32100	Licencias urbanísticas.	0,00	0,00	49.676,20	49.676,20	0,00	49.676,20	0,00
32500	Tasa por expedición de documentos.	0,00	0,00	240,10	240,10	0,00	240,10	0,00
32600	GRUA MUNICIPAL.	0,00	0,00	1.941,40	1.941,40	0,00	1.941,40	0,00
32900	Otras tasas por la realización de actividades de c	0,00	0,00	5.807,33	5.807,33	0,00	5.807,33	0,00
33000	GESTION ZONA AZUL O.R.A.	0,00	0,00	475,92	475,92	0,00	475,92	0,00
33100	Tasa por entrada de vehículos.	1.579,68	0,00	5.489,62	7.069,30	0,00	5.489,62	1.579,68
33200	Tasa por utilización privativa o aprovechamiento e	23.971,01	0,00	0,00	23.971,01	0,00	0,00	23.971,01
33202	SUMINISTRO DE GAS (TASA 1,5 ING.BRUTOS)	3.285,77	0,00	0,00	3.285,77	0,00	0,00	3.285,77
33400	CALICATAS, ZANJAS EN TERRENO PUBLICO	0,00	0,00	489,24	489,24	0,00	489,24	0,00
33500	QUIOSCOS, MESAS Y SILLAS	0,00	0,00	2.399,89	2.399,89	0,00	2.399,89	0,00
33700	Ocupación Subsuelo, suelo y vuelo vía pública	0,00	0,00	1.361,50	1.361,50	0,00	1.361,50	0,00
33902	TASA OCUPACION SUELO Y SUBSUELO	0,00	0,00	710,46	710,46	0,00	710,46	0,00
39100	Multas por infracciones urbanísticas.	0,00	0,00	1.425,90	1.425,90	0,00	1.425,90	0,00
39110	Multas por infracciones tributarias y análogas.	0,00	0,00	2.669,23	2.669,23	0,00	1.172,66	1.496,57
39120	Multas por infracciones de la Ordenanza de circula	0,00	0,00	10.857,65	10.857,65	0,00	10.857,65	0,00
39130	INFRACCION ORDENANZA OCUPACION VIA PUBLICA	0,00	0,00	900,00	900,00	0,00	900,00	0,00
39140	MULTAS INDUSTRIAS	0,00	0,00	4.501,00	4.501,00	0,00	4.501,00	0,00
39150	MULTAS MEDIO AMBIENTE	0,00	0,00	157,25	157,25	0,00	157,25	0,00
39190	Otras multas y sanciones.	0,00	0,00	14,86	14,86	0,00	14,86	0,00
39211	Recargo de apremio.	134,31	0,00	1.117.447,11	1.117.581,42	0,00	1.117.447,11	134,31
39300	Intereses de demora.	167,79	0,00	29.465,33	29.633,12	0,00	29.465,33	167,79
39900	RECURSOS EVENTUALES	0,00	0,00	51.089,17	51.089,17	0,00	51.089,17	0,00
39903	Otros ingresos diversos. Tafad	0,00	0,00	17.912,48	17.912,48	0,00	17.912,48	0,00
45050	TRANSE.CORRIENTES CONV.CAM EN EMPLEO Y DESARROLLO	0,00	0,00	9.686,04	9.686,04	0,00	9.686,04	0,00
59901	VENTA DE ENERGIA SOLAR	0,00	0,00	4.288,16	4.288,16	0,00	4.288,16	0,00
TOTAL		29.780,03	0,00	2.678.712,15	2.708.492,18	0,00	2.646.171,22	62.320,96

APLICACIÓN PRESUPUESTARIA	DESCRIPCIÓN	COMPROMISOS CONCERTADOS			COMPROMISOS REALIZADOS	COMPROMISOS PENDIENTES DE REALIZAR A 31 DE DICIEMBRE
		INCORPORADOS DE PRESUPUESTOS CERRADOS	EN EL EJERCICIO	TOTAL		
45003	COMUNIDAD DE MADRID - E.I. FUENTELUCHA	0,00	38.077,65	38.077,65	38.077,65	0,00
45050	TRANSF. CONVENIO.C.M. EN EMPLEO Y DESARROLLO LOCAL	0,00	6.045,27	6.045,27	6.045,27	0,00
45052	TRANSF. C.M. REACTIVAC. DESEMPLEAD. LARGA DURACIÓN	0,00	533.416,05	533.416,05	533.416,05	0,00
45061	BESCAM	0,00	2.083.000,00	2.083.000,00	2.083.000,00	0,00
79100	TRANSFERENCIAS DE CAPITAL - FEDER/DUSI	0,00	74.997,90	74.997,90	0,00	74.997,90
TOTAL		0,00	2.735.536,87	2.735.536,87	2.660.538,97	74.997,90

APLICACIÓN PRESUPUESTARIA	DESCRIPCIÓN	OBLIGACIONES PENDIENTES DE PAGO A 1 DE ENERO	MODIFICACIONES SALDO INICIAL Y ANULACIONES	TOTAL OBLIGACIONES	PRESCRIPCIONES	PAGOS REALIZADOS	OBLIGACIONES PENDIENTES DE PAGO A 31 DE DICIEMBRE
Ejercicio: 2009							
2009 - 604 / 22302 / 22600	CANONES. TASA BOMBEROS - P. CIVIL	21.438,26	0,00	21.438,26	0,00	0,00	21.438,26
	Total 2009	21.438,26	0,00	21.438,26	0,00	0,00	21.438,26
Ejercicio: 2013							
2013 - 156 / 32405 / 48000	TRANSFERENCIA FAMILIAS E INT SIN FIN LUCRO - EDUC.	1.036,36	0,00	1.036,36	0,00	0,00	1.036,36
2013 - 172 / 13201 / 22115	SUMINISTRO DE MATERIAL TÉCNICO Y ESPECIAL	1.195,30	0,00	1.195,30	0,00	1.195,30	0,00
	Total 2013	2.231,66	0,00	2.231,66	0,00	1.195,30	1.036,36
Ejercicio: 2015							
2015 - 172 / 13201 / 22115	SUMINISTRO MATERIAL TÉCNICO Y ESPECIAL - POLICIA L	69,68	0,00	69,68	0,00	0,00	69,68
2015 - 263 / 13600 / 22501	TRIBUTOS DE LAS COMUNIDADES AUTONOMAS - VÍAS PÚBL.	1.546.957,80	0,00	1.546.957,80	0,00	1.546.957,80	0,00
2015 - 264 / 16200 / 48900	OTRAS TRANSF. A FAMILIAS E INST S/FINES DE LUCRO	5.038,60	0,00	5.038,60	0,00	0,00	5.038,60
2015 - 560 / 92020 / 23020	DIETAS PERSONAL NO DIRECTIVO RR HH	18,70	0,00	18,70	0,00	0,00	18,70
2015 - 560 / 92020 / 23120	LOCOMOCIÓN DEL PERSONAL NO DIRECTIVO - RR HH	12,00	0,00	12,00	0,00	0,00	12,00
	Total 2015	1.552.096,78	0,00	1.552.096,78	0,00	1.546.957,80	5.138,98
Ejercicio: 2016							
2016 - 443 / 92002 / 22603	PUBLICACIONES EN DIARIOS OFICIALES	758,40	0,00	758,40	0,00	0,00	758,40
2016 - 560 / 92020 / 16200	FORMACION Y PERFECCIONAMIENTO DEL PERSONAL	1.000,00	0,00	1.000,00	0,00	0,00	1.000,00
2016 - 560 / 92020 / 23020	DIETAS PERSONAL NO DIRECTIVO	143,55	0,00	143,55	0,00	0,00	143,55
2016 - 560 / 92020 / 23120	LOCOMOCIÓN DEL PERSONAL NO DIRECTIVO	17,51	0,00	17,51	0,00	0,00	17,51
	Total 2016	1.919,46	0,00	1.919,46	0,00	0,00	1.919,46
Ejercicio: 2017							
2017 - 117 / 92003 / 22604	GASTOS DIVERSOS. JURIDICOS, CONTENCIOSOS.	26.811,88	0,00	26.811,88	0,00	26.739,28	72,60
2017 - 118 / 92004 / 22706	ESTUDIOS Y TRABAJOS TÉCNICOS	5.445,00	0,00	5.445,00	0,00	5.445,00	0,00
2017 - 119 / 49100 / 22799	TRABAJOS REALIZADOS POR OTRAS EMPRESAS	17.448,21	0,00	17.448,21	0,00	17.448,21	0,00
2017 - 119 / 92600 / 21600	MANTENIMIENTO EQUIPOS PROCESOS INFORMACION	2.056,62	0,00	2.056,62	0,00	2.056,62	0,00
2017 - 119 / 92600 / 22706	ESTUDIOS Y TRABAJOS TÉCNICOS	68.295,21	0,00	68.295,21	0,00	68.295,21	0,00
2017 - 120 / 92008 / 20600	PROYECTO SMARTER. ARRENDAMIENTO EQUIPOS PROCESOS	431.079,56	0,00	431.079,56	0,00	431.079,56	0,00
2017 - 120 / 92008 / 21600	MANTENIMIENTO EQUIPOS PARA PROCESOS INFORMATICOS	114.759,19	0,00	114.759,19	0,00	114.759,19	0,00
2017 - 120 / 92008 / 21900	MANTENIMIENTO OTRO INMOVILIZADO MATERIAL	13.239,82	0,00	13.239,82	0,00	13.239,82	0,00
2017 - 120 / 92008 / 22200	PROYECTO SMARTER. SERVICIO TELECOMUNICACIONES	139.874,20	0,00	139.874,20	0,00	139.874,20	0,00
2017 - 120 / 92008 / 22706	ESTUDIOS Y TRABAJOS TECNICOS	33.276,75	0,00	33.276,75	0,00	33.276,75	0,00
2017 - 120 / 92008 / 63600	ADQUISICIÓN DE EQUIPOS PARA PROCESOS DE	256.400,37	0,00	256.400,37	0,00	256.400,37	0,00

APLICACIÓN PRESUPUESTARIA	DESCRIPCIÓN	OBLIGACIONES PENDIENTES DE PAGO A 1 DE ENERO	MODIFICACIONES SALDO INICIAL Y ANULACIONES	TOTAL OBLIGACIONES	PRESCRIPCIONES	PAGOS REALIZADOS	OBLIGACIONES PENDIENTES DE PAGO A 31 DE DICIEMBRE
Ejercicio: 2017							
	INFORMACION						
2017 - 120 / 92008 / 64100	AQUISICIÓN DE PROGRAMAS INFORMATICOS	307.306,73	0,00	307.306,73	0,00	307.306,73	0,00
2017 - 121 / 92302 / 22001	PRENSA, REVISTAS, LIBROS Y OTRAS PUBLICACIONES	761,40	0,00	761,40	0,00	761,40	0,00
2017 - 121 / 92302 / 22005	MATERIAL TÉCNICO NO INVENTARIABLE	74,42	0,00	74,42	0,00	74,42	0,00
2017 - 121 / 92302 / 22602	PUBLICIDAD Y PROPAGANDA	86.562,97	0,00	86.562,97	0,00	86.562,97	0,00
2017 - 121 / 92302 / 22706	ESTUDIOS Y TRABAJOS TÉCNICOS	12.183,86	0,00	12.183,86	0,00	12.183,86	0,00
2017 - 121 / 92302 / 22799	TRABAJOS REALIZADOS POR OTRAS EMPRESAS Y PROF	30.618,99	0,00	30.618,99	0,00	30.618,99	0,00
2017 - 130 / 91200 / 22601	ATENC. PROTOCOLARIAS Y REPRESENTATIVAS	1.440,21	0,00	1.440,21	0,00	1.440,21	0,00
2017 - 131 / 91210 / 22601	ATENCIONES PROTOCOLARIAS Y REPRESENTATIVAS	12.983,94	0,00	12.983,94	0,00	12.983,94	0,00
2017 - 131 / 91210 / 22615	GASTOS DE LOS GRUPOS POLÍTICOS	22.027,58	0,00	22.027,58	0,00	22.027,58	0,00
2017 - 131 / 91210 / 23100	LOCOMOCION MIEMBROS ORGANOS GOBIERNO	704,72	0,00	704,72	0,00	704,72	0,00
2017 - 152 / 23105 / 48005	TRANSFERENCIAS COOPERACION INSTITUCIONAL	45.330,00	0,00	45.330,00	0,00	45.330,00	0,00
2017 - 171 / 13000 / 21300	MANTENIMIENTO MAQUINARIA, INSTAL TECNIC Y UTILLAJE	11.704,47	0,00	11.704,47	0,00	11.704,47	0,00
2017 - 171 / 23100 / 22706	ESTUDIOS Y TRABAJOS TÉCNICOS	30.246,07	0,00	30.246,07	0,00	30.246,07	0,00
2017 - 171 / 23107 / 22701	SEGURIDAD Y VIGILANCIA - P B S	21.855,13	0,00	21.855,13	0,00	21.855,13	0,00
2017 - 171 / 32600 / 21300	MANTENIMIENTO MAQUINARIA, INSTAL TECNIC Y UTILLAJE	2.002,50	0,00	2.002,50	0,00	2.002,50	0,00
2017 - 171 / 32600 / 22699	OTROS GASTOS DIVERSOS - DIRECCIÓN SEGURIDAD CIUDAD	150,00	0,00	150,00	0,00	150,00	0,00
2017 - 171 / 33401 / 22701	SEGURIDAD Y VIGILANCIA - P S C	121.005,77	0,00	121.005,77	0,00	121.005,77	0,00
2017 - 171 / 34001 / 22701	SEGURIDAD Y VIGILANCIA - P M D	27.503,52	0,00	27.503,52	0,00	27.503,52	0,00
2017 - 171 / 92016 / 22701	SEGURIDAD Y VIGILANCIA - COMUN,SEGURIDAD CIUDADANA	121.488,84	0,00	121.488,84	0,00	121.488,84	0,00
2017 - 172 / 13201 / 21300	MANTENIMIENTO MAQUINARIA, INST TECNICAS Y UTILLAJE	46.906,69	0,00	46.906,69	0,00	46.906,69	0,00
2017 - 172 / 13201 / 22104	SUMINISTRO VESTUARIO	153.758,03	0,00	153.758,03	0,00	153.758,03	0,00
2017 - 172 / 13201 / 22115	SUMINISTRO MATERIAL TÉCNICO Y ESPECIAL	31.609,13	0,00	31.609,13	0,00	31.609,13	0,00
2017 - 172 / 13201 / 22500	TRIBUTOS ESTATALES	226,00	0,00	226,00	0,00	226,00	0,00
2017 - 172 / 13201 / 62904	OTRAS INVERSIONES - DESFIBRILADORES	8.399,99	0,00	8.399,99	0,00	8.399,99	0,00
2017 - 172 / 13201 / 63600	ADQUISICIÓN DE EQUIPOS PARA PROCESOS DE INFORMACIÓ	21.694,61	0,00	21.694,61	0,00	21.694,61	0,00
2017 - 174 / 13503 / 21300	MANTENIMIENTO MAQUINARIA, INSTALACIONES, UTILLAJE	2.356,57	0,00	2.356,57	0,00	2.356,57	0,00
2017 - 174 / 13503 / 22104	SUMINISTRO VESTUARIO	4.506,79	0,00	4.506,79	0,00	4.506,79	0,00
2017 - 174 / 13503 / 22105	SUMINISTRO PRODUCTOS ALIMENTICIOS	1.200,00	0,00	1.200,00	0,00	1.200,00	0,00
2017 - 174 / 13503 / 22106	PRODUCTOS FARMACEUTICOS Y MATERIAL SANITARIO	14.055,36	0,00	14.055,36	0,00	14.055,36	0,00
2017 - 174 / 13503 / 22699	OTROS GASTOS DIVERSOS	13.699,98	0,00	13.699,98	0,00	13.699,98	0,00
2017 - 174 / 13503 / 22706	ESTUDIOS Y TRABAJOS TÉCNICOS	8.000,00	0,00	8.000,00	0,00	8.000,00	0,00
2017 - 178 / 92400 / 48000	TRANF FAMILIAS E INST SIN FINES DE LUCRO	6.603,25	0,00	6.603,25	0,00	6.603,25	0,00
2017 - 251 / 15105 / 22616	OTROS GASTOS DIVERSOS, CUOTAS ASOCIATIVAS	9.323,78	0,00	9.323,78	0,00	9.323,78	0,00
2017 - 251 / 15105 / 22617	GASTOS DIVERSOS. INSCR.REGISTRAL Y R.JDCA.EQ.MPLES	8.633,50	0,00	8.633,50	0,00	8.633,50	0,00
2017 - 251 / 15105 / 22706	ESTUDIOS Y TRABAJOS TECNICOS	5.780,99	0,00	5.780,99	0,00	5.780,99	0,00
2017 - 254 / 13305 / 21203	EDIF Y OTRAS CONSTRUC: APARCAMIENTOS SUBTERRANEOS	822,41	0,00	822,41	0,00	822,41	0,00

APLICACIÓN PRESUPUESTARIA	DESCRIPCIÓN	OBLIGACIONES PENDIENTES DE PAGO A 1 DE ENERO	MODIFICACIONES SALDO INICIAL Y ANULACIONES	TOTAL OBLIGACIONES	PRESCRIPCIONES	PAGOS REALIZADOS	OBLIGACIONES PENDIENTES DE PAGO A 31 DE DICIEMBRE
Ejercicio: 2017							
2017 - 254 / 33401 / 63230	OBRAS MEJORA Y ADAPT.EDIF. A NORMATIVA.ESC.MÚSICA	98.948,50	0,00	98.948,50	0,00	98.948,50	0,00
2017 - 254 / 34200 / 62228	OBRAS DE INVERSIÓN - PISTA POLIDEPORT. FUENTELUCHA	4.659,23	0,00	4.659,23	0,00	4.659,23	0,00
2017 - 254 / 34200 / 63227	OBRAS MEJORA EN PABELLÓN ANTELA PARADA	8.591,00	0,00	8.591,00	0,00	8.591,00	0,00
2017 - 254 / 34200 / 63228	OBRAS MEJORA EN PABELLÓN DE LOS SUEÑOS	11.495,00	0,00	11.495,00	0,00	11.495,00	0,00
2017 - 254 / 92015 / 22706	ESTUDIOS Y TRABAJOS TÉCNICOS	25.823,07	0,00	25.823,07	0,00	25.823,07	0,00
2017 - 254 / 92024 / 68215	OBRAS EN DISTRITOS EDIFICIOS Y OTRAS CONSTRUCCIONES	25.368,68	0,00	25.368,68	0,00	25.368,68	0,00
2017 - 255 / 15106 / 22706	ESTUDIOS Y TRABAJOS TECNICOS	5.045,70	0,00	5.045,70	0,00	5.045,70	0,00
2017 - 261 / 17100 / 48900	SUBVENCIONES NOMINATIVAS A COM PROPIETARIOS,VARIAS	8.102,87	0,00	8.102,87	0,00	8.102,87	0,00
2017 - 261 / 17100 / 48901	SUBVENCIONES NOMINATIVAS A CP.MARQUES VALDAVIA 106	2.831,32	0,00	2.831,32	0,00	2.831,32	0,00
2017 - 261 / 17100 / 48902	SUBVENCIONES NOMINATIVAS A CP. OLIVAR Nº 9	1.179,78	0,00	1.179,78	0,00	1.179,78	0,00
2017 - 261 / 17100 / 48903	SUBVENCIONES NOMINATIVAS A CP. RUPERTO CHAPÍ Nº 57	1.464,11	0,00	1.464,11	0,00	0,00	1.464,11
2017 - 261 / 17100 / 48904	SUBVENCIONES NOMINATIVAS A CP.LAS BRISAS (M,V y C)	4.745,82	0,00	4.745,82	0,00	4.745,82	0,00
2017 - 261 / 17100 / 48905	SUBVENCIONES NOMINATIVAS A M.CALDERA AV. ESPAÑA 20	4.861,02	0,00	4.861,02	0,00	4.861,02	0,00
2017 - 261 / 91202 / 48000	TRANSF. A ENTIDADES SIN FINES DE LUCRO	134.405,00	0,00	134.405,00	0,00	134.405,00	0,00
2017 - 262 / 16400 / 21202	MANTENIMIENTO EDIF Y OTRAS CONSTR: CEMENTERIO MUN	17.010,55	0,00	17.010,55	0,00	17.010,55	0,00
2017 - 262 / 16500 / 21305	MANTENIMIENTO MAQ, INST: ALUMBRADO PÚBLICO	471.902,75	0,00	471.902,75	0,00	471.902,75	0,00
2017 - 262 / 16500 / 22100	SUMINISTRO DE ENERGIA ELECTRICA ALUMBRADO PÚBLICO	413.504,77	0,00	413.504,77	0,00	413.504,77	0,00
2017 - 262 / 16500 / 22706	ESTUDIOS Y TRABAJOS TÉCNICOS - ALUMBRADO PUBLICO	170.433,59	0,00	170.433,59	0,00	170.433,59	0,00
2017 - 262 / 16500 / 63301	INSTALACIONES TÉCNICAS - ALUMBRADO PÚBLICO	513.547,06	0,00	513.547,06	0,00	513.547,06	0,00
2017 - 262 / 17000 / 21306	MANTENIMIENTO MAQ, INST: BOMBAS, FUENTES Y RIEGO	93.929,23	0,00	93.929,23	0,00	93.929,23	0,00
2017 - 262 / 23107 / 21304	MANTENIMIENTO MAQ, INST TEC Y UTILL - P B S	2.189,35	0,00	2.189,35	0,00	2.189,35	0,00
2017 - 262 / 23107 / 22100	SUMINISTRO DE ENERGÍA ELÉCTRICA - P B S	57.359,00	0,00	57.359,00	0,00	57.359,00	0,00
2017 - 262 / 23107 / 22102	SUMINISTRO DE GAS - P B S	500,12	0,00	500,12	0,00	500,12	0,00
2017 - 262 / 23107 / 63301	INSTALACIONES TÉCNICAS - P B S	26.431,42	0,00	26.431,42	0,00	26.431,42	0,00
2017 - 262 / 32000 / 21201	MANT EDIF Y OTRAS CONST: COLEGIOS Y CENTROS EDUCAT	98.308,95	0,00	98.308,95	0,00	98.308,95	0,00
2017 - 262 / 32000 / 21303	MANTENIMIENTO MAQ, INST TEC Y UTILL CENTROS EDUCAT	55.171,48	0,00	55.171,48	0,00	55.171,48	0,00
2017 - 262 / 32000 / 22100	SUMINISTRO DE ENERGIA ELECTRICA - COLEGIOS	78.376,77	0,00	78.376,77	0,00	78.376,77	0,00
2017 - 262 / 32000 / 22101	SUMINISTRO AGUA EN COLEGIOS Y CENTROS EDUCATIVOS	21.208,47	0,00	21.208,47	0,00	21.208,47	0,00
2017 - 262 / 32000 / 22102	SUMINISTRO DE GAS - MANTENIMIENTO	32.526,60	0,00	32.526,60	0,00	32.526,60	0,00
2017 - 262 / 32000 / 22700	LIMPIEZA Y ASEO - MANTENIMIENTO	124.671,28	0,00	124.671,28	0,00	124.671,28	0,00
2017 - 262 / 32000 / 22706	ESTUDIOS Y TRABAJOS TÉCNICOS - COLEGIOS	20.279,60	0,00	20.279,60	0,00	20.279,60	0,00
2017 - 262 / 32000 / 63203	OBRAS MEJORA EN CENTROS DOCENTES	102.089,81	0,00	102.089,81	0,00	102.089,81	0,00
2017 - 262 / 33401 / 21304	MANTENIMIENTO MAQ, INST TEC Y UTILL - P S C	5.880,70	0,00	5.880,70	0,00	5.880,70	0,00
2017 - 262 / 33401 / 22100	SUMINISTRO DE ENERGIA ELECTRICA - P S C	117.474,71	0,00	117.474,71	0,00	117.474,71	0,00

APLICACIÓN PRESUPUESTARIA	DESCRIPCIÓN	OBLIGACIONES PENDIENTES DE PAGO A 1 DE ENERO	MODIFICACIONES SALDO INICIAL Y ANULACIONES	TOTAL OBLIGACIONES	PRESCRIPCIONES	PAGOS REALIZADOS	OBLIGACIONES PENDIENTES DE PAGO A 31 DE DICIEMBRE
Ejercicio: 2017							
2017 - 262 / 33401 / 22102	SUMINISTRO DE GAS - P S C	8.958,64	0,00	8.958,64	0,00	8.958,64	0,00
2017 - 262 / 33401 / 63301	INSTALACIONES TÉCNICAS - P S C	9.402,86	0,00	9.402,86	0,00	9.402,86	0,00
2017 - 262 / 34200 / 21304	MANTENIMIENTO MAQ, INST TEC Y UTILL - P M D	939,75	0,00	939,75	0,00	939,75	0,00
2017 - 262 / 34200 / 22100	SUMINISTRO DE ENERGÍA ELÉCTRICA - P M D	253.056,98	0,00	253.056,98	0,00	253.056,98	0,00
2017 - 262 / 34200 / 22102	SUMINISTRO DE GAS - P M D	123.820,44	0,00	123.820,44	0,00	123.820,44	0,00
2017 - 262 / 92015 / 21200	MANT EDIF Y OTRAS CONSTR: EDIFICIOS MUNIC Y OTROS	80.426,77	0,00	80.426,77	0,00	80.426,77	0,00
2017 - 262 / 92015 / 21304	MANTENIMIENTO MAQ, INST TEC Y UTILLAJE	217.725,08	0,00	217.725,08	0,00	217.725,08	0,00
2017 - 262 / 92015 / 22100	SUMINISTRO DE ENERGIA ELECTRICA	360.122,73	0,00	360.122,73	0,00	360.122,73	0,00
2017 - 262 / 92015 / 22101	SUMINISTRO DE AGUA	41.551,94	0,00	41.551,94	0,00	41.551,94	0,00
2017 - 262 / 92015 / 22102	SUMINISTRO DE GAS	8.841,73	0,00	8.841,73	0,00	8.841,73	0,00
2017 - 262 / 92015 / 22700	LIMPIEZA Y ASEO	245.572,60	0,00	245.572,60	0,00	245.572,60	0,00
2017 - 262 / 92015 / 22706	ESTUDIOS Y TRABAJOS TECNICOS	101.969,90	0,00	101.969,90	0,00	101.969,90	0,00
2017 - 262 / 92015 / 63301	INSTALACIONES TÉCNICAS - EDIFICIOS PÚBLICOS	3.265,79	0,00	3.265,79	0,00	3.265,79	0,00
2017 - 262 / 92015 / 63301	INSTALACIONES TÉCNICAS - EDIFICIOS PÚBLICOS	153.635,65	0,00	153.635,65	0,00	153.635,65	0,00
2017 - 262 / 92024 / 21204	MANTENIMIENTO EDIFICIOS GESTIONADOS POR SOGEPIMA	30.244,03	0,00	30.244,03	0,00	30.244,03	0,00
2017 - 262 / 92024 / 63200	INVERSIONES EDIFICIOS MUNICIPALES - EDF PATRIMONI	39.508,86	0,00	39.508,86	0,00	39.508,86	0,00
2017 - 262 / 92024 / 63301	INSTALACIONES TÉCNICAS - EDIFICIOS PATRIMONIALES	26.271,66	0,00	26.271,66	0,00	26.271,66	0,00
2017 - 263 / 15320 / 21003	MANTENIMIENTO VIAS PUBLICAS	617.669,79	0,00	617.669,79	0,00	617.669,79	0,00
2017 - 263 / 15320 / 21004	OBRAS VIAS PUBLICAS CON CARGO A PARTICULAES	80.800,45	0,00	80.800,45	0,00	80.800,45	0,00
2017 - 263 / 15320 / 22706	ESTUDIOS Y TRABAJOS TECNICOS	43.989,01	0,00	43.989,01	0,00	43.989,01	0,00
2017 - 263 / 15320 / 61907	OBRAS DE MEJORAS EN DISTRITOS	6.897,00	0,00	6.897,00	0,00	6.897,00	0,00
2017 - 263 / 15500 / 61992	OBRAS DE MEJORAS EN DISTRITOS. CL PINTOR ROSALES.	18.392,00	0,00	18.392,00	0,00	18.392,00	0,00
2017 - 264 / 16210 / 22700	RECOGIDA DE RESIDUOS	377.554,84	0,00	377.554,84	0,00	377.554,84	0,00
2017 - 264 / 16210 / 63901	ADQUISICION DE CONTENEDORES-REPOSICIÓN	16.007,85	0,00	16.007,85	0,00	16.007,85	0,00
2017 - 264 / 16300 / 22700	LIMPIEZA VIARIA	422.366,56	0,00	422.366,56	0,00	422.366,56	0,00
2017 - 264 / 17100 / 21001	MANTENIMIENTO PARQUES Y JARDINES	847.401,71	0,00	847.401,71	0,00	847.401,71	0,00
2017 - 264 / 17100 / 22101	SUMINISTRO DE AGUA REICLADA Y DE RIEGO	217.187,53	0,00	217.187,53	0,00	217.187,53	0,00
2017 - 264 / 17100 / 22114	SUMINISTRO DE PLANTAS	9.985,73	0,00	9.985,73	0,00	9.985,73	0,00
2017 - 264 / 17100 / 22699	OTROS GASTOS DIVERSOS	5.703,50	0,00	5.703,50	0,00	5.703,50	0,00
2017 - 264 / 17100 / 22799	TRABAJOS REALIZADOS POR OTRAS EMPRESAS Y PROFESION	35.177,12	0,00	35.177,12	0,00	35.177,12	0,00
2017 - 264 / 17101 / 22706	ESTUDIOS Y TRABAJOS TECNICOS	131.872,72	0,00	131.872,72	0,00	131.872,72	0,00
2017 - 266 / 13000 / 21400	MANTENIMIENTO DE ELEMENTOS DE TRANSPORTE	5.006,76	0,00	5.006,76	0,00	5.006,76	0,00
2017 - 266 / 13000 / 22103	SUMINISTRO COMBUSTIBLES Y CARBUR	12.685,59	0,00	12.685,59	0,00	12.685,59	0,00
2017 - 266 / 13000 / 22201	COMUNICACIONES POSTALES	5.570,96	0,00	5.570,96	0,00	5.570,96	0,00
2017 - 266 / 13000 / 22401	PRIMAS SEGUROS ELEMENTOS TRANSPORTE	28.149,89	0,00	28.149,89	0,00	28.149,89	0,00
2017 - 266 / 13000 / 22500	TRIBUTOS ESTATALES	46,96	0,00	46,96	0,00	46,96	0,00
2017 - 266 / 13201 / 20400	ARRENDAMIENTO MATERIAL TRANSPORTE	39.935,40	0,00	39.935,40	0,00	39.935,40	0,00
2017 - 266 / 13305 / 21002	MANTENIMIENTO SEÑALIZACION HORIZONTAL	15.310,27	0,00	15.310,27	0,00	15.310,27	0,00
2017 - 266 / 13305 / 21301	MANTENIMIENTO SEÑALIZACION VERTICAL	40.348,33	0,00	40.348,33	0,00	40.348,33	0,00
2017 - 266 / 13305 / 21302	MANTENIMIENTO DE LA RED SEMAFÓRICA	29.923,06	0,00	29.923,06	0,00	29.923,06	0,00

APLICACIÓN PRESUPUESTARIA	DESCRIPCIÓN	OBLIGACIONES PENDIENTES DE PAGO A 1 DE ENERO	MODIFICACIONES SALDO INICIAL Y ANULACIONES	TOTAL OBLIGACIONES	PRESCRIPCIONES	PAGOS REALIZADOS	OBLIGACIONES PENDIENTES DE PAGO A 31 DE DICIEMBRE
Ejercicio: 2017							
2017 - 266 / 13305 / 22709	SERVICIO DE GRUA	97.459,29	0,00	97.459,29	0,00	97.459,29	0,00
2017 - 266 / 13305 / 22710	SERVICIO DE O.R.A.	408.088,95	0,00	408.088,95	0,00	408.088,95	0,00
2017 - 266 / 13503 / 20400	ARRENDAMIENTO MATERIAL DE TRANSPORTE	3.516,79	0,00	3.516,79	0,00	3.516,79	0,00
2017 - 266 / 13503 / 63400	ADQUISICIÓN DE VEHÍCULOS-MOTOS PARA POLICIA LOCAL	16.842,24	0,00	16.842,24	0,00	16.842,24	0,00
2017 - 266 / 15320 / 61992	OBRAS DE MEJORA PASOS DE PEATONES	21.344,40	0,00	21.344,40	0,00	21.344,40	0,00
2017 - 267 / 44110 / 22713	TRANSPORTE ESCOLAR	51.147,54	0,00	51.147,54	0,00	51.147,54	0,00
2017 - 267 / 44110 / 25000	TRABAJOS REALIZADOS POR ADM PUBL Y OTRAS ENT PUBL	387,20	0,00	387,20	0,00	387,20	0,00
2017 - 267 / 44110 / 42300	SUBV.DE TRANSPORTE PARA FOMENTO DEL EMPLEO	45.276,00	0,00	45.276,00	0,00	45.276,00	0,00
2017 - 371 / 32600 / 22706	ESTUDIOS Y TRABAJOS TÉCNICOS	57.208,55	0,00	57.208,55	0,00	57.208,55	0,00
2017 - 371 / 32600 / 48000	TRANSFERENCIA FAMILIAS E INSTITUCIONES	448.435,52	0,00	448.435,52	0,00	448.435,52	0,00
2017 - 434 / 23101 / 20200	ARRENDAMIENTOS DE EDIFICIOS Y OTRAS CONSTRUCCIONES	459,00	0,00	459,00	0,00	459,00	0,00
2017 - 434 / 93300 / 22400	PRIMAS DE SEGUROS	318.151,85	0,00	318.151,85	0,00	318.151,85	0,00
2017 - 434 / 93300 / 22614	GASTOS DE COMUNIDAD	2.614,77	0,00	2.614,77	0,00	2.614,77	0,00
2017 - 434 / 93300 / 22706	ESTUDIOS Y TRABAJOS TECNICOS	17.545,00	0,00	17.545,00	0,00	17.545,00	0,00
2017 - 436 / 92500 / 22706	ESTUDIOS Y TRABAJOS TECNICOS	1.341,34	0,00	1.341,34	0,00	1.341,34	0,00
2017 - 438 / 92006 / 22706	ESTUDIOS Y TRABAJOS TECNICOS	4.840,00	0,00	4.840,00	0,00	4.840,00	0,00
2017 - 439 / 92500 / 22199	OTROS SUMINISTROS	641,30	0,00	641,30	0,00	641,30	0,00
2017 - 439 / 92500 / 22706	ESTUDIOS Y TRABAJOS TECNICOS	10.797,10	0,00	10.797,10	0,00	10.797,10	0,00
2017 - 440 / 92016 / 22201	COMUNICACIONES POSTALES	27.017,43	0,00	27.017,43	0,00	27.017,43	0,00
2017 - 440 / 92016 / 22204	MENSAJERÍA	504,35	0,00	504,35	0,00	504,35	0,00
2017 - 441 / 92500 / 22001	PRENSA, REVISTAS, LIBROS Y OTRAS PUBLICACIONES	373,37	0,00	373,37	0,00	373,37	0,00
2017 - 441 / 92500 / 22706	ESTUDIOS Y TRABAJOS TECNICOS	225,00	0,00	225,00	0,00	225,00	0,00
2017 - 442 / 92201 / 22001	PRENSA, REVISTAS, LIBROS Y OTRAS PUBLICACIONES	14,45	0,00	14,45	0,00	14,45	0,00
2017 - 442 / 92201 / 22706	ESTUDIOS Y TRABAJOS TÉCNICOS	42.244,97	0,00	42.244,97	0,00	42.244,97	0,00
2017 - 443 / 92002 / 22000	MATERIAL DE OFICINA. ORDINARIO NO INVENTARIABLE	7.153,96	0,00	7.153,96	0,00	7.153,96	0,00
2017 - 443 / 92002 / 22001	PRENSA, REVISTAS, LIBROS Y OTRAS PUBLICACIONES	566,55	0,00	566,55	0,00	566,55	0,00
2017 - 443 / 92002 / 22110	SUMINISTRO PRODUCTOS LIMPIEZA Y ASEO	3.573,75	0,00	3.573,75	0,00	3.573,75	0,00
2017 - 443 / 92002 / 22199	OTROS SUMINISTROS	676,35	0,00	676,35	0,00	676,35	0,00
2017 - 443 / 92002 / 22500	TRIBUTOS ESTATALES	618,18	0,00	618,18	0,00	618,18	0,00
2017 - 443 / 92002 / 22603	PUBLICACIONES EN DIARIOS OFICIALES	10.574,68	0,00	10.574,68	0,00	10.574,68	0,00
2017 - 443 / 92002 / 22706	ESTUDIOS Y TRABAJOS TÉCNICOS	1.993,17	0,00	1.993,17	0,00	1.993,17	0,00
2017 - 443 / 92002 / 63500	MOBILIARIO. INVERSIÓN DE REPOSICIÓN	141,35	0,00	141,35	0,00	141,35	0,00
2017 - 560 / 92020 / 16200	FORMACION Y PERFECCIONAMIENTO DEL PERSONAL	33.393,33	0,00	33.393,33	0,00	33.393,33	0,00
2017 - 560 / 92020 / 16205	SEGUROS	22.099,80	0,00	22.099,80	0,00	22.099,80	0,00
2017 - 560 / 92020 / 16209	OTROS GASTOS SOCIALES.	16.191,38	0,00	16.191,38	0,00	16.191,38	0,00
2017 - 560 / 92020 / 22104	VESTUARIO	32.602,66	0,00	32.602,66	0,00	32.602,66	0,00
2017 - 560 / 92020 / 22699	OTROS GASTOS DIVERSOS	911,51	0,00	911,51	0,00	911,51	0,00
2017 - 560 / 92020 / 22706	ESTUDIOS Y TRABAJOS TÉCNICOS	115.522,79	0,00	115.522,79	0,00	115.522,79	0,00
2017 - 560 / 92020 / 23010	DIETAS PERSONAL DIRECTIVO	493,36	0,00	493,36	0,00	493,36	0,00
2017 - 560 / 92020 / 23020	DIETAS PERSONAL NO DIRECTIVO	889,59	0,00	889,59	0,00	889,59	0,00
2017 - 560 / 92020 / 23110	LOCOMOCIÓN. PERSONAL DIRECTIVO	133,15	0,00	133,15	0,00	133,15	0,00
2017 - 560 / 92020 / 23120	LOCOMOCIÓN DEL PERSONAL NO DIRECTIVO	1.828,66	0,00	1.828,66	0,00	1.816,48	12,18

APLICACIÓN PRESUPUESTARIA	DESCRIPCIÓN	OBLIGACIONES PENDIENTES DE PAGO A 1 DE ENERO	MODIFICACIONES SALDO INICIAL Y ANULACIONES	TOTAL OBLIGACIONES	PRESCRIPCIONES	PAGOS REALIZADOS	OBLIGACIONES PENDIENTES DE PAGO A 31 DE DICIEMBRE
Ejercicio: 2017							
2017 - 560 / 92020 / 63600	ADQUIS. EQUIPOS PROCESOS INFORMACION. LECTOR ÓPTICO	8.228,00	0,00	8.228,00	0,00	8.228,00	0,00
2017 - 560 / 92020 / 83100	PRESTAMOS AL PERSONAL	2.000,00	0,00	2.000,00	0,00	2.000,00	0,00
2017 - 571 / 93102 / 22706	ESTUDIOS Y TRABAJOS TÉCNICOS	19.659,00	0,00	19.659,00	0,00	19.659,00	0,00
2017 - 572 / 93200 / 22201	COMUNICACIONES POSTALES	17,14	0,00	17,14	0,00	17,14	0,00
2017 - 572 / 93200 / 22706	ESTUDIOS Y TRABAJOS TÉCNICOS	484,80	0,00	484,80	0,00	484,80	0,00
2017 - 573 / 23100 / 41001	P. B. S. TRANSF. CORRIENTES ORGANISMOS AUTÓNOMOS	2.000.000,00	0,00	2.000.000,00	0,00	2.000.000,00	0,00
2017 - 573 / 23100 / 71001	P. B S TRANSF. CAPITAL. ORG. AUTON. ENTIDAD LOCAL	5.000,00	0,00	5.000,00	0,00	5.000,00	0,00
2017 - 573 / 33400 / 41000	P. S. C. TRANSFER. CORRIENTES A ORG AUT ENT LOCAL.	1.643.464,32	0,00	1.643.464,32	0,00	1.643.464,32	0,00
2017 - 573 / 33400 / 71000	P. S. C. TRANSFERENCIAS DE CAPITAL	217.348,50	0,00	217.348,50	0,00	217.348,50	0,00
2017 - 573 / 34100 / 41002	P. M. D. TRANSFER. CORRIENTES A ORG AUT ENT LOCAL.	542.950,00	0,00	542.950,00	0,00	542.950,00	0,00
2017 - 573 / 34100 / 71002	P. M. D. TRANSFERENCIAS DE CAPITAL	693.533,97	0,00	693.533,97	0,00	693.533,97	0,00
2017 - 573 / 92024 / 21200	MANTENIMIENTO EDIFICIOS MPALS GESTIONADOS SOGEPIMA	44.456,48	0,00	44.456,48	0,00	44.456,48	0,00
2017 - 573 / 93300 / 22614	SOGEPIMA GASTOS DE COMUNIDAD	268.086,54	0,00	268.086,54	0,00	268.086,54	0,00
2017 - 573 / 93300 / 22712	SOGEPIMA - GESTIÓN INGRESOS PATRIMONIALES	142.389,86	0,00	142.389,86	0,00	142.389,86	0,00
2017 - 574 / 93402 / 35202	INTERESES DE DEMORA GASTO CORRIENTE	2,88	0,00	2,88	0,00	2,88	0,00
2017 - 574 / 93402 / 35901	REINTEGRO DE AVALES - OTROS GASTOS FINANCIEROS	108,16	0,00	108,16	0,00	108,16	0,00
2017 - 581 / 24105 / 22706	ESTUDIOS Y TRABAJOS TÉCNICOS	30.783,35	0,00	30.783,35	0,00	30.783,35	0,00
2017 - 581 / 24105 / 42200	E O I TRANSFERENCIAS A FUNDACIONES ESTATALES	50.000,00	0,00	50.000,00	0,00	50.000,00	0,00
2017 - 581 / 24105 / 47000	SUBVENCIONES A EMPRESAS PARA FOMENTO DEL EMPLEO	54.400,00	0,00	54.400,00	0,00	54.400,00	0,00
2017 - 581 / 24106 / 22699	PROGRAMA DE COMERCIO. OTROS GASTOS DIVERSOS	51.753,11	0,00	51.753,11	0,00	51.753,11	0,00
2017 - 581 / 24107 / 22706	PROGRAMA DE EMPRESAS. ESTUDIOS Y TRABAJ. TÉCNICOS	20.086,00	0,00	20.086,00	0,00	20.086,00	0,00
2017 - 581 / 24108 / 22706	PROGRAMA SUMATE. ESTUDIOS Y TRABAJOS TÉCNICOS	1.000,00	0,00	1.000,00	0,00	1.000,00	0,00
2017 - 581 / 24109 / 22706	PROGRAMA DE EMPLEO. ESTUDIOS Y TRABAJOS TÉCNICOS	7.213,60	0,00	7.213,60	0,00	7.213,60	0,00
2017 - 581 / 24110 / 22706	PROGRAMA EMPRENDIMTO Y START UP. EST.Y TRAB.TÉCNIC	1.210,00	0,00	1.210,00	0,00	1.210,00	0,00
2017 - 581 / 24111 / 48001	OFICINA DE ATRACCIÓN EMPRESARIAL, HUB ALCOBENDAS.	12.936,50	0,00	12.936,50	0,00	12.936,50	0,00
2017 - 581 / 24112 / 22706	ALCOBENDAS JOVEN EMPRENDEDOR. ESTUDIOS Y TRAB.TÉCN	9.909,90	0,00	9.909,90	0,00	9.909,90	0,00
2017 - 888 / 15320 / 61938	EDUSI - MOVILIDAD URBANA Y REVITALIZACION CIUDAD	128.744,00	0,00	128.744,00	0,00	128.744,00	0,00
	Total 2017	17.557.437,50	0,00	17.557.437,50	0,00	17.555.888,61	1.548,89
	TOTAL	19.135.123,66	0,00	19.135.123,66	0,00	19.104.041,71	31.081,95

EXCMO. AYUNTAMIENTO DE ALCOBENDAS 24.2.2.a)
DERECHOS PENDIENTES DE COBRO TOTALES. PRESUPUESTOS CERRADOS
Periodo: 2018

APLICACIÓN PRESUPUESTARIA	DESCRIPCIÓN	DERECHOS PENDIENTES DE COBRO A 1 DE ENERO	MODIFICACIONES SALDO INICIAL	DERECHOS ANULADOS	DERECHOS CANCELADOS	RECAUDACIÓN	DERECHOS PENDIENTES DE COBRO A 31 DE DICIEMBRE
1998							
1998 11301	IMPUESTO VEHICULOS TRACCION MECANICA	50,43	0,00	0,00	0,00	0,00	50,43
1998 13000	IMPUESTO SOBRE ACTIVIDADES ECONOMICAS	537,01	0,00	0,00	0,00	0,00	537,01
1998 35106	P.P. APARC. ABONADOS P. EXTREMADURA	116,57	0,00	0,00	0,00	0,00	116,57
1998 35107	P.P. APARC. ABONADOS ALCOBENDAS 2000	315,80	0,00	0,00	0,00	0,00	315,80
1998 54003	ARRENDAMIENTO CENTRO DE EMPRESAS	220,04	0,00	0,00	0,00	0,00	220,04
1998 54006	ARRENDAMIENTO POLIG. 18, T2 - OCE	12.680,36	0,00	0,00	0,00	0,00	12.680,36
1998 55306	PRODUCTO CONCESIONES MININAVES T-4 NEISA	21.042,44	0,00	0,00	0,00	0,00	21.042,44
	Total 1998	34.962,65	0,00	0,00	0,00	0,00	34.962,65
1999							
1999 13000	IMPUESTOS SOBRE ACTIVIDADES ECONOMICAS	537,01	0,00	0,00	0,00	0,00	537,01
1999 31406	APARCAMIENTO ABONADOS EN PARQUE EXTREMADURA	23,31	0,00	0,00	0,00	0,00	23,31
1999 54001	ARRENDAMIENTO VIVIENDAS MUNICIPALES	59,58	0,00	0,00	0,00	0,00	59,58
1999 54003	ARRENDAMIENTO CENTRO DE EMPRESAS	370,58	0,00	0,00	0,00	0,00	370,58
1999 54005	ARRENDAMIENTO PARCELAS ZI - RIOFISA	12.654,92	0,00	0,00	0,00	0,00	12.654,92
1999 54006	ARRENDAMIENTO POLIG. 18, T2 - OCE	60.770,78	0,00	0,00	0,00	0,00	60.770,78
1999 55306	EXPLOTACION MININAVES T-4 NEISA	15.018,96	0,00	0,00	0,00	0,00	15.018,96
	Total 1999	89.435,14	0,00	0,00	0,00	0,00	89.435,14
2000							
2000 13000	I.A.E. - EMPRESARIALES	400,18	0,00	0,00	0,00	0,00	400,18
2000 31406	APARCAMIENTO ABONADOS EN PARQUE EXTREMADURA	48,62	0,00	0,00	0,00	0,00	48,62
2000 31407	APARCAMIENTO ABONADOS PARKING ALCOBENDAS 2000	218,27	0,00	0,00	0,00	0,00	218,27
2000 32406	TASA APARC. ABONADOS - P. EXTREMADURA	46,62	0,00	0,00	0,00	0,00	46,62
2000 32407	T. APARC. ABONADOS - ALCOBENDAS 2000	255,27	0,00	0,00	0,00	0,00	255,27
2000 54003	ARRENDAMIENTO CENTRO DE EMPRESAS	554,27	0,00	0,00	0,00	0,00	554,27
2000 54005	ARRENDAMIENTO PARCELAS ZI - RIOFISA	11.354,58	0,00	0,00	0,00	0,00	11.354,58
2000 54006	ARRENDAMIENTO POLIG. 18, T2 - OCE	5.990,20	0,00	0,00	0,00	0,00	5.990,20
2000 54008	ARREND. APARC. ESCUELA DE MUSICA	81,59	0,00	0,00	0,00	1,43	80,16
2000 55306	EXPLOTACION MININAVES T-4 NEISA	11.291,38	0,00	0,00	0,00	0,00	11.291,38
	Total 2000	30.240,98	0,00	0,00	0,00	1,43	30.239,55
2001							
2001 13000	I. A. E. - EMPRESARIALES	7.305,16	0,00	0,00	0,00	0,00	7.305,16
2001 31103	TASA TRATAMIENTO DE RESIDUOS SOLIDOS Y URB.	48,08	0,00	0,00	0,00	0,00	48,08

APLICACIÓN PRESUPUESTARIA	DESCRIPCIÓN	DERECHOS PENDIENTES DE COBRO A 1 DE ENERO	MODIFICACIONES SALDO INICIAL	DERECHOS ANULADOS	DERECHOS CANCELADOS	RECAUDACIÓN	DERECHOS PENDIENTES DE COBRO A 31 DE DICIEMBRE
2001							
2001 34100	P.P. APARC. ABONADOS - P. EXTREMADURA	145,84	0,00	0,00	0,00	0,00	145,84
2001 34101	P.P. APARC. ABONADOS - ALCOBENDAS 2000	374,17	0,00	0,00	0,00	0,00	374,17
2001 54003	ARREND. CENTRO DE EMPRESAS	816,40	0,00	0,00	0,00	0,00	816,40
2001 54005	ARREND. PARCELAS ZI - RIOFISA	31.205,90	0,00	0,00	0,00	0,00	31.205,90
2001 54006	ARREND. POLIG. 18, T2 - OCE	52.294,45	0,00	0,00	0,00	0,00	52.294,45
2001 54008	ARREND. APARC. ESCUELA DE MUSICA	241,30	0,00	0,00	0,00	0,00	241,30
2001 55306	EXPLOTACION MININAVES T-4 NEISA	17.600,18	0,00	0,00	0,00	0,00	17.600,18
2001 59000	COM. MADRID - EXPLOTACION BASURAS	2.686,98	0,00	0,00	0,00	0,00	2.686,98
	Total 2001	112.718,46	0,00	0,00	0,00	0,00	112.718,46
2002							
2002 34101	P.P. APARC. ABONADOS - ALCOBENDAS 2000	233,88	0,00	0,00	0,00	0,00	233,88
2002 39901	RECURSOS EVENTUALES	4.283,34	0,00	0,00	0,00	0,00	4.283,34
2002 54003	ARRENDA CENTRO DE EMPRESAS	1.339,21	0,00	0,00	0,00	0,00	1.339,21
2002 54005	ARRENDA PARCELAS ZI - RIOFISA	2.206,91	0,00	0,00	0,00	0,00	2.206,91
2002 54006	ARRENDA POLIG. 18, T2 - OCE	92.592,19	0,00	0,00	0,00	0,00	92.592,19
2002 54008	ARREND. APARC. ESCUELA DE MUSICA	166,08	0,00	0,00	0,00	0,00	166,08
2002 55306	EXPLOT MININAVES T-4 NEISA	14.911,71	0,00	0,00	0,00	0,00	14.911,71
2002 59000	COM. MADRID - EXPLOTACION BASURAS	3.963,09	0,00	0,00	0,00	0,00	3.963,09
	Total 2002	119.696,41	0,00	0,00	0,00	0,00	119.696,41
2003							
2003 11401	IMP. INCR. VALOR TERRENOS - URBANA	4.861,94	0,00	0,00	0,00	0,00	4.861,94
2003 34100	P.P. APARC. ABONADOS - P. EXTREMADURA	733,11	0,00	0,00	0,00	0,00	733,11
2003 34101	P.P. APARC. ABONADOS - ALCOBENDAS 2000	97,27	0,00	0,00	0,00	0,00	97,27
2003 39107	MULTAS DE MEDIO AMBIENTE	60,00	0,00	0,00	0,00	4,14	55,86
2003 39301	INTERESES DE DEMORA	8,74	0,00	0,00	0,00	0,00	8,74
2003 39901	RECURSOS EVENTUALES	18.545,60	0,00	0,00	0,00	0,00	18.545,60
2003 54006	ARRENDA POLIG. 18, T2 - OCE	33.897,16	0,00	0,00	0,00	0,00	33.897,16
2003 54008	ARREND. APARC. ESCUELA DE MUSICA	137,85	0,00	0,00	0,00	0,00	137,85
2003 54011	ARRENDAMIENTO VIVIENDAS-IVIMA	15,76	0,00	0,00	0,00	0,00	15,76
2003 55013	CONCES APARCAMIENTOS PABLO IGLESIAS	131,04	0,00	0,00	0,00	0,00	131,04
2003 55014	CONCES APARCAMIENTO HOGAR JUBILADO	275,89	0,00	0,00	0,00	0,00	275,89
2003 55302	EXPLOTACION - AIRTEL	2.003,38	0,00	0,00	0,00	0,00	2.003,38
2003 55306	EXPLOT MININAVES T-4 NEISA	13.836,22	0,00	0,00	0,00	0,00	13.836,22
2003 59000	COM. MADRID - EXPLOTACION BASURAS	2.326,02	0,00	0,00	0,00	0,00	2.326,02
	Total 2003	76.929,98	0,00	0,00	0,00	4,14	76.925,84
2004							
2004 13000	I.A.E. - EMPRESARIALES	27,00	0,00	0,00	0,00	0,00	27,00
2004 34100	P.P. APARC. ABONADOS P. EXTREMADURA	173,44	0,00	0,00	0,00	0,00	173,44
2004 34101	P.P. APARC. ABONADOS - ALCOBENDAS 2000	538,45	0,00	0,00	0,00	0,00	538,45
2004 39105	INFRACCIONES TRIBUTARIAS	4.622,89	0,00	0,00	0,00	0,00	4.622,89
2004 39910	OTROS INGRESOS- C. URBANISTICOS	637.414,48	0,00	0,00	0,00	0,00	637.414,48
2004 54006	ARRENDA POLIG. 18, T2 - OCE	1.831,19	0,00	0,00	0,00	0,00	1.831,19
2004 54008	ARREND. APARC. ESCUELA DE MUSICA	175,80	0,00	0,00	0,00	0,00	175,80

APLICACIÓN PRESUPUESTARIA	DESCRIPCIÓN	DERECHOS PENDIENTES DE COBRO A 1 DE ENERO	MODIFICACIONES SALDO INICIAL	DERECHOS ANULADOS	DERECHOS CANCELADOS	RECAUDACIÓN	DERECHOS PENDIENTES DE COBRO A 31 DE DICIEMBRE
2004							
2004 55013	CONCES APARCAMIENTOS PABLO IGLESIAS	131,02	0,00	0,00	0,00	0,00	131,02
2004 55014	CONCES APARCAMIENTO HOGAR JUBILADO	865,65	0,00	0,00	0,00	0,00	865,65
2004 55015	CONCES APARCAMIENTOS PASEO CHOPERA	196,55	0,00	0,00	0,00	0,00	196,55
2004 55306	EXPLOT MININAVES T-4 NEISA	5.621,00	0,00	0,00	0,00	0,00	5.621,00
2004 59000	COM. MADRID - EXPLOTACION BASURAS	748,86	0,00	0,00	0,00	0,00	748,86
	Total 2004	652.346,33	0,00	0,00	0,00	0,00	652.346,33
2005							
2005 34100	P.P. APARC. ABONADOS - P. EXTREMADURA	236,64	0,00	0,00	0,00	0,00	236,64
2005 34101	P.P. APARC. ABONADOS - ALCOBENDAS 2000	342,94	0,00	0,00	0,00	0,00	342,94
2005 54006	ARRENDA POLIG. 18, T2 - OCE	767,51	0,00	0,00	0,00	0,00	767,51
2005 55002	CONCESION MERCASA	40,00	0,00	0,00	0,00	0,00	40,00
2005 55014	CONCES APARCAMIENTO HOGAR JUBILADO	1.155,18	0,00	0,00	0,00	0,00	1.155,18
2005 55015	CONCES APARCAMIENTOS PASEO CHOPERA	65,51	0,00	0,00	0,00	0,00	65,51
2005 55016	CONCES APARCAMIENTOS CASIMIRO MORCILLO	65,52	0,00	0,00	0,00	0,00	65,52
2005 55306	EXPLOT MININAVES T-4 NEISA	4.030,34	0,00	0,00	0,00	0,00	4.030,34
	Total 2005	6.703,64	0,00	0,00	0,00	0,00	6.703,64
2006							
2006 11301	I. VEHICULOS TRACCION MECANICA	2.817,42	0,00	11,98	1.024,89	1.105,55	675,00
2006 11401	I. INCR. VALOR TERRENOS - URBANA	89.629,90	0,00	0,00	49.057,37	1.000,64	39.571,89
2006 13000	I.A.E. - EMPRESARIALES	18.589,21	0,00	0,00	5.889,04	11.590,48	1.109,69
2006 34100	P.P. APARC. ABONADOS - P. EXTREMADURA	216,82	0,00	0,00	0,00	0,00	216,82
2006 39103	MULTAS DE TRAFICO	65.910,32	0,00	73,45	9.001,91	5.489,21	51.345,75
2006 39105	INFRACCIONES TRIBUTARIAS	35.931,55	0,00	0,00	3.925,61	1.491,84	30.514,10
2006 39107	MULTAS DE MEDIO AMBIENTE	11.711,72	0,00	0,00	938,35	60,00	10.713,37
2006 39901	RECURSOS EVENTUALES	95.651,33	0,00	0,00	0,00	0,00	95.651,33
2006 39909	EJECUCIONES SUBSIDIARIAS-AMPLIABLE	7.277,60	0,00	0,00	0,00	0,00	7.277,60
2006 54003	ARRENDA CENTRO DE EMPRESAS	249,79	0,00	0,00	0,00	0,00	249,79
2006 54004	ARRENDA MINISTERIO JUSTICIA	32.625,48	0,00	0,00	0,00	0,00	32.625,48
2006 54008	ARREND. APARC. ESCUELA DE MUSICA	183,92	0,00	0,00	0,00	0,00	183,92
2006 54012	ARRENDAMIENTO VIVIENDAS PUBLICAS IVIMA	3.315,90	0,00	0,00	0,00	0,00	3.315,90
2006 54900	OTRAS RENTAS DE INMUEBLES	14.073,29	0,00	0,00	0,00	0,00	14.073,29
2006 55014	CONCES APARCAMIENTO HOGAR JUBILADO	143,60	0,00	0,00	0,00	0,00	143,60
2006 55016	CONCES APARCAMIENTO CASIMIRO MORCILLO	204,76	0,00	0,00	0,00	0,00	204,76
2006 55306	EXPLOT MININAVES T-4 NEISA	18.551,12	0,00	0,00	0,00	0,00	18.551,12
	Total 2006	397.083,73	0,00	85,43	69.837,17	20.737,72	306.423,41
2007							
2007 11201	I B I URBANA	9.968,45	0,00	0,00	0,00	1.356,77	8.611,68
2007 11301	I. VEHICULOS TRACCION MECANICA	44.390,02	0,00	97,80	10.510,18	17.507,45	16.274,59
2007 11401	I. INCR. VALOR TERRENOS - URBANA	78.709,36	0,00	0,00	1.179,80	1.126,62	76.402,94
2007 13000	I.A.E. - EMPRESARIALES	167.253,82	0,00	0,00	1.611,55	6.578,15	159.064,12
2007 34100	P.P. APARC. ABONADOS - P. EXTREMADURA	296,01	0,00	0,00	0,00	0,00	296,01
2007 34101	P.P. APARC. ABONADOS - ALCOBENDAS 2000	50,61	0,00	0,00	0,00	0,00	50,61
2007 39101	MULTAS DE URBANISMO	64.654,68	0,00	0,00	2.404,00	6.145,99	56.104,69

APLICACIÓN PRESUPUESTARIA	DESCRIPCIÓN	DERECHOS PENDIENTES DE COBRO A 1 DE ENERO	MODIFICACIONES SALDO INICIAL	DERECHOS ANULADOS	DERECHOS CANCELADOS	RECAUDACIÓN	DERECHOS PENDIENTES DE COBRO A 31 DE DICIEMBRE
2007							
2007 39103	MULTAS DE TRAFICO	87.078,76	0,00	0,00	11.184,92	3.488,28	72.405,56
2007 39105	INFRACCIONES TRIBUTARIAS	54.159,16	0,00	0,00	0,00	6.000,00	48.159,16
2007 39107	MULTAS DE MEDIO AMBIENTE	13.279,79	0,00	300,51	1.772,78	388,20	10.818,30
2007 39901	RECURSOS EVENTUALES	13.754,48	0,00	0,00	0,00	0,00	13.754,48
2007 39909	EJECUCIONES SUBSIDIARIAS-AMPLIABLE	27.081,74	0,00	0,00	0,00	0,00	27.081,74
2007 54008	ARREND. APARC. ESCUELA DE MUSICA	63,63	0,00	0,00	0,00	0,00	63,63
2007 54012	ARRENDAMIENTO VIVIENDAS PUBLICAS IVIMA	3.308,17	0,00	0,00	0,00	0,00	3.308,17
2007 54015	ARRENDAMIENTO TS 19 ARROYO DE LA VEGA.	15.177,90	0,00	0,00	0,00	0,00	15.177,90
2007 55013	CONCES APARCAMIENTOS PABLO IGLESIAS	70,81	0,00	0,00	0,00	0,00	70,81
2007 55014	CONCES APARCAMIENTO HOGAR JUBILADO	521,18	0,00	0,00	0,00	0,00	521,18
2007 55016	CONCES APARCAMIENTO CASIMIRO MORCILLO	212,41	0,00	0,00	0,00	0,00	212,41
2007 55018	CONC. .APARC..CONSTITUCION VALDEPALITOS	63,44	0,00	0,00	0,00	0,00	63,44
2007 55021	CONC. APARCAMIENTO BULEVAR SALVADOR ALLENDE	482,87	0,00	0,00	0,00	0,00	482,87
2007 55306	EXPLOR MININAVES T-4 NEISA	28.621,20	0,00	0,00	0,00	0,00	28.621,20
2007 72001	SUBVENCIONES VARIAS DEL ESTADO	592.438,00	0,00	0,00	0,00	0,00	592.438,00
	Total 2007	1.201.636,49	0,00	398,31	28.663,23	42.591,46	1.129.983,49
2008							
2008 11201	IB I URBANA	108.068,12	0,00	0,00	0,00	1.452,91	106.615,21
2008 11301	I. VEHICULOS TRACCION MECANICA	76.756,01	0,00	97,80	14.003,59	7.197,97	55.456,65
2008 11401	I. INCR. VALOR TERRENOS - URBANA	14.960,46	0,00	0,00	1.256,41	1.049,06	12.654,99
2008 13000	I.A.E. - EMPRESARIALES	106.942,04	0,00	0,00	23.327,68	4.263,65	79.350,71
2008 28201	IMP CONSTRUCCIONES, INST. Y OBRAS	43.382,88	0,00	0,00	29.495,33	18,12	13.869,43
2008 34100	P.P. APARC. ABONADOS - P. EXTREMADURA	365,62	0,00	0,00	0,00	0,00	365,62
2008 34101	P.P. APARC. ABONADOS - ALCOBENDAS 2000	314,27	0,00	0,00	0,00	0,00	314,27
2008 39101	MULTAS DE URBANISMO	78.216,85	0,00	0,00	60.002,00	0,00	18.214,85
2008 39103	MULTAS DE TRAFICO	132.337,51	0,00	1.372,34	18.308,92	8.264,21	104.392,04
2008 39105	INFRACCIONES TRIBUTARIAS	60.307,43	0,00	0,00	2.091,07	1.227,41	56.988,95
2008 39107	MULTAS DE MEDIO AMBIENTE	22.041,28	0,00	0,00	6.339,60	238,44	15.463,24
2008 39901	RECURSOS EVENTUALES	65.048,82	0,00	0,00	0,00	0,00	65.048,82
2008 39909	EJECUCIONES SUBSIDIARIAS-AMPLIABLE	166.955,01	0,00	0,00	2.111,32	93,99	164.749,70
2008 54006	ARRENDA POLIG. 18, T2 - OCE	17.091,19	0,00	0,00	0,00	0,00	17.091,19
2008 54008	ARREND. APARC. ESCUELA DE MUSICA	113,59	0,00	0,00	0,00	0,00	113,59
2008 54011	ARRENDAMIENTO EDIFICIO TN-9	79,82	0,00	0,00	0,00	0,00	79,82
2008 54017	ARRENDAMIENTO APARC.HOGAR JUBILADO	698,12	0,00	0,00	0,00	0,00	698,12
2008 54018	ARRENDAMIENTO APARC Pº CHOPERA	106,16	0,00	0,00	0,00	0,00	106,16
2008 54019	ARRENDAMIENTO APARC.CASIMIRO MORCILLO	72,70	0,00	0,00	0,00	0,00	72,70
2008 54020	ARRENDAMIENTO APARC.CONSTITUCION VALDEPALITOS	423,12	0,00	0,00	0,00	0,00	423,12
2008 55020	CONCESION LOCAL SALVADOR ALLENDE Nº 2	303,48	0,00	0,00	0,00	0,00	303,48
2008 55021	APARCAMIENTO BULEVAR SALVADOR ALLENDE	446,91	0,00	0,00	0,00	0,00	446,91
2008 55303	DCHO. SUPERFICIE - CAMPSA - CR. Nº 603 P.K. 14,190	0,01	0,00	0,00	0,00	0,00	0,01
2008 55306	EDIFICIO T-4 PAE CASABLANCA	33.165,20	0,00	0,00	0,00	1.223,93	31.941,27
2008 55901	CONCES Y APROV. ESPECIALES - OTROS	69,30	0,00	0,00	0,00	0,00	69,30

APLICACIÓN PRESUPUESTARIA	DESCRIPCIÓN	DERECHOS PENDIENTES DE COBRO A 1 DE ENERO	MODIFICACIONES SALDO INICIAL	DERECHOS ANULADOS	DERECHOS CANCELADOS	RECAUDACIÓN	DERECHOS PENDIENTES DE COBRO A 31 DE DICIEMBRE
2008							
	Total 2008	928.265,90	0,00	1.470,14	156.935,92	25.029,69	744.830,15
2009							
2009 11201	I B I URBANA	25.881,12	0,00	0,00	0,00	415,58	25.465,54
2009 11301	I. VEHICULOS TRACCION MECANICA	114.185,10	0,00	97,80	17.611,90	10.234,09	86.241,31
2009 11401	I. INCR. VALOR TERRENOS - URBANA	193.756,17	0,00	0,00	2.896,34	2.120,50	188.739,33
2009 13000	I.A.E. - EMPRESARIALES	123.037,51	0,00	0,00	23.033,43	7.755,38	92.248,70
2009 28201	ICO. I. CONSTRUCCIONES Y OBRAS	371.323,73	0,00	0,00	2.271,20	0,00	369.052,53
2009 34101	P.P. APARC. ABONADOS - ALCOBENDAS 2000	77,96	0,00	0,00	0,00	0,00	77,96
2009 39101	MULTAS DE URBANISMO	39.960,85	0,00	0,00	0,00	0,00	39.960,85
2009 39103	MULTAS DE TRAFICO	404.970,38	0,00	2.384,94	59.459,42	21.870,69	321.255,33
2009 39105	INFRACCIONES TRIBUTARIAS	23.262,82	0,00	0,00	764,76	217,67	22.280,39
2009 39107	MULTAS DE MEDIO AMBIENTE	20.262,48	0,00	0,00	6.129,61	874,70	13.258,17
2009 39901	RECURSOS EVENTUALES	10.208,86	0,00	0,00	0,00	0,00	10.208,86
2009 54005	ARRENDA PARCELAS ZI - RIOFISA	3.040,84	0,00	0,00	0,00	0,00	3.040,84
2009 54008	ARREND. APARC. ESCUELA DE MUSICA	33,97	0,00	0,00	0,00	0,00	33,97
2009 54011	ARRENDAMIENTO EDIFICIO TN-9	26.278,89	0,00	0,00	0,00	0,00	26.278,89
2009 54016	ARRENDAMIENTO PABLO IGLESIAS	808,75	0,00	0,00	0,00	0,00	808,75
2009 54017	ARRENDAMIENTO APARC.HOGAR JUBILADO	690,31	0,00	0,00	0,00	0,00	690,31
2009 54018	ARRENDAMIENTO APARC.Pº CHOPERA	16,91	0,00	0,00	0,00	0,00	16,91
2009 54020	ARRENDAMIENTO APARC.CONSTITUCION VALDEPALITOS	1.185,75	0,00	0,00	0,00	0,00	1.185,75
2009 55002	CONCESION MERCASA	66,07	0,00	0,00	0,00	0,00	66,07
2009 55003	CONCES AUTOCARES SANFIZ	811,37	0,00	0,00	0,00	0,00	811,37
2009 55025	CONC. APARC. PABLO PICASSO	209,25	0,00	0,00	0,00	0,00	209,25
2009 55306	EDIFICIO T-4 PAE CASABLANCA	7.216,24	0,00	0,00	0,00	0,00	7.216,24
2009 55310	DERECHO SUPERFICIE ARCOS JIO	178,88	0,00	0,00	0,00	0,00	178,88
	Total 2009	1.367.464,21	0,00	2.482,74	112.166,66	43.488,61	1.209.326,20
2010							
2010 11200	I.B.I. RUSTICA	38.418,24	0,00	2,34	0,00	43,84	38.372,06
2010 11300	I.B.I. URBANA	353.242,01	0,00	0,00	0,00	8,98	353.233,03
2010 11500	IMPUESTO VEHICULOS TRACCIÓN MECÁNICA	148.458,97	0,00	52,50	22.935,11	13.729,47	111.741,89
2010 11600	I. INCREMENTO VALOR TERRENOS NAT. URBANA	191.100,95	0,00	3.333,30	59,71	3.206,14	184.501,80
2010 13000	I.A.E. - EMPRESARIALES	220.723,62	0,00	0,00	21.683,44	3.309,76	195.730,42
2010 29000	I.C.I.O.	353.915,23	0,00	0,00	0,00	3.508,76	350.406,47
2010 30300	TASA GESTION RESIDUOS URBANOS	55.407,38	0,00	502,09	6.152,59	12.630,61	36.122,09
2010 32100	LICENCIAS URBANISTICAS	71.691,25	0,00	0,00	0,00	1.560,10	70.131,15
2010 32900	LICENCIAS DE APERTURA DE ESTABLECIMIENTOS	9.947,15	0,00	0,00	1.665,44	0,00	8.281,71
2010 33100	ENTRADA DE VEHICULOS CARGA Y DESCARGA	8.699,01	0,00	0,00	395,20	855,47	7.448,34
2010 33200	SUMINISTRO ENERGÍA ELÉCTRICA (TASA 1,5 ING.BRUTOS)	178.649,54	0,00	0,00	0,00	0,00	178.649,54
2010 33902	TASA OCUPACIÓN SUELO Y SUBSUELO	18.531,53	0,00	0,00	588,60	479,60	17.463,33
2010 34901	APARCAMIENTO PARQUE EXTREMADURA	424,34	0,00	0,00	0,00	0,00	424,34
2010 34905	APARCAMIENTO ESCUELA DE MÚSICA	137,65	0,00	0,00	0,00	0,00	137,65
2010 34906	APARCAMIENTO CENTRO PABLO IGLESIAS	1.012,37	0,00	0,00	0,00	0,00	1.012,37

APLICACIÓN PRESUPUESTARIA	DESCRIPCIÓN	DERECHOS PENDIENTES DE COBRO A 1 DE ENERO	MODIFICACIONES SALDO INICIAL	DERECHOS ANULADOS	DERECHOS CANCELADOS	RECAUDACIÓN	DERECHOS PENDIENTES DE COBRO A 31 DE DICIEMBRE
2010							
2010 34907	APARCAMIENTO CENTRO DE MAYORES	68,57	0,00	0,00	0,00	0,00	68,57
2010 34910	APARCAMIENTO CONSTITUCIÓN VALDEPALITOS	837,03	0,00	0,00	0,00	0,00	837,03
2010 34911	APARCAMIENTO BULEVAR SALVADOR ALLENDE	347,59	0,00	0,00	0,00	0,00	347,59
2010 34912	APARCAMIENTO JULIAN BAENA DE CASTRO	279,20	0,00	0,00	0,00	0,00	279,20
2010 34913	APARCAMIENTO PABLO PICASSO	1.114,86	0,00	0,00	0,00	0,00	1.114,86
2010 39100	MULTAS POR INFRACCIONES URBANÍSTICAS	20.933,22	0,00	0,00	4.500,00	0,00	16.433,22
2010 39110	MULTAS POR INFRACCIONES TRIBUTARIAS Y ANÁLOGAS	82.283,14	0,00	7.026,27	10.048,05	252,09	64.956,73
2010 39120	MULTAS INFRACCIONES ORDENANZA CIRCULACIÓN	384.881,60	0,00	1.631,24	49.736,19	31.276,31	302.237,86
2010 39130	INFRACCION ORDENANZA OCUPACIÓN VIA PÚBLICA	5.801,06	0,00	0,00	1.800,00	340,41	3.660,65
2010 39140	MULTAS INDUSTRIAS	81.106,97	0,00	0,00	21.516,12	6.356,97	53.233,88
2010 39150	MULTAS MEDIO AMBIENTE	19.452,42	0,00	0,00	2.674,29	2.865,32	13.912,81
2010 39160	MULTAS CONSUMO	1.200,00	0,00	0,00	300,00	0,00	900,00
2010 39190	OTRAS MULTAS Y SANCIONES	1.500,00	0,00	0,00	0,00	0,00	1.500,00
2010 39211	RECARGO DE APREMIO	1.088,02	0,00	0,00	0,00	0,00	1.088,02
2010 39300	INTERESES DE DEMORA	1.088,48	0,00	0,00	46,48	0,00	1.042,00
2010 39610	CUOTAS DE URBANIZACIÓN	0,57	0,00	0,00	0,00	0,00	0,57
2010 39900	RECURSOS EVENTUALES	29.776,43	0,00	0,00	301,63	6,09	29.468,71
2010 39905	EJECUCIONES SUBSIDIARIAS - I.T.E.	2.858,14	0,00	0,00	0,00	0,00	2.858,14
2010 39906	EJECUCIONES SUBSIDIARIAS - OTRAS - AMPLIABLE	80.520,93	0,00	1.500,00	0,00	0,01	79.020,92
2010 49100	TRANSFERENCIAS CORRIENTES - FEDER	390.224,72	0,00	0,00	0,00	0,00	390.224,72
2010 54102	T - 4 PAE CASABLANCA. J. ECHEGARAY, 12,14,16,18	41.038,73	0,00	0,00	0,00	1.223,93	39.814,80
2010 54106	TS 19 FIDIFICIO DE OFICINAS AVDA. BRUSELAS, 16	107.607,69	0,00	0,00	0,00	0,00	107.607,69
2010 54107	CENTRO DE EMPRESAS	2.002,98	0,00	0,00	0,00	0,00	2.002,98
2010 55007	LOCAL SALVADOR ALLENDE, 1	15.120,55	0,00	0,00	0,00	0,00	15.120,55
2010 59900	COMUNIDAD DE MADRID - EXPLOTACION BASURAS	19.576,35	0,00	0,00	0,00	0,00	19.576,35
2010 61000	ENAJENACIÓN VIVIENDAS MUNICIPALES	24.574,38	0,00	0,00	0,00	0,00	24.574,38
2010 79100	TRANSF. DE CAPITAL - FEDER	1.120.552,55	0,00	0,00	0,00	0,00	1.120.552,55
	Total 2010	4.086.195,42	0,00	14.047,74	144.402,85	81.653,86	3.846.090,97
2011							
2011 11200	I B I - RUSTICA	90,02	0,00	0,00	0,00	0,00	90,02
2011 11300	I.B.I. URBANA	1.205.663,93	0,00	1.265,11	0,00	69.092,09	1.135.306,73
2011 11500	IMPUESTO VEHICULOS TRACCION MECANICA	308.254,54	0,00	208,27	27.729,58	19.380,25	260.936,44
2011 11600	I. INCREMENTO VALOR TERRENOS NAT. URBANA	682.637,44	0,00	0,00	3.676,21	160.375,10	518.586,13
2011 13000	I.A.E. - EMPRESARIALES	690.667,79	0,00	0,00	11.121,35	0,00	679.546,44
2011 29000	I.C.I.O.	95.777,84	0,00	0,00	0,00	1.201,43	94.576,41
2011 30300	TASA GESTION RESIDUOS URBANOS	73.823,68	0,00	353,61	6.348,83	4.006,18	63.115,06
2011 30900	SERVICIOS FUNERARIOS	1.444,36	0,00	0,00	0,00	0,00	1.444,36
2011 32100	LICENCIAS URBANISTICAS	23.288,84	0,00	0,00	0,00	2.045,28	21.243,56
2011 32600	GRUA MUNICIPAL	3.162,62	0,00	0,00	0,00	1.090,74	2.071,88
2011 32900	LICENCIAS DE APERTURA DE ESTABLECIMIENTOS	7.950,91	0,00	0,00	0,00	0,00	7.950,91
2011 33000	GESTION ZONA AZUL O.R.A.	19.269,99	0,00	0,00	0,00	0,00	19.269,99
2011 33100	ENTRADA DE VEHICULOS CARGA Y DESCARGA	126.789,43	0,00	121,05	822,35	596,35	125.249,68
2011 33200	SUMINISTRO ENERGIA ELECTRICA (TASA 1,5)	245.612,36	0,00	0,00	0,00	0,00	245.612,36

APLICACIÓN PRESUPUESTARIA	DESCRIPCIÓN	DERECHOS PENDIENTES DE COBRO A 1 DE ENERO	MODIFICACIONES SALDO INICIAL	DERECHOS ANULADOS	DERECHOS CANCELADOS	RECAUDACIÓN	DERECHOS PENDIENTES DE COBRO A 31 DE DICIEMBRE
2011							
2011 33202	SUMINISTRO DE GAS (TASA 1,5)	20.385,16	0,00	0,00	0,00	0,00	20.385,16
2011 33400	CALICATAS, ZANJAS EN TERRENO PUBLICO	7.827,52	0,00	0,00	0,00	0,00	7.827,52
2011 33500	QUIOSCOS, MESAS Y SILLAS	4.342,82	0,00	0,00	304,00	150,00	3.888,82
2011 33600	MERCANCIAS, ESCOMBROS, VALLAS, PUNTALES, ANDAMIOS.	1.078,09	0,00	0,00	0,00	0,00	1.078,09
2011 33902	TASA OCUPACIÓN SUELO Y SUBSUELO	5.865,54	0,00	0,00	1.090,00	479,60	4.295,94
2011 34901	APARCAMIENTO PARQUE EXTREMADURA	503,76	0,00	0,00	0,00	0,00	503,76
2011 34902	APARCAMIENTO ALCOBENDAS 2000	17,55	0,00	0,00	0,00	0,00	17,55
2011 34905	APARCAMIENTO ESCUELA DE MUSICA	354,70	0,00	0,00	0,00	0,00	354,70
2011 34906	APARCAMIENTO CENTRO PABLO IGLESIAS	418,54	0,00	0,00	0,00	0,00	418,54
2011 34907	APARCAMIENTO CENTRO DE MAYORES	209,24	0,00	0,00	0,00	0,00	209,24
2011 34910	APARCAMIENTO CONSTITUCION VALDEPALITOS	139,48	0,00	0,00	0,00	0,00	139,48
2011 34911	APARCAMIENTO BULEVAR SALVADOR ALLENDE	1.116,12	0,00	0,00	0,00	0,00	1.116,12
2011 34913	APARCAMIENTO PABLO PICASSO	1.224,41	0,00	0,00	0,00	0,00	1.224,41
2011 34914	APARCAMIENTO DE CAMIONES	89.315,50	0,00	0,00	0,00	0,00	89.315,50
2011 34916	APARCAMIENTO CENTRO DE ARTE	62,54	0,00	0,00	0,00	0,00	62,54
2011 38901	REINTEGRO EJERCICIOS CERRADOS	3.277,05	0,00	0,00	0,00	0,00	3.277,05
2011 39100	MULTAS POR INFRACCIONES URBANÍSTICAS	5.200,00	0,00	0,00	900,00	0,00	4.300,00
2011 39110	MULTAS POR INFRACCIONES TRIBUTARIAS Y ANÁLOGAS	431.667,11	0,00	0,00	68.855,40	2.366,75	360.444,96
2011 39120	MULTAS INFRACCIONES ORDENANZA CIRCULACIÓN	166.675,69	0,00	1.160,00	20.926,36	16.667,43	127.921,90
2011 39130	INFRACCION ORDENANZA OCUPACION VIA PUBLICA	7.500,00	0,00	1.200,00	900,00	0,00	5.400,00
2011 39140	MULTAS INDUSTRIAS	33.102,65	0,00	0,00	1.300,00	0,00	31.802,65
2011 39150	MULTAS MEDIO AMBIENTE	18.261,05	0,00	0,00	4.382,02	2.006,25	11.872,78
2011 39160	MULTAS CONSUMO	15.029,07	0,00	0,00	3.005,07	0,00	12.024,00
2011 39190	OTRAS MULTAS Y SANCIONES	146,48	0,00	0,00	0,00	0,00	146,48
2011 39211	RECARGO DE APREMIO	65,40	0,00	0,00	0,00	0,00	65,40
2011 39300	INTERESES DE DEMORA	378,28	0,00	0,00	0,00	0,00	378,28
2011 39900	RECURSOS EVENTUALES	32.793,40	0,00	0,00	0,00	0,00	32.793,40
2011 39906	EJECUCIONES SUBSIDIARIAS - OTRAS - AMPLIABLE	21.426,62	0,00	0,00	0,00	0,00	21.426,62
2011 45060	OTRAS TRANSFERENCIAS CORRIENTES EN CONV CAM	17.168,19	0,00	0,00	0,00	0,00	17.168,19
2011 49100	TRANSFERENCIAS CORRIENTES - FEDER	379.799,57	0,00	0,00	0,00	0,00	379.799,57
2011 54102	T - 4 PAE CASABLANCA. J. ECHEGARAY, 12,14,16,18	10.537,30	0,00	0,00	0,00	0,00	10.537,30
2011 54105	TN - 9 EDIFICIO DE OFICINAS C/ ANABEL SEGURA, 7	9.320,61	0,00	0,00	0,00	0,00	9.320,61
2011 54109	PARCELAS ZI RIO NORTE	63.482,17	0,00	0,00	0,00	0,00	63.482,17
2011 55000	MERCA - 2 GRAN SUPERFICIE Y PUESTOS 9, 11 Y 12	1.606,36	0,00	0,00	0,00	0,00	1.606,36
2011 55201	ARCOS JIO	0,30	0,00	0,00	0,00	0,00	0,30
2011 55205	DERECHO SUPERFICIE UP 49 FUENTELUCHA	66.006,00	0,00	0,00	0,00	0,00	66.006,00
2011 79100	TRANSFERENCIAS DE CAPITAL - FEDER	363.032,33	0,00	0,00	0,00	0,00	363.032,33
	Total 2011	5.263.770,35	0,00	4.308,04	151.361,17	279.457,45	4.828.643,69
2012							
2012 11200	I B I - RUSTICA	24.641,50	0,00	0,00	0,00	0,00	24.641,50
2012 11300	I.B.I. URBANA	911.290,40	0,00	664,12	0,00	50.406,78	860.219,50
2012 11500	IMPUESTO VEHICULOS TRACCION MECANICA	745.420,22	0,00	116,87	27.406,78	19.672,38	698.224,19

APLICACIÓN PRESUPUESTARIA	DESCRIPCIÓN	DERECHOS PENDIENTES DE COBRO A 1 DE ENERO	MODIFICACIONES SALDO INICIAL	DERECHOS ANULADOS	DERECHOS CANCELADOS	RECAUDACIÓN	DERECHOS PENDIENTES DE COBRO A 31 DE DICIEMBRE
2012							
2012 11600	I. INCREMENTO VALOR TERRENOS NAT. URBANA	339.295,47	0,00	0,00	2.508,32	1.985,81	334.801,34
2012 13000	I.A.E. - EMPRESARIALES	1.090.536,98	0,00	0,00	5.540,45	6.770,00	1.078.226,53
2012 29000	I.C.I.O.	27.757,12	0,00	0,00	0,00	1.413,04	26.344,08
2012 30300	TASA GESTION RESIDUOS URBANOS	138.275,92	0,00	503,12	5.443,22	9.611,74	122.717,84
2012 32100	LICENCIAS URBANISTICAS	29.398,62	0,00	0,00	0,00	0,00	29.398,62
2012 32600	GRUA MUNICIPAL	6.090,03	0,00	0,00	0,00	0,00	6.090,03
2012 32900	LICENCIAS DE APERTURA DE ESTABLECIMIENTOS	113.420,30	0,00	0,00	0,00	62,05	113.358,25
2012 33100	ENTRADA DE VEHICULOS CARGA Y DESCARGA	26.710,68	0,00	124,65	517,43	2.599,75	23.468,85
2012 33400	CALICATAS, ZANJAS EN TERRENO PUBLICO	1.532,59	0,00	0,00	0,00	85,77	1.446,82
2012 33500	QUIOSCOS, MESAS Y SILLAS	6.494,57	0,00	0,00	0,00	0,00	6.494,57
2012 33800	COMPENSACION TELEFONICA	294.733,30	0,00	0,00	0,00	0,00	294.733,30
2012 33900	PUESTOS, BARRACAS, CASETAS, ETC.	775,80	0,00	0,00	0,00	582,40	193,40
2012 33902	TASA OCUPACIÓN SUELO Y SUBSUELO	8.107,79	0,00	0,00	201,60	81,93	7.824,26
2012 34901	APARCAMIENTO PARQUE EXTREMADURA	551,57	0,00	0,00	0,00	0,00	551,57
2012 34902	APARCAMIENTO ALCOBENDAS 2000	54,13	0,00	0,00	0,00	0,00	54,13
2012 34906	APARCAMIENTO CENTRO PABLO IGLESIAS	365,25	0,00	0,00	0,00	0,00	365,25
2012 34907	APARCAMIENTO CENTRO DE MAYORES	574,79	0,00	0,00	0,00	0,00	574,79
2012 34908	APARCAMIENTO PASEO DE LA CHOPERA	71,85	0,00	0,00	0,00	0,00	71,85
2012 34910	APARCAMIENTO CONSTITUCION VALDEPALITOS	707,65	0,00	0,00	0,00	0,00	707,65
2012 34911	APARCAMIENTO BULEVAR SALVADOR ALLENDE	1.440,22	0,00	0,00	0,00	0,00	1.440,22
2012 34912	APARCAMIENTO JULIAN BAENA DE CASTRO	71,86	0,00	0,00	0,00	0,00	71,86
2012 34913	APARCAMIENTO PABLO PICASSO	1.354,61	0,00	0,00	0,00	0,00	1.354,61
2012 39100	MULTAS POR INFRACCIONES URBANÍSTICAS	1.554,42	0,00	0,00	0,00	0,00	1.554,42
2012 39110	MULTAS POR INFRACCIONES TRIBUTARIAS Y ANÁLOGAS	459.119,12	0,00	0,00	9.615,24	16.161,68	433.342,20
2012 39120	MULTAS INFRACCIONES ORDENANZA CIRCULACIÓN	590.509,42	0,00	937,49	51.180,00	40.161,55	498.230,38
2012 39130	INFRACCION ORDENANZA OCUPACION VIA PUBLICA	14.253,59	0,00	0,00	4.200,00	1.917,35	8.136,24
2012 39140	MULTAS INDUSTRIAS	93.958,21	0,00	0,00	1.500,00	1.447,34	91.010,87
2012 39150	MULTAS MEDIO AMBIENTE	20.323,67	0,00	0,00	10.650,44	0,00	9.673,23
2012 39160	MULTAS CONSUMO	7.956,59	0,00	0,00	0,00	0,00	7.956,59
2012 39190	OTRAS MULTAS Y SANCIONES	8.027,20	0,00	0,00	1.800,00	23,81	6.203,39
2012 39211	RECARGO DE APREMIO	88,57	0,00	0,00	0,00	0,00	88,57
2012 39300	INTERESES DE DEMORA	34.745,34	0,00	30,34	0,00	0,00	34.715,00
2012 39900	RECURSOS EVENTUALES	10.275,06	0,00	0,00	0,00	0,00	10.275,06
2012 39901	PLACAS DE VADOS PERMANENTES	222.423,95	0,00	222.333,22	0,00	0,00	90,73
2012 39903	EJECUCIONES SUBSIDIARIAS - AMPLIABLE	33.370,40	0,00	0,00	0,00	4.189,28	29.181,12
2012 39906	EJECUCIONES SUBSIDIARIAS - OTRAS - AMPLIABLE	60.510,90	0,00	0,00	0,00	0,00	60.510,90
2012 45081	TRANSFERENCIAS CONSORCIO REGIONALTRANSPORTES	18.000,00	0,00	0,00	0,00	0,00	18.000,00
2012 54101	T - 2 EDIFICIO DE OFICINAS AVDA. EUROPA, 21	0,20	0,00	0,00	0,00	0,00	0,20
2012 54102	T 4 PAE CASABLANCA. J. ECHEGARAY, 12,14,16,18	11.788,82	0,00	0,00	0,00	0,00	11.788,82
2012 54105	TN - 9 EDIFICIO DE OFICINAS C/ ANABEL SEGURA, 7	2.000,00	0,00	0,00	0,00	0,00	2.000,00
2012 54107	CENTRO DE EMPRESAS	1.037,85	0,00	0,00	0,00	0,00	1.037,85
2012 54109	PARCELAS ZI RIO NORTE	78.543,12	0,00	0,00	0,00	0,00	78.543,12

APLICACIÓN PRESUPUESTARIA	DESCRIPCIÓN	DERECHOS PENDIENTES DE COBRO A 1 DE ENERO	MODIFICACIONES SALDO INICIAL	DERECHOS ANULADOS	DERECHOS CANCELADOS	RECAUDACIÓN	DERECHOS PENDIENTES DE COBRO A 31 DE DICIEMBRE
2012							
2012 55000	MERCA - 2 GRAN SUPERFICIE Y PUESTOS 9, 11 Y 12	266,82	0,00	0,00	0,00	0,00	266,82
2012 55207	PARCELA 4 A SECTOR VALDELACASA (ITE)	55.291,12	0,00	0,00	0,00	0,00	55.291,12
2012 55909	CAMARA DE COMERCIO	62.904,14	0,00	0,00	0,00	0,00	62.904,14
2012 55910	OTRAS CONCESIONES Y APROVECHAMIENTOS ESPECIALES	4.607,36	0,00	0,00	0,00	0,00	4.607,36
2012 59900	COMUNIDAD DE MADRID - EXPLOTACION BASURAS	26,96	0,00	0,00	0,00	0,00	26,96
2012 60900	ENAJENACION OTRAS INVERSIONES REALES	6.689,98	0,00	0,00	0,00	0,00	6.689,98
	Total 2012	5.567.946,03	0,00	224.709,81	120.563,48	157.172,66	5.065.500,08
2013							
2013 11200	I B I - RUSTICA	1.162,49	0,00	0,00	0,00	0,00	1.162,49
2013 11300	I.B.I. URBANA	888.723,03	0,00	3.581,94	0,00	87.317,06	797.824,03
2013 11500	IMPUESTO VEHICULOS TRACCION MECANICA	301.841,50	0,00	191,55	30.474,67	22.451,34	248.723,94
2013 11600	I. INCREMENTO VALOR TERRENOS NAT. URBANA	112.733,59	0,00	0,00	211,15	0,00	112.522,44
2013 13000	I.A.E. - EMPRESARIALES	195.912,50	0,00	4.122,56	6.603,10	5.388,21	179.798,63
2013 22000	IMPUESTO SOBRE EL ALCOHOL Y BEBIDAS DERIVADAS	75,45	0,00	0,00	0,00	0,00	75,45
2013 29000	I.C.I.O.	19.733,02	0,00	0,00	0,00	727,81	19.005,21
2013 30300	TASA GESTION RESIDUOS URBANOS	126.922,17	0,00	1.548,26	3.791,83	6.993,56	114.588,52
2013 30900	SERVICIOS FUNERARIOS	266,15	0,00	0,00	0,00	0,00	266,15
2013 32100	LICENCIAS URBANISTICAS	2.248,48	0,00	0,00	0,00	520,04	1.728,44
2013 32500	EXPEDICION DE DOCUMENTOS	39,00	0,00	0,00	0,00	0,00	39,00
2013 32900	LICENCIAS DE APERTURA DE ESTABLECIMIENTOS	1.632,71	0,00	0,00	0,00	1.002,00	630,71
2013 33000	GESTION ZONA AZUL O.R.A.	103,20	0,00	0,00	0,00	0,00	103,20
2013 33100	ENTRADA DE VEHICULOS CARGA Y DESCARGA	43.841,21	0,00	554,85	529,87	1.853,85	40.902,64
2013 33201	SUMINISTRO DE AGUA (TASA 1,5 INGRESOS BRUTOS)	11.682,90	0,00	0,00	0,00	0,00	11.682,90
2013 33400	CALICATAS, ZANJAS EN TERRENO PUBLICO	965,40	0,00	0,00	0,00	0,00	965,40
2013 33500	QUIOSCOS, MESAS Y SILLAS	1.840,79	0,00	0,00	452,00	0,00	1.388,79
2013 33600	MERCANCIAS, ESCOMBROS, VALLAS, PUNTALES, ANDAMIOS.	118,10	0,00	0,00	0,00	0,00	118,10
2013 33900	PUESTOS, BARRACAS, CASSETAS, ETC.	1.459,17	0,00	0,00	0,00	100,92	1.358,25
2013 33902	TASA OCUPACIÓN SUELO Y SUBSUELO	6.550,45	0,00	0,00	0,00	0,00	6.550,45
2013 34901	APARCAMIENTO PARQUE EXTREMADURA	339,35	0,00	0,00	0,00	0,00	339,35
2013 34905	APARCAMIENTO ESCUELA DE MUSICA	442,76	0,00	0,00	0,00	0,00	442,76
2013 34906	APARCAMIENTO CENTRO PABLO IGLESIAS	89,31	0,00	0,00	0,00	0,00	89,31
2013 34907	APARCAMIENTO CENTRO DE MAYORES	754,40	0,00	0,00	0,00	0,00	754,40
2013 34909	APARCAMIENTO CASIMIRO MORCILLO	172,36	0,00	0,00	0,00	0,00	172,36
2013 34910	APARCAMIENTO CONSTITUCION VALDEPALITOS	113,43	0,00	0,00	0,00	0,00	113,43
2013 34911	APARCAMIENTO BULEVAR SALVADOR ALLENDE	1.026,85	0,00	0,00	0,00	0,00	1.026,85
2013 34912	APARCAMIENTO JULIAN BAENA DE CASTRO	448,91	0,00	0,00	0,00	0,00	448,91
2013 34913	APARCAMIENTO PABLO PICASSO	2.062,19	0,00	0,00	0,00	0,00	2.062,19
2013 34916	APARCAMIENTO CENTRO DE ARTE	160,27	0,00	0,00	0,00	0,00	160,27
2013 38900	REINTEGRO ANUNCIOS B.O.C.M.	6.476,47	0,00	0,00	0,00	0,00	6.476,47
2013 39100	MULTAS POR INFRACCIONES URBANÍSTICAS	17.844,42	0,00	1.200,00	0,00	0,00	16.644,42
2013 39110	MULTAS POR INFRACCIONES TRIBUTARIAS Y ANÁLOGAS	891.577,40	0,00	16.670,88	129.742,66	11.241,76	733.922,10

APLICACIÓN PRESUPUESTARIA	DESCRIPCIÓN	DERECHOS PENDIENTES DE COBRO A 1 DE ENERO	MODIFICACIONES SALDO INICIAL	DERECHOS ANULADOS	DERECHOS CANCELADOS	RECAUDACIÓN	DERECHOS PENDIENTES DE COBRO A 31 DE DICIEMBRE
2013							
2013 39120	MULTAS INFRACCIONES ORDENANZA CIRCULACIÓN	914.503,67	0,00	2.602,46	26.572,41	44.530,08	840.798,72
2013 39130	INFRACCION ORDENANZA OCUPACION VIA PUBLICA	11.100,35	0,00	0,00	900,00	2.409,32	7.791,03
2013 39140	MULTAS INDUSTRIAS	77.764,29	0,00	0,00	5.406,00	1.958,17	70.400,12
2013 39150	MULTAS MEDIO AMBIENTE	34.915,81	0,00	0,00	601,02	346,56	33.968,23
2013 39190	OTRAS MULTAS Y SANCIONES	37.370,30	0,00	0,00	4.625,29	1.751,20	30.993,81
2013 39211	RECARGO DE APREMIO	1.084,58	0,00	0,00	13,80	118,12	952,66
2013 39300	INTERESES DE DEMORA	11.513,83	0,00	0,00	139,87	145,44	11.228,52
2013 39900	RECURSOS EVENTUALES	2.804,20	0,00	0,00	0,00	0,00	2.804,20
2013 39901	PLACAS DE VADOS PERMANENTES	7.583,46	0,00	7.583,46	0,00	0,00	0,00
2013 39903	EJECUCIONES SUBSIDIARIAS-PASOS CARRUAJES-AMPLIABL	8.812,99	0,00	0,00	0,00	0,00	8.812,99
2013 45003	COMUNIDAD DE MADRID - E.I. FUENTELUCHA	10.103,88	0,00	0,00	0,00	0,00	10.103,88
2013 45060	OTRAS TRANSFERENCIAS CORRIENTES EN CONV CAM	3.488,65	0,00	0,00	0,00	0,00	3.488,65
2013 54100	VIVIENDAS MUNICIPALES	30.088,72	0,00	0,00	0,00	4.292,80	25.795,92
2013 54102	T - 4 PAE CASABLANCA. J. ECHEGARAY, 12,14,16,18	9.294,76	0,00	0,00	0,00	174,39	9.120,37
2013 54107	CENTRO DE EMPRESAS	123,32	0,00	0,00	0,00	0,00	123,32
2013 54108	EDIFICIO JUZGADOS C/ JOAQUIN RODRIGO, 1	9.403,02	0,00	0,00	0,00	0,00	9.403,02
2013 54109	PARCELAS ZI RIO NORTE	35.446,78	0,00	0,00	0,00	0,00	35.446,78
2013 55000	MERCA - 2 GRAN SUPERFICIE Y PUESTOS 9, 11 Y 12	0,27	0,00	0,00	0,00	0,00	0,27
2013 55005	KIOSCO JUNTO A SOTO DE LA MORALEJA	9.239,54	0,00	0,00	0,00	0,00	9.239,54
2013 55007	LOCAL SALVADOR ALLENDE, 1	9.889,50	0,00	0,00	0,00	0,00	9.889,50
2013 59900	COMUNIDAD DE MADRID - EXPLOTACION BASURAS	393,49	0,00	0,00	0,00	0,00	393,49
	Total 2013	3.864.284,84	0,00	38.055,96	210.063,67	193.322,63	3.422.842,58
2014							
2014 10000	I.R.P.F.	450,00	0,00	0,00	0,00	0,00	450,00
2014 11200	I B I - RUSTICA	340,29	0,00	0,00	0,00	331,28	9,01
2014 11300	I.B.I. URBANA	1.009.501,12	0,00	5.068,64	0,00	142.970,60	861.461,88
2014 11500	IMPUESTO VEHICULOS TRACCION MECANICA	305.949,21	0,00	236,85	26.677,71	24.363,98	254.670,67
2014 11600	I. INCREMENTO VALOR TERRENOS NAT. URBANA	86.672,50	0,00	0,00	0,00	14.975,52	71.696,98
2014 13000	I.A.E. EMPRESARIALES	169.855,96	0,00	2.329,35	6.488,03	715,84	160.322,74
2014 29000	I.C.I.O.	16.300,57	0,00	0,00	0,00	539,58	15.760,99
2014 30300	TASA GESTION RESIDUOS URBANOS	70.241,03	0,00	2.049,70	2.997,50	4.468,95	60.724,88
2014 32100	LICENCIAS URBANISTICAS	6.751,73	0,00	0,00	335,75	149,96	6.266,02
2014 32500	EXPEDICION DE DOCUMENTOS	89,94	0,00	0,00	0,00	0,00	89,94
2014 32600	GRUA MUNICIPAL	8.687,30	0,00	0,00	0,00	0,00	8.687,30
2014 32900	LICENCIAS DE APERTURA DE ESTABLECIMIENTOS	16.772,87	0,00	0,00	0,00	0,00	16.772,87
2014 33100	ENTRADA DE VEHICULOS CARGA Y DESCARGA	27.244,48	0,00	421,40	196,18	7.056,63	19.570,27
2014 33400	CALICATAS, ZANJAS EN TERRENO PUBLICO	1.149,55	0,00	0,00	0,00	0,00	1.149,55
2014 33500	QUIOSCOS, MESAS Y SILLAS	10.031,98	0,00	0,00	0,00	1.147,06	8.884,92
2014 33900	PUESTOS, BARRACAS, CASETAS, ETC.	731,24	0,00	0,00	0,00	292,84	438,40
2014 33902	TASA OCUPACIÓN SUELO Y SUBSUELO	591,60	0,00	0,00	0,00	0,00	591,60
2014 34901	APARCAMIENTO PARQUE EXTREMADURA	2.224,83	0,00	0,00	0,00	26,87	2.197,96
2014 34902	APARCAMIENTO ALCOBENDAS 2000	65,53	0,00	0,00	0,00	0,00	65,53
2014 34905	APARCAMIENTO ESCUELA DE MUSICA	331,21	0,00	0,00	0,00	0,00	331,21

APLICACIÓN PRESUPUESTARIA	DESCRIPCIÓN	DERECHOS PENDIENTES DE COBRO A 1 DE ENERO	MODIFICACIONES SALDO INICIAL	DERECHOS ANULADOS	DERECHOS CANCELADOS	RECAUDACIÓN	DERECHOS PENDIENTES DE COBRO A 31 DE DICIEMBRE
2014							
2014 34906	APARCAMIENTO CENTRO PABLO IGLESIAS	1.294,56	0,00	0,00	0,00	0,00	1.294,56
2014 34907	APARCAMIENTO CENTRO DE MAYORES	3.018,80	0,00	0,00	0,00	0,00	3.018,80
2014 34908	APARCAMIENTO PASEO DE LA CHOPERA	58,60	0,00	0,00	0,00	0,00	58,60
2014 34910	APARCAMIENTO CONSTITUCION VALDEPALITOS	2.092,60	0,00	0,00	0,00	1.931,64	160,96
2014 34911	APARCAMIENTO BULEVAR SALVADOR ALLENDE	4.198,17	0,00	0,00	0,00	24,56	4.173,61
2014 34912	APARCAMIENTO JULIAN BAENA DE CASTRO	413,36	0,00	0,00	0,00	0,00	413,36
2014 34913	APARCAMIENTO PABLO PICASSO	6.260,26	0,00	0,00	0,00	2.043,96	4.216,30
2014 34914	APARCAMIENTO DE CAMIONES	22,72	0,00	0,00	0,00	0,00	22,72
2014 34916	APARCAMIENTO CENTRO DE ARTE	5.966,05	0,00	0,00	0,00	0,00	5.966,05
2014 38900	REINTEGRO ANUNCIOS B.O.C.M.	20.850,55	0,00	0,00	0,00	0,00	20.850,55
2014 39100	MULTAS POR INFRACCIONES URBANÍSTICAS	14.100,00	0,00	600,00	0,00	0,00	13.500,00
2014 39110	MULTAS POR INFRACCIONES TRIBUTARIAS Y ANÁLOGAS	777.936,94	0,00	979,55	33.249,82	24.282,09	719.425,48
2014 39120	MULTAS INFRACCIONES ORDENANZA CIRCULACIÓN	794.836,33	0,00	3.840,00	49.730,71	81.260,86	660.004,76
2014 39130	INFRACCION ORDENANZA OCUPACION VIA PUBLICA	10.379,75	0,00	0,00	0,00	0,00	10.379,75
2014 39140	MULTAS INDUSTRIAS	29.832,79	0,00	0,00	6.900,00	378,39	22.554,40
2014 39150	MULTAS MEDIO AMBIENTE	20.424,26	0,00	0,00	500,00	4.612,61	15.311,65
2014 39190	OTRAS MULTAS Y SANCIONES	18.187,77	0,00	0,00	2.260,00	2.687,08	13.240,69
2014 39211	RECARGO DE APREMIO	752,90	0,00	0,00	0,00	32,52	720,38
2014 39300	INTERESES DE DEMORA	389,03	0,00	0,00	0,00	238,87	150,16
2014 39900	RECURSOS EVENTUALES	41.266,20	0,00	0,00	1.000,00	0,00	40.266,20
2014 39901	PLACAS DE VADOS PERMANENTES	61,80	0,00	0,00	0,00	0,00	61,80
2014 39903	EJECUCIONES SUBSIDIARIAS- AMPLIABLE	34.586,68	0,00	0,00	0,00	1.961,03	32.625,65
2014 39905	EJECUCIONES SUBSIDIARIAS - I. T. E.	3.049,87	0,00	0,00	0,00	0,00	3.049,87
2014 42000	PARTICIPACION TRIBUTOS DEL ESTADO	593,73	0,00	0,00	0,00	0,00	593,73
2014 45003	COMUNIDAD DE MADRID - E.I. FUENTELUCHA	10.807,53	0,00	0,00	0,00	0,00	10.807,53
2014 45080	OTRAS SUBVENCIONES CORRIENTES CAM	125.767,29	0,00	0,00	0,00	0,00	125.767,29
2014 54100	VIVIENDAS MUNICIPALES	287.478,00	0,00	0,00	0,00	8.332,23	279.145,77
2014 54102	T - 4 PAE CASABLANCA. J. ECHEGARAY, 12,14,16,18	6.062,19	0,00	0,00	0,00	682,20	5.379,99
2014 54109	PARCELAS ZI RIO NORTE	30.280,69	0,00	0,00	0,00	0,00	30.280,69
2014 55000	MERCA - 2 GRAN SUPERFICIE Y PUESTOS 9, 11 Y 12	22.564,79	0,00	0,00	0,00	2.897,12	19.667,67
2014 55003	KIOSCO JUNTO A JARDIN JAPONES	335.043,57	0,00	0,00	274.029,79	486,34	60.527,44
2014 59900	COMUNIDAD DE MADRID - EXPLOTACION BASURAS	103,14	0,00	0,00	0,00	0,00	103,14
	Total 2014	4.342.663,86	0,00	15.525,49	404.365,49	328.890,61	3.593.882,27
2015							
2015 11200	I B 1 - RUSTICA	225,35	0,00	0,00	0,00	6,47	218,88
2015 11300	I.B.I. URBANA	559.213,59	0,00	5.067,19	0,00	151.070,49	403.075,91
2015 11500	IMPUESTO VEHICULOS TRACCION MECANICA	302.961,55	0,00	489,15	16.839,24	29.001,31	256.631,85
2015 11600	I. INCREMENTO VALOR TERRENOS NAT. URBANA	1.937,26	0,00	0,00	0,00	0,00	1.937,26
2015 13000	I.A.E. - EMPRESARIALES	126.085,15	0,00	2.329,35	1.697,43	23.916,80	98.141,57
2015 29000	I.C.I.O.	24.889,39	0,00	17.738,48	0,00	2.786,16	4.364,75
2015 30300	TASA GESTION RESIDUOS URBANOS	67.657,61	0,00	2.551,95	1.273,10	7.189,74	56.642,82
2015 30900	SERVICIOS FUNERARIOS	3.049,80	0,00	0,00	0,00	314,45	2.735,35
2015 32100	LICENCIAS URBANISTICAS	1.383,66	0,00	0,00	0,00	0,00	1.383,66

APLICACIÓN PRESUPUESTARIA	DESCRIPCIÓN	DERECHOS PENDIENTES DE COBRO A 1 DE ENERO	MODIFICACIONES SALDO INICIAL	DERECHOS ANULADOS	DERECHOS CANCELADOS	RECAUDACIÓN	DERECHOS PENDIENTES DE COBRO A 31 DE DICIEMBRE
2015							
2015 32600	GRUA MUNICIPAL	21.805,50	0,00	0,00	0,00	125,10	21.680,40
2015 32900	LICENCIAS DE APERTURA DE ESTABLECIMIENTOS	4.294,49	0,00	0,00	0,00	0,00	4.294,49
2015 33000	GESTION ZONA AZUL O.R.A.	8,72	0,00	0,00	0,00	0,00	8,72
2015 33100	ENTRADA DE VEHICULOS CARGA Y DESCARGA	33.531,62	0,00	3.499,92	0,00	9.005,20	21.026,50
2015 33200	SUMINISTRO ENERGIA ELECTRICA (TASA 1,5)	24.719,58	0,00	0,00	0,00	0,00	24.719,58
2015 33202	SUMINISTRO DE GAS (TASA 1,5)	2.537,22	0,00	0,00	0,00	0,00	2.537,22
2015 33400	CALICATAS, ZANIAS EN TERRENO PUBLICO	66,40	0,00	0,00	0,00	0,00	66,40
2015 33500	QUIOSCOS, MESAS Y SILLAS	7.525,53	0,00	0,00	0,00	123,11	7.402,42
2015 33900	PUESTOS, BARRACAS, CASETAS, ETC.	806,74	0,00	0,00	0,00	0,00	806,74
2015 33902	TASA OCUPACIÓN SUELO Y SUBSUELO	556,64	0,00	0,00	0,00	0,00	556,64
2015 34901	APARCAMIENTO PARQUE EXTREMADURA	992,08	0,00	0,00	0,00	0,00	992,08
2015 34905	APARCAMIENTO ESCUELA DE MUSICA	160,74	0,00	0,00	0,00	0,00	160,74
2015 34907	APARCAMIENTO CENTRO DE MAYORES	665,61	0,00	0,00	0,00	0,00	665,61
2015 34908	APARCAMIENTO PASEO DE LA CHOPERA	58,60	0,00	0,00	0,00	0,00	58,60
2015 34911	APARCAMIENTO BULEVAR SALVADOR ALLENDE	3.805,09	0,00	0,00	0,00	603,63	3.201,46
2015 34912	APARCAMIENTO JULIAN BAENA DE CASTRO	0,01	0,00	0,00	0,00	0,00	0,01
2015 34913	APARCAMIENTO PABLO PICASSO	1.902,27	0,00	0,00	0,00	682,77	1.219,50
2015 39100	MULTAS POR INFRACCIONES URBANÍSTICAS	5.420,25	0,00	0,00	0,00	0,00	5.420,25
2015 39110	MULTAS POR INFRACCIONES TRIBUTARIAS Y ANÁLOGAS	872.812,31	0,00	0,00	2.640,83	28.122,14	842.049,34
2015 39120	MULTAS INFRACCIONES ORDENANZA CIRCULACIÓN	946.304,28	0,00	5.380,00	33.100,00	101.447,30	806.376,98
2015 39130	INFRACCION ORDENANZA OCUPACION VIA PUBLICA	127.894,42	0,00	0,00	0,00	0,00	127.894,42
2015 39140	MULTAS INDUSTRIAS	52.332,85	0,00	5.102,00	4.501,00	213,31	42.516,54
2015 39150	MULTAS MEDIO AMBIENTE	31.193,60	0,00	0,00	5.059,10	5.066,49	21.068,01
2015 39190	OTRAS MULTAS Y SANCIONES	25.296,01	0,00	0,00	1.350,00	4.203,71	19.742,30
2015 39211	RECARGO DE APREMIO	493,17	0,00	0,00	0,00	4,04	489,13
2015 39300	INTERESES DE DEMORA	3.192,85	0,00	0,00	0,00	0,00	3.192,85
2015 39900	RECURSOS EVENTUALES	34.754,86	0,00	0,00	5.002,37	1.571,82	28.180,67
2015 39901	PLACAS DE VADOS PERMANENTES	61,80	0,00	0,00	0,00	30,90	30,90
2015 39903	EJECUCIONES SUBSIDIARIAS- AMPLIABLE	72.654,78	0,00	0,00	0,00	25.778,51	46.876,27
2015 39905	EJECUCIONES SUBSIDIARIAS - I. T. E.	9.458,87	0,00	3.668,34	0,00	1.299,48	4.491,05
2015 39906	EJECUCIONES SUBSIDIARIAS - OTRAS - AMPLIABLE	1.080,36	0,00	0,00	0,00	0,00	1.080,36
2015 45080	OTRAS SUBVENCIONES CORRIENTES CAM	1.348,21	0,00	0,00	0,00	0,00	1.348,21
2015 54100	VIVIENDAS MUNICIPALES	39.912,89	0,00	0,00	0,00	11.018,78	28.894,11
2015 54102	T - 4 PAE CASABLANCA. J. ECHEGARAY, 12,14,16,18	6.007,65	0,00	0,00	0,00	0,00	6.007,65
2015 54106	TS 19 EDIFICIO DE OFICINAS AVDA. BRUSELAS, 16	284,85	0,00	0,00	0,00	0,00	284,85
2015 54108	EDIFICIO JUZGADOS C/ JOAQUIN RODRIGO, 1	121.799,51	0,00	0,00	0,00	0,00	121.799,51
2015 54109	PARCELAS ZI RIO NORTE	4.342,22	0,00	0,00	0,00	0,00	4.342,22
2015 55000	MERCA - 2 GRAN SUPERFICIE Y PUESTOS 9, 11 Y 12	9.403,50	0,00	0,00	0,00	0,00	9.403,50
2015 55008	LOCAL SALVADOR ALLENDE, 2	3.798,76	0,00	0,00	0,00	0,00	3.798,76
2015 55203	CAMPSA - AVDA. ESPAÑA C/V C/JARAMA	54,00	0,00	0,00	0,00	0,00	54,00
2015 60900	ENAJENACION OTRAS INVERSIONES REALES	2.174,20	0,00	0,00	0,00	0,00	2.174,20
2015 61000	ENAJENACIÓN VIVIENDAS MUNICIPALES	3.836,41	0,00	0,00	0,00	0,00	3.836,41
	Total 2015	3.566.752,81	0,00	45.826,38	71.463,07	403.581,71	3.045.881,65

APLICACIÓN PRESUPUESTARIA	DESCRIPCIÓN	DERECHOS PENDIENTES DE COBRO A 1 DE ENERO	MODIFICACIONES SALDO INICIAL	DERECHOS ANULADOS	DERECHOS CANCELADOS	RECAUDACIÓN	DERECHOS PENDIENTES DE COBRO A 31 DE DICIEMBRE
2016							
2016 11200	I B I - RUSTICA	294,87	0,00	0,00	0,00	6,47	288,40
2016 11300	I.B.I. URBANA	997.618,80	0,00	8.214,72	0,00	184.576,82	804.827,26
2016 11500	IMPUESTO VEHICULOS TRACCION MECANICA	353.822,26	0,00	838,38	14.418,87	46.918,80	291.646,21
2016 13000	I.A.E. - EMPRESARIALES	145.536,50	0,00	4.305,84	1.807,35	62.875,90	76.547,41
2016 29000	I.C.I.O.	18.175,51	0,00	1.438,58	0,00	6.039,63	10.697,30
2016 30300	TASA GESTION RESIDUOS URBANOS	85.300,83	0,00	4.181,17	659,18	14.689,21	65.771,27
2016 30900	SERVICIOS FUNERARIOS	618,90	0,00	0,00	0,00	96,80	522,10
2016 32100	LICENCIAS URBANISTICAS	3.823,97	0,00	323,68	0,00	1.129,01	2.371,28
2016 32600	GRUA MUNICIPAL	32.638,46	0,00	0,00	2.304,15	710,73	29.623,58
2016 32900	LICENCIAS DE APERTURA DE ESTABLECIMIENTOS	11.546,24	0,00	0,00	0,00	1.888,14	9.658,10
2016 33000	GESTION ZONA AZUL O.R.A.	176,95	0,00	0,00	0,00	105,75	71,20
2016 33100	ENTRADA DE VEHICULOS CARGA Y DESCARGA	37.839,69	0,00	2.196,25	0,00	10.163,86	25.479,58
2016 33200	SUMINISTRO ENERGIA ELECTRICA (TASA 1,5)	0,02	0,00	0,00	0,00	0,00	0,02
2016 33202	SUMINISTRO DE GAS (TASA 1,5)	0,01	0,00	0,00	0,00	0,00	0,01
2016 33400	CALICATAS, ZANJAS EN TERRENO PUBLICO	55,09	0,00	0,00	0,00	0,00	55,09
2016 33500	QUIOSCOS, MESAS Y SILLAS	10.307,10	0,00	0,00	943,20	888,65	8.475,25
2016 33600	MERCANCIAS, ESCOMBROS, VALLAS, PUNTALES, ANDAMIOS.	54,52	0,00	0,00	0,00	0,00	54,52
2016 33900	PUESTOS, BARRACAS, CASETAS, ETC.	1.853,93	0,00	0,00	0,00	808,00	1.045,93
2016 33902	TASA OCUPACIÓN SUELO Y SUBSUELO	761,56	0,00	0,00	0,00	196,35	565,21
2016 34901	APARCAMIENTO PARQUE EXTREMADURA	250,40	0,00	0,00	0,00	0,00	250,40
2016 34902	APARCAMIENTO ALCOBENDAS 2000	458,85	0,00	0,00	0,00	0,00	458,85
2016 34905	APARCAMIENTO ESCUELA DE MUSICA	169,87	0,00	0,00	0,00	169,87	0,00
2016 34906	APARCAMIENTO CENTRO PABLO IGLESIAS	1,45	0,00	0,00	0,00	0,00	1,45
2016 34907	APARCAMIENTO CENTRO DE MAYORES	1.192,60	0,00	0,00	0,00	175,07	1.017,53
2016 34911	APARCAMIENTO BULEVAR SALVADOR ALLENDE	1.634,44	0,00	0,00	0,00	0,00	1.634,44
2016 34912	APARCAMIENTO JULIAN BAENA DE CASTRO	410,40	0,00	0,00	0,00	0,00	410,40
2016 34913	APARCAMIENTO PABLO PICASSO	205,18	0,00	0,00	0,00	0,00	205,18
2016 38900	REINTEGRO ANUNCIOS B.O.C.M.	18,27	0,00	0,00	0,00	0,00	18,27
2016 39100	MULTAS POR INFRACCIONES URBANÍSTICAS	17.018,01	0,00	0,00	0,00	5.018,01	12.000,00
2016 39110	MULTAS POR INFRACCIONES TRIBUTARIAS Y ANÁLOGAS	530.011,62	0,00	0,00	4.091,65	30.813,97	495.106,00
2016 39120	MULTAS INFRACCIONES ORDENANZA CIRCULACIÓN	671.094,85	0,00	4.486,41	11.130,00	95.214,83	560.263,61
2016 39130	INFRACCION ORDENANZA OCUPACION VIA PUBLICA	2.115,00	0,00	0,00	0,00	900,00	1.215,00
2016 39140	MULTAS INDUSTRIAS	1.095.538,81	0,00	560.001,00	601,00	4.915,21	530.021,60
2016 39150	MULTAS MEDIO AMBIENTE	24.680,27	0,00	0,00	300,00	3.736,37	20.643,90
2016 39190	OTRAS MULTAS Y SANCIONES	34.330,09	0,00	0,00	1.800,00	2.314,19	30.215,90
2016 39211	RECARGO DE APREMIO	1.600,51	0,00	0,00	0,00	253,34	1.347,17
2016 39300	INTERESES DE DEMORA	4.205,80	0,00	6,17	0,00	4.185,57	14,06
2016 39900	RECURSOS EVENTUALES	25.436,61	0,00	0,00	18.903,88	0,00	6.532,73
2016 39903	EJECUCIONES SUBSIDIARIAS- AMPLIABLE	2.060,31	0,00	0,00	0,00	603,13	1.457,18
2016 39905	EJECUCIONES SUBSIDIARIAS - I. T. E.	20.183,61	0,00	0,00	0,00	10.174,17	10.009,44
2016 45080	OTRAS SUBVENCIONES CORRIENTES CAM	734,62	0,00	0,00	0,00	0,00	734,62
2016 54100	VIVIENDAS MUNICIPALES	57.676,02	0,00	0,00	0,00	6.728,15	50.947,87

APLICACIÓN PRESUPUESTARIA	DESCRIPCIÓN	DERECHOS PENDIENTES DE COBRO A 1 DE ENERO	MODIFICACIONES SALDO INICIAL	DERECHOS ANULADOS	DERECHOS CANCELADOS	RECAUDACIÓN	DERECHOS PENDIENTES DE COBRO A 31 DE DICIEMBRE
2016							
2016 54102	T - 4 PAE CASABLANCA. J. ECHEGARAY, 12,14,16,18	15.355,32	0,00	0,00	0,00	4.005,18	11.350,14
2016 54103	T - 5 EDIFICIO DE OFICINAS AVDA. EUROPA, 24	174,97	0,00	0,00	0,00	0,00	174,97
2016 54105	TN - 9 EDIFICIO DE OFICINAS C/ ANABEL SEGURA, 7	119.819,61	0,00	0,00	0,00	0,00	119.819,61
2016 54108	EDIFICIO JUZGADOS C/ JOAQUIN RODRIGO, 1	80,94	0,00	0,00	0,00	0,00	80,94
2016 54109	PARCELAS ZI RIO NORTE	12.093,73	0,00	0,00	0,00	0,00	12.093,73
2016 55000	MERCA - 2 GRAN SUPERFICIE Y PUESTOS 9, 11 Y 12	14.304,22	0,00	0,00	0,00	0,00	14.304,22
2016 59900	COMUNIDAD DE MADRID - EXPLOTACION BASURAS	0,03	0,00	0,00	0,00	0,00	0,03
2016 83100	REINTEGRO DE PRESTAMOS AL PERSONAL FUNCIONARIO	714,10	0,00	0,00	0,00	714,10	0,00
2016 91300	PRESTAMOS LARGO PLAZO ENTES FUERA SECTOR PUBLICO	4.870.250,01	0,00	0,00	0,00	4.870.250,01	0,00
	Total 2016	9.224.245,73	0,00	585.992,20	56.959,28	5.371.265,29	3.210.028,96
2017							
2017 11200	I B I - RUSTICA	61.360,83	0,00	403,56	0,00	55.290,01	5.667,26
2017 11300	I.B.I. URBANA	2.248.028,35	0,00	69.618,35	0,00	1.191.748,20	986.661,80
2017 11500	IMPUESTO VEHICULOS TRACCION MECANICA	630.660,41	0,00	2.234,55	4.863,11	259.402,48	364.160,27
2017 11600	I. INCREMENTO VALOR TERRENOS NAT. URBANA	67.792,06	0,00	0,00	0,00	54.044,48	13.747,58
2017 13000	I.A.E. - EMPRESARIALES	2.062.805,31	0,00	75.674,49	0,00	1.848.910,91	138.219,91
2017 13001	I.A.E. - PROFESIONALES Y ARTISTAS	128,39	0,00	0,00	0,00	128,39	0,00
2017 29000	I.C.I.O.	315.486,39	0,00	130.852,59	0,00	99.659,81	84.973,99
2017 30300	TASA GESTION RESIDUOS URBANOS	213.328,50	0,00	18.102,57	396,34	113.191,99	81.637,60
2017 30900	SERVICIOS FUNERARIOS	11.033,10	0,00	277,80	0,00	10.478,75	276,55
2017 32100	LICENCIAS URBANISTICAS	42.531,00	0,00	435,40	0,00	4.398,11	37.697,49
2017 32500	EXPEDICION DE DOCUMENTOS	82,40	0,00	0,00	0,00	0,00	82,40
2017 32600	GRUA MUNICIPAL	79.112,65	0,00	641,70	0,00	2.433,95	76.037,00
2017 32900	LICENCIAS DE APERTURA DE ESTABLECIMIENTOS	57.162,55	0,00	0,00	0,00	39.308,87	17.853,68
2017 33000	GESTION ZONA AZUL O.R.A.	149,81	0,00	1,05	0,00	104,70	44,06
2017 33100	ENTRADA DE VEHICULOS CARGA Y DESCARGA	106.308,48	0,00	3.869,90	0,00	62.788,10	39.650,48
2017 33200	SUMINISTRO ENERGIA ELECTRICA (TASA 1,5)	226,83	0,00	0,01	0,00	226,78	0,04
2017 33202	SUMINISTRO DE GAS (TASA 1,5)	3.463,92	0,00	0,00	0,00	3.463,90	0,02
2017 33300	OPERADORES DE TELEFONIA FIJA Y MOVIL	75.129,07	0,00	0,00	0,00	13.867,57	61.261,50
2017 33400	CALICATAS, ZANJAS EN TERRENO PUBLICO	3.646,39	0,00	480,25	0,00	2.186,86	979,28
2017 33500	QUIOSCOS, MESAS Y SILLAS	36.837,39	0,00	1.033,65	0,00	25.654,66	10.149,08
2017 33600	MERCANCIAS, ESCOMBROS, VALLAS, PUNTALES, ANDAMIOS.	34,80	0,00	0,00	0,00	34,80	0,00
2017 33700	OCUPACION SUBSUELO, SUELO Y VUELO EN LA VIA PUBLIC	3.361,75	0,00	0,00	0,00	2.000,25	1.361,50
2017 33900	PUESTOS, BARRACAS, CASETAS, ETC.	7.601,73	0,00	228,72	0,00	5.549,23	1.823,78
2017 33902	TASA OCUPACIÓN SUELO Y SUBSUELO	9.185,41	0,00	687,23	0,00	1.365,58	7.132,60
2017 34901	APARCAMIENTO PARQUE EXTREMADURA	5.229,39	0,00	0,00	0,00	5.215,79	13,60
2017 34902	APARCAMIENTO ALCOBENDAS 2000	9.825,86	0,00	0,00	0,00	8.317,01	1.508,85
2017 34905	APARCAMIENTO ESCUELA DE MUSICA	3.009,18	0,00	0,00	0,00	3.009,18	0,00
2017 34907	APARCAMIENTO CENTRO DE MAYORES	8.720,58	0,00	0,00	0,00	8.258,93	461,65
2017 34908	APARCAMIENTO PASEO DE LA CHOPERA	4.855,82	0,00	0,00	0,00	3.948,21	907,61
2017 34909	APARCAMIENTO CASIMIRO MORCILLO	1.523,69	0,00	0,00	0,00	1.523,69	0,00

APLICACIÓN PRESUPUESTARIA	DESCRIPCIÓN	DERECHOS PENDIENTES DE COBRO A 1 DE ENERO	MODIFICACIONES SALDO INICIAL	DERECHOS ANULADOS	DERECHOS CANCELADOS	RECAUDACIÓN	DERECHOS PENDIENTES DE COBRO A 31 DE DICIEMBRE
2017							
2017 34910	APARCAMIENTO CONSTITUCION VALDEPALITOS	3.809,21	0,00	0,00	0,00	3.809,21	0,00
2017 34911	APARCAMIENTO BULEVAR SALVADOR ALLENDE	8.454,24	0,00	0,00	0,00	6.530,31	1.923,93
2017 34912	APARCAMIENTO JULIAN BAENA DE CASTRO	4.870,19	0,00	0,00	0,00	3.844,23	1.025,96
2017 34913	APARCAMIENTO PABLO PICASSO	10.288,13	0,00	0,00	0,00	9.723,86	564,27
2017 34915	APARCAMIENTO AVDA. ESPAÑA C/V JARAMA	527,43	0,00	0,00	0,00	527,43	0,00
2017 34916	APARCAMIENTO CENTRO DE ARTE	6.877,48	0,00	0,00	0,00	6.761,32	116,16
2017 34918	OTROS PRECIOS PÚBLICOS COMUNICACIÓN	13.262,00	0,00	0,00	0,00	13.262,00	0,00
2017 38901	REINTEGRO EJERCICIOS CERRADOS	1.412,41	0,00	0,00	0,00	1.412,41	0,00
2017 39100	MULTAS POR INFRACCIONES URBANÍSTICAS	39.901,56	0,00	6.002,00	0,00	834,14	33.065,42
2017 39110	MULTAS POR INFRACCIONES TRIBUTARIAS Y ANÁLOGAS	745.656,00	0,00	32.013,83	400,00	114.607,21	598.634,96
2017 39120	MULTAS INFRACCIONES ORDENANZA CIRCULACIÓN	1.522.032,67	0,00	10.670,33	6.563,33	485.024,48	1.019.774,53
2017 39130	INFRACCION ORDENANZA OCUPACION VIA PUBLICA	3.504,73	0,00	0,00	0,00	803,73	2.701,00
2017 39140	MULTAS INDUSTRIAS	85.703,00	0,00	6.000,00	0,00	6.301,00	73.402,00
2017 39150	MULTAS MEDIO AMBIENTE	55.079,07	0,00	150,25	600,51	10.291,39	44.036,92
2017 39160	MULTAS CONSUMO	375,00	0,00	0,00	0,00	0,00	375,00
2017 39190	OTRAS MULTAS Y SANCIONES	47.371,10	0,00	600,00	750,00	6.168,32	39.852,78
2017 39211	RECARGO DE APREMIO	3.460,93	0,00	291,31	0,00	847,38	2.322,24
2017 39300	INTERESES DE DEMORA	179,42	0,00	0,00	0,00	120,27	59,15
2017 39900	RECURSOS EVENTUALES	165.226,48	0,00	0,00	0,00	122.195,07	43.031,41
2017 39901	PLACAS DE VADOS PERMANENTES	58.284,50	0,00	0,00	0,00	8.263,14	50.021,36
2017 39905	EJECUCIONES SUBSIDIARIAS - I. T. E.	980,10	0,00	0,00	0,00	0,00	980,10
2017 45050	TRANSF. CONVENIO.C.M. EN EMPLEO Y DESARROLLO LOCAL	2.627,70	0,00	0,00	0,00	0,00	2.627,70
2017 45051	TRANSF. ALCOBENDAS JOVEN EMPRENDEDOR	93.116,73	0,00	0,00	0,00	0,00	93.116,73
2017 45061	BESCAM	168.501,94	0,00	0,00	0,00	0,00	168.501,94
2017 49001	SUBV.FONDO SOCIAL EUROPEO PROYECTO EMPLEO AP-POEJ	422.318,80	0,00	0,00	0,00	0,00	422.318,80
2017 53410	DE SOCIEDADES Y ENTI NO DEPENDIENTES DE ENT LOCALE	416.195,84	0,00	0,00	0,00	416.195,84	0,00
2017 54100	VIVIENDAS MUNICIPALES	134.409,86	0,00	0,00	0,00	58.140,63	76.269,23
2017 54101	T - 2 EDIFICIO DE OFICINAS AVDA. EUROPA, 21	64.785,64	0,00	0,00	0,00	64.785,64	0,00
2017 54102	T - 4 PAE CASABLANCA. J. ECHEGARAY, 12,14,16,18	57.382,87	0,00	0,00	0,00	55.261,88	2.120,99
2017 54103	T - 5 EDIFICIO DE OFICINAS AVDA. EUROPA, 24	535.574,50	0,00	0,00	0,00	535.574,50	0,00
2017 54104	TN 1 EDIFICIO DE OFICINAS AVDA. DE LA VEGA, 1	117.160,58	0,00	0,00	0,00	117.160,58	0,00
2017 54105	TN - 9 EDIFICIO DE OFICINAS C/ ANABEL SEGURA, 7	161.506,66	0,00	0,00	0,00	157.253,75	4.252,91
2017 54106	TS 19 EDIFICIO DE OFICINAS AVDA. BRUSELAS, 16	76.785,99	0,00	0,00	0,00	76.785,99	0,00
2017 54107	CENTRO DE EMPRESAS	10.917,41	0,00	0,00	0,00	10.917,41	0,00
2017 54108	EDIFICIO JUZGADOS C/ JOAQUIN RODRIGO, 1	41.114,50	0,00	0,00	0,00	41.114,50	0,00
2017 54109	PARCELAS ZI RIO NORTE	71.116,26	0,00	0,00	0,00	61.650,91	9.465,35
2017 54116	ARRENDAMIENTO Pº CHOPERA, 92-94	4.723,25	0,00	0,00	0,00	4.723,25	0,00
2017 55000	MERCA - 2 GRAN SUPERFICIE Y PUESTOS 9, 11 Y 12	15.256,06	0,00	0,00	0,00	0,00	15.256,06
2017 55003	KIOSCO AV. OLIMPICA Nº 5 (JUNTO JARDIN JAPONES)	50.000,00	0,00	0,00	0,00	0,00	50.000,00
2017 55004	KIOSCO JUNTO A INVERNADERO	10.951,95	0,00	0,00	0,00	10.951,95	0,00
2017 55005	KIOSCO AV.BRUSELAS, 39 JUNTO A SOTO DE LA	45.833,37	0,00	0,00	0,00	45.833,37	0,00

APLICACIÓN PRESUPUESTARIA	DESCRIPCIÓN	DERECHOS PENDIENTES DE COBRO A 1 DE ENERO	MODIFICACIONES SALDO INICIAL	DERECHOS ANULADOS	DERECHOS CANCELADOS	RECAUDACIÓN	DERECHOS PENDIENTES DE COBRO A 31 DE DICIEMBRE
2017							
	MORALEJA						
2017 55008	LOCAL SALVADOR ALLENDE, 2	19.069,40	0,00	0,00	0,00	19.069,40	0,00
2017 55209	PARCELA T1B-T1C INVERSIONES MONTEPINO, S.L.	24.869,79	0,00	0,00	0,00	24.869,79	0,00
2017 55901	VODAFONE MOVIL S.A. PZA PUEBLO Y R CHAPI,22	43.848,00	0,00	0,00	0,00	43.848,00	0,00
2017 59900	COMUNIDAD DE MADRID - EXPLOTACION BASURAS	24.850,30	0,00	0,00	0,00	24.850,30	0,00
2017 59902	RESIDUOS APARATOS ELECTRICOS Y ELECTRONICOS	883,79	0,00	0,00	0,00	883,79	0,00
2017 59903	RECOGIDA ACEITE DOMÉSTICO USADO	2.825,66	0,00	0,00	0,00	2.825,64	0,02
2017 83100	REINTEGRO DE PRESTAMOS AL PERSONAL FUNCIONARIO	31.154,45	0,00	0,00	0,00	30.559,36	595,09
2017 91300	PRESTAMOS LARGO PLAZO ENTES FUERA SECTOR PUBLICO	5.967.767,25	0,00	0,00	0,00	5.967.767,25	0,00
	Total 2017	17.461.426,24	0,00	360.269,54	13.573,29	12.398.861,82	4.688.721,59
	TOTAL	58.394.769,20	0,00	1.293.171,78	1.540.355,28	19.346.059,08	36.215.183,06

APLICACIÓN PRESUPUESTARIA	DESCRIPCIÓN	ANULACIÓN DE LIQUIDACIONES	APLAZAMIENTO Y FRACCIONAMIENTO	TOTAL DERECHOS ANULADOS
2006				
2006 11301	I. VEHICULOS TRACCION MECANICA	11,98	0,00	11,98
2006 39103	MULTAS DE TRAFICO	73,45	0,00	73,45
	Total 2006	85,43	0,00	85,43
2007				
2007 11301	I. VEHICULOS TRACCION MECANICA	97,80	0,00	97,80
2007 39107	MULTAS DE MEDIO AMBIENTE	300,51	0,00	300,51
	Total 2007	398,31	0,00	398,31
2008				
2008 11301	I. VEHICULOS TRACCION MECANICA	97,80	0,00	97,80
2008 39103	MULTAS DE TRAFICO	1.372,34	0,00	1.372,34
	Total 2008	1.470,14	0,00	1.470,14
2009				
2009 11301	I. VEHICULOS TRACCION MECANICA	97,80	0,00	97,80
2009 39103	MULTAS DE TRAFICO	2.384,94	0,00	2.384,94
	Total 2009	2.482,74	0,00	2.482,74
2010				
2010 11200	I.B.I. RUSTICA	2,34	0,00	2,34
2010 11500	IMPUESTO VEHICULOS TRACCIÓN MECÁNICA	52,50	0,00	52,50
2010 11600	I. INCREMENTO VALOR TERRENOS NAT. URBANA	3.333,30	0,00	3.333,30
2010 30300	TASA GESTION RESIDUOS URBANOS	502,09	0,00	502,09
2010 39110	MULTAS POR INFRACCIONES TRIBUTARIAS Y ANÁLOGAS	7.026,27	0,00	7.026,27
2010 39120	MULTAS INFRACCIONES ORDENANZA CIRCULACIÓN	1.631,24	0,00	1.631,24
2010 39906	EJECUCIONES SUBSIDIARIAS - OTRAS - AMPLIABLE	1.500,00	0,00	1.500,00
	Total 2010	14.047,74	0,00	14.047,74
2011				
2011 11300	I.B.I. URBANA	1.265,11	0,00	1.265,11
2011 11500	IMPUESTO VEHICULOS TRACCION MECANICA	208,27	0,00	208,27
2011 30300	TASA GESTION RESIDUOS URBANOS	353,61	0,00	353,61
2011 33100	ENTRADA DE VEHICULOS CARGA Y DESCARGA	121,05	0,00	121,05
2011 39120	MULTAS INFRACCIONES ORDENANZA CIRCULACIÓN	1.160,00	0,00	1.160,00
2011 39130	INFRACCION ORDENANZA OCUPACION VIA PUBLICA	1.200,00	0,00	1.200,00
	Total 2011	4.308,04	0,00	4.308,04
2012				
2012 11300	I.B.I. URBANA	664,12	0,00	664,12
2012 11500	IMPUESTO VEHICULOS TRACCION MECANICA	116,87	0,00	116,87
2012 30300	TASA GESTION RESIDUOS URBANOS	503,12	0,00	503,12

APLICACIÓN PRESUPUESTARIA	DESCRIPCIÓN	ANULACIÓN DE LIQUIDACIONES	APLAZAMIENTO Y FRACCIONAMIENTO	TOTAL DERECHOS ANULADOS
2012				
2012 33100	ENTRADA DE VEHICULOS CARGA Y DESCARGA	124,65	0,00	124,65
2012 39120	MULTAS INFRACCIONES ORDENANZA CIRCULACIÓN	937,49	0,00	937,49
2012 39300	INTERESES DE DEMORA	30,34	0,00	30,34
2012 39901	PLACAS DE VADOS PERMANENTES	222.333,22	0,00	222.333,22
	Total 2012	224.709,81	0,00	224.709,81
2013				
2013 11300	I.B.I. URBANA	3.581,94	0,00	3.581,94
2013 11500	IMPUESTO VEHICULOS TRACCION MECANICA	191,55	0,00	191,55
2013 13000	I.A.E. - EMPRESARIALES	4.122,56	0,00	4.122,56
2013 30300	TASA GESTION RESIDUOS URBANOS	1.548,26	0,00	1.548,26
2013 33100	ENTRADA DE VEHICULOS CARGA Y DESCARGA	554,85	0,00	554,85
2013 39100	MULTAS POR INFRACCIONES URBANÍSTICAS	1.200,00	0,00	1.200,00
2013 39110	MULTAS POR INFRACCIONES TRIBUTARIAS Y ANÁLOGAS	16.670,88	0,00	16.670,88
2013 39120	MULTAS INFRACCIONES ORDENANZA CIRCULACIÓN	2.602,46	0,00	2.602,46
2013 39901	PLACAS DE VADOS PERMANENTES	7.583,46	0,00	7.583,46
	Total 2013	38.055,96	0,00	38.055,96
2014				
2014 11300	I.B.I. URBANA	5.068,64	0,00	5.068,64
2014 11500	IMPUESTO VEHICULOS TRACCION MECANICA	236,85	0,00	236,85
2014 13000	I.A.E. - EMPRESARIALES	2.329,35	0,00	2.329,35
2014 30300	TASA GESTION RESIDUOS URBANOS	2.049,70	0,00	2.049,70
2014 33100	ENTRADA DE VEHICULOS CARGA Y DESCARGA	421,40	0,00	421,40
2014 39100	MULTAS POR INFRACCIONES URBANÍSTICAS	600,00	0,00	600,00
2014 39110	MULTAS POR INFRACCIONES TRIBUTARIAS Y ANÁLOGAS	979,55	0,00	979,55
2014 39120	MULTAS INFRACCIONES ORDENANZA CIRCULACIÓN	3.840,00	0,00	3.840,00
	Total 2014	15.525,49	0,00	15.525,49
2015				
2015 11300	I.B.I. URBANA	5.067,19	0,00	5.067,19
2015 11500	IMPUESTO VEHICULOS TRACCION MECANICA	489,15	0,00	489,15
2015 13000	I.A.E. - EMPRESARIALES	2.329,35	0,00	2.329,35
2015 29000	I.C.L.O.	17.738,48	0,00	17.738,48
2015 30300	TASA GESTION RESIDUOS URBANOS	2.551,95	0,00	2.551,95
2015 33100	ENTRADA DE VEHICULOS CARGA Y DESCARGA	3.499,92	0,00	3.499,92
2015 39120	MULTAS INFRACCIONES ORDENANZA CIRCULACIÓN	5.380,00	0,00	5.380,00
2015 39140	MULTAS INDUSTRIAS	5.102,00	0,00	5.102,00
2015 39905	EJECUCIONES SUBSIDIARIAS - I. T. E.	3.668,34	0,00	3.668,34
	Total 2015	45.826,38	0,00	45.826,38
2016				
2016 11300	I.B.I. URBANA	8.214,72	0,00	8.214,72
2016 11500	IMPUESTO VEHICULOS TRACCION MECANICA	838,38	0,00	838,38
2016 13000	I.A.E. - EMPRESARIALES	4.305,84	0,00	4.305,84
2016 29000	I.C.L.O.	1.438,58	0,00	1.438,58
2016 30300	TASA GESTION RESIDUOS URBANOS	4.181,17	0,00	4.181,17
2016 32100	LICENCIAS URBANISTICAS	323,68	0,00	323,68
2016 33100	ENTRADA DE VEHICULOS CARGA Y DESCARGA	2.196,25	0,00	2.196,25
2016 39120	MULTAS INFRACCIONES ORDENANZA CIRCULACIÓN	4.486,41	0,00	4.486,41

APLICACIÓN PRESUPUESTARIA	DESCRIPCIÓN	ANULACIÓN DE LIQUIDACIONES	APLAZAMIENTO Y FRACCIONAMIENTO	TOTAL DERECHOS ANULADOS
2016				
2016 39140	MULTAS INDUSTRIAS	560.001,00	0,00	560.001,00
2016 39300	INTERESES DE DEMORA	6,17	0,00	6,17
	Total 2016	585.992,20	0,00	585.992,20
2017				
2017 11200	I B I - RUSTICA	403,56	0,00	403,56
2017 11300	I.B.I. URBANA	69.618,35	0,00	69.618,35
2017 11500	IMPUESTO VEHICULOS TRACCION MECANICA	2.234,55	0,00	2.234,55
2017 13000	I.A.E. - EMPRESARIALES	75.674,49	0,00	75.674,49
2017 29000	I.C.I.O.	130.852,59	0,00	130.852,59
2017 30300	TASA GESTION RESIDUOS URBANOS	18.102,57	0,00	18.102,57
2017 30900	SERVICIOS FUNERARIOS	277,80	0,00	277,80
2017 32100	LICENCIAS URBANISTICAS	435,40	0,00	435,40
2017 32600	GRUA MUNICIPAL	641,70	0,00	641,70
2017 33000	GESTION ZONA AZUL O.R.A.	1,05	0,00	1,05
2017 33100	ENTRADA DE VEHICULOS CARGA Y DESCARGA	3.869,90	0,00	3.869,90
2017 33200	SUMINISTRO ENERGIA ELECTRICA (TASA 1,5)	0,01	0,00	0,01
2017 33400	CALICATAS, ZANJAS EN TERRENO PUBLICO	480,25	0,00	480,25
2017 33500	QUIOSCOS, MESAS Y SILLAS	1.033,65	0,00	1.033,65
2017 33900	PUESTOS, BARRACAS, CASETAS, ETC.	228,72	0,00	228,72
2017 33902	TASA OCUPACIÓN SUELO Y SUBSUELO	687,23	0,00	687,23
2017 39100	MULTAS POR INFRACCIONES URBANÍSTICAS	6.002,00	0,00	6.002,00
2017 39110	MULTAS POR INFRACCIONES TRIBUTARIAS Y ANÁLOGAS	32.013,83	0,00	32.013,83
2017 39120	MULTAS INFRACCIONES ORDENANZA CIRCULACIÓN	10.670,33	0,00	10.670,33
2017 39140	MULTAS INDUSTRIAS	6.000,00	0,00	6.000,00
2017 39150	MULTAS MEDIO AMBIENTE	150,25	0,00	150,25
2017 39190	OTRAS MULTAS Y SANCIONES	600,00	0,00	600,00
2017 39211	RECARGO DE APREMIO	291,31	0,00	291,31
	Total 2017	360.269,54	0,00	360.269,54
	TOTAL	1.293.171,78	0,00	1.293.171,78

EXCMO. AYUNTAMIENTO DE ALCOBENDAS 24.2.2.c)
DERECHOS CANCELADOS. PRESUPUESTOS CERRADOS
Período: 2018

APLICACIÓN PRESUPUESTARIA	DESCRIPCIÓN	COBROS EN ESPECIE	INSOLVENCIAS	PRESCRIPCIONES	OTRAS CAUSAS	TOTAL DERECHOS CANCELADOS
2006						
2006 11301	I. VEHICULOS TRACCION MECANICA	0,00	1.024,89	0,00	0,00	1.024,89
2006 11401	I. INCR. VALOR TERRENOS - URBANA	0,00	49.057,37	0,00	0,00	49.057,37
2006 13000	I.A.E. - EMPRESARIALES	0,00	5.889,04	0,00	0,00	5.889,04
2006 39103	MULTAS DE TRAFICO	0,00	9.001,91	0,00	0,00	9.001,91
2006 39105	INFRACCIONES TRIBUTARIAS	0,00	3.925,61	0,00	0,00	3.925,61
2006 39107	MULTAS DE MEDIO AMBIENTE	0,00	938,35	0,00	0,00	938,35
	Total 2006	0,00	69.837,17	0,00	0,00	69.837,17
2007						
2007 11301	I. VEHICULOS TRACCION MECANICA	0,00	10.510,18	0,00	0,00	10.510,18
2007 11401	I. INCR. VALOR TERRENOS - URBANA	0,00	1.179,80	0,00	0,00	1.179,80
2007 13000	I.A.E. - EMPRESARIALES	0,00	1.611,55	0,00	0,00	1.611,55
2007 39101	MULTAS DE URBANISMO	0,00	2.404,00	0,00	0,00	2.404,00
2007 39103	MULTAS DE TRAFICO	0,00	11.184,92	0,00	0,00	11.184,92
2007 39107	MULTAS DE MEDIO AMBIENTE	0,00	1.772,78	0,00	0,00	1.772,78
	Total 2007	0,00	28.663,23	0,00	0,00	28.663,23
2008						
2008 11301	I. VEHICULOS TRACCION MECANICA	0,00	14.003,59	0,00	0,00	14.003,59
2008 11401	I. INCR. VALOR TERRENOS - URBANA	0,00	1.256,41	0,00	0,00	1.256,41
2008 13000	I.A.E. - EMPRESARIALES	0,00	23.327,68	0,00	0,00	23.327,68
2008 28201	IMP CONSTRUCCIONES, INST. Y OBRAS	0,00	29.495,33	0,00	0,00	29.495,33
2008 39101	MULTAS DE URBANISMO	0,00	0,00	0,00	60.002,00	60.002,00
2008 39103	MULTAS DE TRAFICO	0,00	18.308,92	0,00	0,00	18.308,92
2008 39105	INFRACCIONES TRIBUTARIAS	0,00	2.091,07	0,00	0,00	2.091,07
2008 39107	MULTAS DE MEDIO AMBIENTE	0,00	6.339,60	0,00	0,00	6.339,60
2008 39909	EJECUCIONES SUBSIDIARIAS-AMPLIABLE	0,00	2.111,32	0,00	0,00	2.111,32
	Total 2008	0,00	96.933,92	0,00	60.002,00	156.935,92
2009						
2009 11301	I. VEHICULOS TRACCION MECANICA	0,00	17.611,90	0,00	0,00	17.611,90
2009 11401	I. INCR. VALOR TERRENOS - URBANA	0,00	2.896,34	0,00	0,00	2.896,34
2009 13000	I.A.E. - EMPRESARIALES	0,00	23.033,43	0,00	0,00	23.033,43
2009 28201	ICO. I. CONSTRUCCIONES Y OBRAS	0,00	2.271,20	0,00	0,00	2.271,20
2009 39103	MULTAS DE TRAFICO	0,00	59.157,42	0,00	302,00	59.459,42
2009 39105	INFRACCIONES TRIBUTARIAS	0,00	764,76	0,00	0,00	764,76
2009 39107	MULTAS DE MEDIO AMBIENTE	0,00	6.129,61	0,00	0,00	6.129,61
	Total 2009	0,00	111.864,66	0,00	302,00	112.166,66

APLICACIÓN PRESUPUESTARIA	DESCRIPCIÓN	COBROS EN ESPECIE	INSOLVENCIAS	PRESCRIPCIONES	OTRAS CAUSAS	TOTAL DERECHOS CANCELADOS
2010						
2010 11500	IMPUESTO VEHICULOS TRACCIÓN MECÁNICA	0,00	22.935,11	0,00	0,00	22.935,11
2010 11600	I. INCREMENTO VALOR TERRENOS NAT. URBANA	0,00	59,71	0,00	0,00	59,71
2010 13000	I.A.E. - EMPRESARIALES	0,00	21.683,44	0,00	0,00	21.683,44
2010 30300	TASA GESTION RESIDUOS URBANOS	0,00	6.152,59	0,00	0,00	6.152,59
2010 32900	LICENCIAS DE APERTURA DE ESTABLECIMIENTOS	0,00	1.665,44	0,00	0,00	1.665,44
2010 33100	ENTRADA DE VEHICULOS CARGA Y DESCARGA	0,00	395,20	0,00	0,00	395,20
2010 33902	TASA OCUPACIÓN SUELO Y SUBSUELO	0,00	588,60	0,00	0,00	588,60
2010 39100	MULTAS POR INFRACCIONES URBANÍSTICAS	0,00	4.500,00	0,00	0,00	4.500,00
2010 39110	MULTAS POR INFRACCIONES TRIBUTARIAS Y ANÁLOGAS	0,00	10.048,05	0,00	0,00	10.048,05
2010 39120	MULTAS INFRACCIONES ORDENANZA CIRCULACIÓN	0,00	49.736,19	0,00	0,00	49.736,19
2010 39130	INFRACCION ORDENANZA OCUPACIÓN VIA PÚBLICA	0,00	1.800,00	0,00	0,00	1.800,00
2010 39140	MULTAS INDUSTRIAS	0,00	21.516,12	0,00	0,00	21.516,12
2010 39150	MULTAS MEDIO AMBIENTE	0,00	2.674,29	0,00	0,00	2.674,29
2010 39160	MULTAS CONSUMO	0,00	300,00	0,00	0,00	300,00
2010 39300	INTERESES DE DEMORA	0,00	46,48	0,00	0,00	46,48
2010 39900	RECURSOS EVENTUALES	0,00	301,63	0,00	0,00	301,63
	Total 2010	0,00	144.402,85	0,00	0,00	144.402,85
2011						
2011 11500	IMPUESTO VEHICULOS TRACCION MECANICA	0,00	27.729,58	0,00	0,00	27.729,58
2011 11600	I. INCREMENTO VALOR TERRENOS NAT. URBANA	0,00	3.676,21	0,00	0,00	3.676,21
2011 13000	I.A.E. - EMPRESARIALES	0,00	11.121,35	0,00	0,00	11.121,35
2011 30300	TASA GESTION RESIDUOS URBANOS	0,00	6.348,83	0,00	0,00	6.348,83
2011 33100	ENTRADA DE VEHICULOS CARGA Y DESCARGA	0,00	822,35	0,00	0,00	822,35
2011 33500	QUIOSCOS, MESAS Y SILLAS	0,00	304,00	0,00	0,00	304,00
2011 33902	TASA OCUPACIÓN SUELO Y SUBSUELO	0,00	1.090,00	0,00	0,00	1.090,00
2011 39100	MULTAS POR INFRACCIONES URBANÍSTICAS	0,00	900,00	0,00	0,00	900,00
2011 39110	MULTAS POR INFRACCIONES TRIBUTARIAS Y ANÁLOGAS	0,00	68.855,40	0,00	0,00	68.855,40
2011 39120	MULTAS INFRACCIONES ORDENANZA CIRCULACIÓN	0,00	20.926,36	0,00	0,00	20.926,36
2011 39130	INFRACCION ORDENANZA OCUPACION VIA PUBLICA	0,00	900,00	0,00	0,00	900,00
2011 39140	MULTAS INDUSTRIAS	0,00	1.300,00	0,00	0,00	1.300,00
2011 39150	MULTAS MEDIO AMBIENTE	0,00	4.382,02	0,00	0,00	4.382,02
2011 39160	MULTAS CONSUMO	0,00	3.005,07	0,00	0,00	3.005,07
	Total 2011	0,00	151.361,17	0,00	0,00	151.361,17
2012						
2012 11500	IMPUESTO VEHICULOS TRACCION MECANICA	0,00	27.406,78	0,00	0,00	27.406,78
2012 11600	I. INCREMENTO VALOR TERRENOS NAT. URBANA	0,00	2.508,32	0,00	0,00	2.508,32
2012 13000	I.A.E. - EMPRESARIALES	0,00	5.540,45	0,00	0,00	5.540,45
2012 30300	TASA GESTION RESIDUOS URBANOS	0,00	5.443,22	0,00	0,00	5.443,22
2012 33100	ENTRADA DE VEHICULOS CARGA Y DESCARGA	0,00	517,43	0,00	0,00	517,43
2012 33902	TASA OCUPACIÓN SUELO Y SUBSUELO	0,00	201,60	0,00	0,00	201,60
2012 39110	MULTAS POR INFRACCIONES TRIBUTARIAS Y ANALOGAS	0,00	9.615,24	0,00	0,00	9.615,24
2012 39120	MULTAS INFRACCIONES ORDENANZA CIRCULACIÓN	0,00	51.180,00	0,00	0,00	51.180,00
2012 39130	INFRACCION ORDENANZA OCUPACION VIA PUBLICA	0,00	4.200,00	0,00	0,00	4.200,00

APLICACIÓN PRESUPUESTARIA	DESCRIPCIÓN	COBROS EN ESPECIE	INSOLVENCIAS	PRESCRIPCIONES	OTRAS CAUSAS	TOTAL DERECHOS CANCELADOS
2012						
2012 39140	MULTAS INDUSTRIAS	0,00	1.500,00	0,00	0,00	1.500,00
2012 39150	MULTAS MEDIO AMBIENTE	0,00	3.650,44	0,00	7.000,00	10.650,44
2012 39190	OTRAS MULTAS Y SANCIONES	0,00	1.800,00	0,00	0,00	1.800,00
	Total 2012	0,00	113.563,48	0,00	7.000,00	120.563,48
2013						
2013 11500	IMPUESTO VEHICULOS TRACCION MECANICA	0,00	30.474,67	0,00	0,00	30.474,67
2013 11600	I. INCREMENTO VALOR TERRENOS NAT. URBANA	0,00	211,15	0,00	0,00	211,15
2013 13000	I.A.E. - EMPRESARIALES	0,00	6.603,10	0,00	0,00	6.603,10
2013 30300	TASA GESTION RESIDUOS URBANOS	0,00	3.791,83	0,00	0,00	3.791,83
2013 33100	ENTRADA DE VEHICULOS CARGA Y DESCARGA	0,00	529,87	0,00	0,00	529,87
2013 33500	QUIOSCOS, MESAS Y SILLAS	0,00	452,00	0,00	0,00	452,00
2013 39110	MULTAS POR INFRACCIONES TRIBUTARIAS Y ANÁLOGAS	0,00	129.742,66	0,00	0,00	129.742,66
2013 39120	MULTAS INFRACCIONES ORDENANZA CIRCULACIÓN	0,00	26.572,41	0,00	0,00	26.572,41
2013 39130	INFRACCION ORDENANZA OCUPACION VIA PUBLICA	0,00	900,00	0,00	0,00	900,00
2013 39140	MULTAS INDUSTRIAS	0,00	5.406,00	0,00	0,00	5.406,00
2013 39150	MULTAS MEDIO AMBIENTE	0,00	601,02	0,00	0,00	601,02
2013 39190	OTRAS MULTAS Y SANCIONES	0,00	4.625,29	0,00	0,00	4.625,29
2013 39211	RECARGO DE APREMIO	0,00	13,80	0,00	0,00	13,80
2013 39300	INTERESES DE DEMORA	0,00	139,87	0,00	0,00	139,87
	Total 2013	0,00	210.063,67	0,00	0,00	210.063,67
2014						
2014 11500	IMPUESTO VEHICULOS TRACCION MECANICA	0,00	26.677,71	0,00	0,00	26.677,71
2014 13000	I.A.E. - EMPRESARIALES	0,00	6.488,03	0,00	0,00	6.488,03
2014 30300	TASA GESTION RESIDUOS URBANOS	0,00	2.997,50	0,00	0,00	2.997,50
2014 32100	LICENCIAS URBANISTICAS	0,00	335,75	0,00	0,00	335,75
2014 33100	ENTRADA DE VEHICULOS CARGA Y DESCARGA	0,00	196,18	0,00	0,00	196,18
2014 39110	MULTAS POR INFRACCIONES TRIBUTARIAS Y ANÁLOGAS	0,00	33.249,82	0,00	0,00	33.249,82
2014 39120	MULTAS INFRACCIONES ORDENANZA CIRCULACIÓN	0,00	49.130,71	600,00	0,00	49.730,71
2014 39140	MULTAS INDUSTRIAS	0,00	6.900,00	0,00	0,00	6.900,00
2014 39150	MULTAS MEDIO AMBIENTE	0,00	500,00	0,00	0,00	500,00
2014 39190	OTRAS MULTAS Y SANCIONES	0,00	2.260,00	0,00	0,00	2.260,00
2014 39900	RECURSOS EVENTUALES	0,00	1.000,00	0,00	0,00	1.000,00
2014 55003	KIOSCO JUNTO A JARDIN JAPONES	0,00	274.029,79	0,00	0,00	274.029,79
	Total 2014	0,00	403.765,49	600,00	0,00	404.365,49
2015						
2015 11500	IMPUESTO VEHICULOS TRACCION MECANICA	0,00	16.839,24	0,00	0,00	16.839,24
2015 13000	I.A.E. - EMPRESARIALES	0,00	1.697,43	0,00	0,00	1.697,43
2015 30300	TASA GESTION RESIDUOS URBANOS	0,00	1.273,10	0,00	0,00	1.273,10
2015 39110	MULTAS POR INFRACCIONES TRIBUTARIAS Y ANÁLOGAS	0,00	2.640,83	0,00	0,00	2.640,83
2015 39120	MULTAS INFRACCIONES ORDENANZA CIRCULACIÓN	0,00	33.100,00	0,00	0,00	33.100,00
2015 39140	MULTAS INDUSTRIAS	0,00	4.501,00	0,00	0,00	4.501,00
2015 39150	MULTAS MEDIO AMBIENTE	0,00	5.059,10	0,00	0,00	5.059,10
2015 39190	OTRAS MULTAS Y SANCIONES	0,00	1.350,00	0,00	0,00	1.350,00

APLICACIÓN PRESUPUESTARIA	DESCRIPCIÓN	COBROS EN ESPECIE	INSOLVENCIAS	PRESCRIPCIONES	OTRAS CAUSAS	TOTAL DERECHOS CANCELADOS
2015						
2015 39900	RECURSOS EVENTUALES	0,00	5.002,37	0,00	0,00	5.002,37
	Total 2015	0,00	71.463,07	0,00	0,00	71.463,07
2016						
2016 11500	IMPUESTO VEHICULOS TRACCION MECANICA	0,00	14.418,87	0,00	0,00	14.418,87
2016 13000	I.A.E. - EMPRESARIALES	0,00	1.807,35	0,00	0,00	1.807,35
2016 30300	TASA GESTION RESIDUOS URBANOS	0,00	659,18	0,00	0,00	659,18
2016 32600	GRUA MUNICIPAL	0,00	2.304,15	0,00	0,00	2.304,15
2016 33500	QUIOSCOS, MESAS Y SILLAS	0,00	943,20	0,00	0,00	943,20
2016 39110	MULTAS POR INFRACCIONES TRIBUTARIAS Y ANÁLOGAS	0,00	4.091,65	0,00	0,00	4.091,65
2016 39120	MULTAS INFRACCIONES ORDENANZA CIRCULACIÓN	0,00	11.130,00	0,00	0,00	11.130,00
2016 39140	MULTAS INDUSTRIAS	0,00	601,00	0,00	0,00	601,00
2016 39150	MULTAS MEDIO AMBIENTE	0,00	300,00	0,00	0,00	300,00
2016 39190	OTRAS MULTAS Y SANCIONES	0,00	1.800,00	0,00	0,00	1.800,00
2016 39900	RECURSOS EVENTUALES	0,00	18.903,88	0,00	0,00	18.903,88
	Total 2016	0,00	56.959,28	0,00	0,00	56.959,28
2017						
2017 11500	IMPUESTO VEHICULOS TRACCION MECANICA	0,00	4.863,11	0,00	0,00	4.863,11
2017 30300	TASA GESTION RESIDUOS URBANOS	0,00	396,34	0,00	0,00	396,34
2017 39110	MULTAS POR INFRACCIONES TRIBUTARIAS Y ANÁLOGAS	0,00	400,00	0,00	0,00	400,00
2017 39120	MULTAS INFRACCIONES ORDENANZA CIRCULACIÓN	0,00	6.563,33	0,00	0,00	6.563,33
2017 39150	MULTAS MEDIO AMBIENTE	0,00	600,51	0,00	0,00	600,51
2017 39190	OTRAS MULTAS Y SANCIONES	0,00	750,00	0,00	0,00	750,00
	Total 2017	0,00	13.573,29	0,00	0,00	13.573,29
	Total	0,00	1.472.451,28	600,00	67.304,00	1.540.355,28

	TOTAL VARIACIÓN DERECHOS	TOTAL VARIACIÓN OBLIGACIONES	VARIACIÓN DE RESULTADOS PRESUPUESTARIOS DE EJERCICIOS ANTERIORES
a) Operaciones corrientes	-2.833.527,06	0,00	-2.833.527,06
b) Operaciones de capital	0,00	0,00	0,00
1. TOTAL VARIACIÓN OPERACIONES NO FINANCIERAS (a + b)	-2.833.527,06	0,00	-2.833.527,06
c) Activos financieros	0,00	0,00	0,00
d) Pasivos financieros	0,00	0,00	0,00
2. TOTAL VARIACIÓN OPERACIONES FINANCIERAS (c + d)	0,00	0,00	0,00
TOTAL (1 + 2)	-2.833.527,06	0,00	-2.833.527,06

EXCMO. AYUNTAMIENTO DE ALCOBENDAS

EJECUCIÓN DE PROYECTOS DE GASTO. RESUMEN DE EJECUCIÓN

Periodo: 2018

CÓDIGO PROYECTO	DENOMINACIÓN	AÑO DE INICIO	DURACIÓN	GASTO PREVISTO	GASTO COMPROMETIDO	OBLIGACIONES RECONOCIDAS			GASTO PENDIENTE DE REALIZAR	FINANCIACIÓN AFECTADA
						A 1 DE ENERO	EN EL EJERCICIO	TOTAL		
2015 251 7 0028	LIQUIDACIÓN A CASTELLANA NORTE OBRAS URBANIZACIÓN ARROYO DE LA VEGA	2017	2	0,00	0,00	0,00	0,00	0,00	0,00	1
2015 REMANENTES AFECTADOS	2015 REMANENTES AFECTADOS ACUMULADOS	2015	3	0,00	0,00	0,00	0,00	0,00	0,00	1
2016 120 6 0057	Nueva web municipal	2016	3	49.136,36	24.136,36	24.136,36	0,00	24.136,36	25.000,00	1
2016 251 6 0033	PROLONGACIÓN DE LA CALLE MAESTRO BARBIERI	2016	3	238.790,68	234.518,87	234.518,87	0,00	234.518,87	4.271,81	1
2016 254 6 0036	Obras de Infraestructura en distritos - Operacion asfalto	2016	3	488.665,00	482.127,18	482.127,18	0,00	482.127,18	6.537,82	1
2016 254 6 0037	Obras de mejora y adaptacion del patrimonio municipal a la normativa	2016	3	10.000,00	0,00	0,00	0,00	0,00	10.000,00	1
2016 254 6 0095	REDACCIÓN PROYECTO REMODELACIÓN CALLE IRIS	2016	2	0,00	0,00	0,00	0,00	0,00	0,00	1
2016 262 6 0039	INVERSIONES EN EDIFICIOS MUNICIPALES Y OTROS: EDIFICIOS PÚBLICOS	2016	2	63.805,05	63.805,05	63.805,05	0,00	63.805,05	0,00	1
2016 262 6 0041	INSTALACIONES TÉCNICAS: EDIFICIOS PÚBLICOS	2016	2	181.689,13	181.689,13	181.689,13	0,00	181.689,13	0,00	1
2016 262 6 0042	Sustitución y mejora de eficiencia energética en instalaciones de alumbrado exterior	2017	1	1.499.987,03	1.344.894,79	1.344.894,79	155.092,24	1.499.987,03	0,00	1
2016 262 6 0044	INSTALACIONES TÉCNICAS: EDIFICIOS P B S	2016	3	62.951,45	62.951,45	62.951,45	0,00	62.951,45	0,00	1
2016 262 6 0060	OBRAS DE MEJORA EN CENTROS DOCENTES	2016	2	358.939,99	358.939,99	358.939,99	0,00	358.939,99	0,00	1
2016 888 6 0055	EDUSI - MOVILIDAD URBANA Y REVITALIZACIÓN	2016	3	186.582,00	186.582,00	186.582,00	0,00	186.582,00	0,00	1
2017 120 6 0062	ADQUISICIÓN DE EQUIPOS PARA PROCESOS DE INFORMACIÓN	2017	1	452.680,59	452.680,59	452.680,59	0,00	452.680,59	0,00	1
2017 120 6 0063	APLICACIONES INFORMÁTICAS DE CARÁCTER INMATERIAL	2017	2	647.590,01	647.590,01	647.590,01	0,00	647.590,01	0,00	1
2017 254 6 0065	Obras en distritos, edificios y otras construcciones - Merca2	2017	2	25.843,30	25.843,30	25.843,30	0,00	25.843,30	0,00	1
2017 254 6 0066	Ampliación Salta Fitness CD Valde las fuentes	2017	2	703.970,00	0,00	0,00	0,00	0,00	703.970,00	1
2017 254 6 0067	Reforma interior Pabellón Antela Parada	2017	2	203.227,78	141.376,25	0,00	0,00	0,00	203.227,78	1

CÓDIGO PROYECTO	DENOMINACIÓN	AÑO DE INICIO	DURACIÓN	GASTO PREVISTO	GASTO COMPROMETIDO	OBLIGACIONES RECONOCIDAS			GASTO PENDIENTE DE REALIZAR	FINANCIACIÓN AFECTADA
						A 1 DE ENERO	EN EL EJERCICIO	TOTAL		
2017 254 6 0068	Reforma interior Pabellón de los Sueños	2017	2	188.505,00	0,00	0,00	0,00	0,00	188.505,00	1
2017 254 6 0069	Campo de Rugby Las Terrazas	2017	2	440.000,00	0,00	0,00	324.579,61	324.579,61	115.420,39	1
2017 254 6 0070	Reforma de las calles del Barrio de la Zaporra Y Obras de Mejora en Paseo de la Marquesa Vda de Alda	2017	2	2.228.954,97	108.954,97	108.954,97	0,00	108.954,97	2.120.000,00	1
2017 254 6 0071	Adaptación Escuela de Música	2017	2	335.388,89	199.108,69	199.108,69	136.280,20	335.388,89	0,00	1
2017 254 6 0074	Calle Hiedra	2017	2	665.683,00	525.609,60	11.495,00	0,00	11.495,00	654.188,00	1
2017 254 6 0075	Calle Iris	2017	2	912.537,00	720.617,46	15.125,00	0,00	15.125,00	897.412,00	1
2017 254 6 0106	Pista Polideportiva en Fuentelucha	2017	2	164.959,67	0,00	0,00	0,00	0,00	164.959,67	1
2017 254 6 0107	Reforma Polígono Industrial	2017	2	670.587,50	10.587,50	10.587,50	0,00	10.587,50	660.000,00	1
2017 254 6 0108	Obras de mejora entorno Barrio Centro	2017	2	100.000,00	0,00	0,00	0,00	0,00	100.000,00	1
2017 254 6 0109	Proyecto edificio para alquiler en solar municipal	2017	2	300.000,00	0,00	0,00	0,00	0,00	300.000,00	1
2017 262 6 0078	Obras de mejora en centros docentes	2017	2	493.585,14	493.585,14	493.585,14	0,00	493.585,14	0,00	1
2017 262 6 0081	INSTALACIONES TÉCNICAS: EDIFICIOS PÚBLICOS	2017	1	3.265,79	3.265,79	3.265,79	0,00	3.265,79	0,00	1
2017 263 6 0087	OBRAS DE MEJORA EN DISTRICTOS	2017	1	155.494,57	0,00	0,00	0,00	0,00	155.494,57	1
2017 264 6 0091A	Adquisición contenedores	2017	2	119.625,00	16.007,85	16.007,85	0,00	16.007,85	103.617,15	1
2017 264 6 0092	Huertos Urbanos Carlos Muñoz Ruiz-Valdela Fuentes	2017	2	133.488,87	91.069,77	88.488,87	770,30	89.259,17	44.229,70	1
2017 264 6 0093	Remodelación Parque Salamanca	2017	2	101.372,08	95.685,08	95.685,08	0,00	95.685,08	5.687,00	1
2017 264 6 0096	Remodelación Parque Canarias	2017	2	53.668,74	40.306,24	36.106,24	359,54	36.465,78	17.202,96	1
2017 266 6 0098	INVERSIÓN NUEVA EN INFRAESTRUCTURA Y BIENES DESTINADOS AL USO GENERAL	2016	3	199.775,01	199.775,01	199.775,01	0,00	199.775,01	0,00	1
2017 266 6 0100	Mejora pasos de peatones	2017	2	1.200.000,00	21.344,40	21.344,40	0,00	21.344,40	1.178.655,60	1
2017 443 6 0101	MOBILIARIO. INVERSIÓN DE REPOSICIÓN	2017	1	29.214,39	29.214,39	29.214,39	0,00	29.214,39	0,00	1
2018 120 6 0105	Necesidades equipamiento TIC PBS	2018	1	33.824,43	0,00	0,00	0,00	0,00	33.824,43	1
2018 120 6 0106	Necesidades equipamiento TIC PMD	2018	0	60.456,06	0,00	0,00	0,00	0,00	60.456,06	1
2018 120 6 0107	Necesidades equipamiento TIC AYTO	2018	0	132.951,00	0,00	0,00	0,00	0,00	132.951,00	1
2018 120 6 0108	Necesidades equipamiento TIC PSC	2018	1	77.418,51	0,00	0,00	0,00	0,00	77.418,51	1
2018 120 6 0109	Renove PCs 2018 254 equipos OBSOLETOS WIN XP +	2018	1	84.000,00	0,00	0,00	0,00	0,00	84.000,00	1
2018 120 6 0110	Ayto Gestión Multas	2018	1	89.540,00	0,00	0,00	0,00	0,00	89.540,00	1
2018 120 6 0111	PBS Aplicación integral mayores CRM	2018	0	30.000,00	0,00	0,00	0,00	0,00	30.000,00	1
2018 120 6 0112	PBS. Programa Cybercafé para control uso (DEEPFREEZE)	2018	1	726,00	0,00	0,00	0,00	0,00	726,00	1
2018 120 6 0113	Ayto POLICIA. Servidores CCTV Colegios	2018	1	70.619,31	0,00	0,00	0,00	0,00	70.619,31	1

CÓDIGO PROYECTO	DENOMINACIÓN	AÑO DE INICIO	DURACIÓN	GASTO PREVISTO	GASTO COMPROMETIDO	OBLIGACIONES RECONOCIDAS			GASTO PENDIENTE DE REALIZAR	FINANCIACIÓN AFECTADA
						A 1 DE ENERO	EN EL EJERCICIO	TOTAL		
2018 120 6 0114	Ayto ENS - Autoservicio de Restablecimiento de Contraseñas	2018	1	13.358,40	0,00	0,00	0,00	0,00	13.358,40	1
2018 120 6 0115	Ayto Contabilidad ERP	2018	1	40.000,00	0,00	0,00	0,00	0,00	40.000,00	1
2018 120 6 0116	Ayto + Patronatos. Solución Adm. Electrónica SSyRR/Multas Policía	2018	1	30.000,00	0,00	0,00	0,00	0,00	30.000,00	1
2018 120 6 0117	Ayto + Patronatos. Solución ZERODAY Ciberseguridad	2018	1	18.150,00	0,00	0,00	0,00	0,00	18.150,00	1
2018 120 6 0118	Ayto + Patronatos. Solución WIFI Portal. Requisito legal para ofrecer WIFI gratis a ciudadanos	2018	1	21.700,00	0,00	0,00	0,00	0,00	21.700,00	1
2018 121 6 0119	Cuerpo de cámara, objetivo y flash	2018	1	6.000,00	0,00	0,00	0,00	0,00	6.000,00	1
2018 121 6 0120	Video cámara y grabadora digital	2018	0	2.500,00	0,00	0,00	0,00	0,00	2.500,00	1
2018 171 6 0121	Suministro en instalación sistema de vigilancia CCTV en Colegios	2018	1	220.000,00	0,00	0,00	0,00	0,00	220.000,00	1
2018 171 6 0122	Integración en Cecom Milestone	2018	1	84.991,90	0,00	0,00	0,00	0,00	84.991,90	1
2018 172 6 0123	Columnas para antenas de soporte red LTE de Urbanizaciones y Avda Monte Valdelatas	2018	1	3.215,14	0,00	0,00	0,00	0,00	3.215,14	1
2018 172 6 0175	Compra de nuevas pantallas e inversiones para el CECOM de la Policía Local Enmienda 2.17 Ciudadanos	2018	1	90.000,00	0,00	0,00	0,00	0,00	90.000,00	1
2018 251 6 0124	Conservación integral del patrimonio inmobiliario	2018	0	25.833,32	0,00	0,00	0,00	0,00	25.833,32	1
2018 251 6 0125	Remodelación intersección Avda. Barajas - Avda. Rafael Nadal	2018	3	7.040.000,00	0,00	0,00	0,00	0,00	7.040.000,00	1
2018 251 6 0176	Aumento nuevo carril Avda. Bruselas hacia rotonda debajo A1 sentido Burgos Enmienda 1.6. Ciudadanos	2018	3	1.138.653,83	0,00	0,00	0,00	0,00	1.138.653,83	1
2018 254 6 0126	Cementerio	2018	1	250.000,00	0,00	0,00	0,00	0,00	250.000,00	1
2018 254 6 0127	Prolongación Vial Anabel Segura	2018	0	0,00	0,00	0,00	0,00	0,00	0,00	1
2018 254 6 0128	Transformación urbana Bulevar Salvador Allende	2018	1	0,00	0,00	0,00	0,00	0,00	0,00	0
2018 254 6 0130	Remodelación Centro de Empresas	2018	1	135.000,00	0,00	0,00	0,00	0,00	135.000,00	1
2018 254 6 0131	Pabellón C.E.I.P Parque de Cataluña	2018	1	700.000,00	0,00	0,00	0,00	0,00	700.000,00	1
2018 254 6 0132	Edificio Gonzalo Lafora	2018	1	186.005,10	0,00	0,00	0,00	0,00	186.005,10	1
2018 254 6 0133	Edificio Vestuario Pabellón Antela Parada	2018	0	300.000,00	0,00	0,00	0,00	0,00	300.000,00	1
2018 254 6 0176	Calles Distrito Norte	2018	1	15.000,00	0,00	0,00	0,00	0,00	15.000,00	1
2018 254 6 0177	Edificio viviendas de alquiler precio tasado	2018	1	374.667,30	0,00	0,00	0,00	0,00	374.667,30	1
2018 254 6 0179	OTRAS INVERSIONES. REMODELACIÓN PASAJE DE LA RADIO	2018	1	300.000,00	0,00	0,00	0,00	0,00	300.000,00	1
2018 262 6 0135	Obras de reparación instalaciones varias	2018	1	30.000,00	0,00	0,00	0,00	0,00	30.000,00	1
2018 262 6 0136	Obras de mejora sistemas climatización y PCI	2018	0	50.000,00	0,00	0,00	0,00	0,00	50.000,00	1

CÓDIGO PROYECTO	DENOMINACIÓN	AÑO DE INICIO	DURACIÓN	GASTO PREVISTO	GASTO COMPROMETIDO	OBLIGACIONES RECONOCIDAS			GASTO PENDIENTE DE REALIZAR	FINANCIACIÓN AFECTADA
						A 1 DE ENERO	EN EL EJERCICIO	TOTAL		
2018 262 6 0140	Obras de corrección de defectos inspección normativa REBT colegios	2016	3	35.000,00	0,00	0,00	0,00	0,00	35.000,00	1
2018 262 6 0141	Obras de mejora sistemas climatización y PCI	2018	1	75.000,00	0,00	0,00	0,00	0,00	75.000,00	1
2018 262 6 0142	Obra Remodelación Instalación Eléctrica CPD Ayuntamiento Fase I	2018	1	50.000,00	0,00	0,00	0,00	0,00	50.000,00	1
2018 262 6 0143	Modificación sistema climatización y electricidad Ayuntamiento Fase 2	2018	1	600.000,00	0,00	0,00	0,00	0,00	600.000,00	1
2018 262 6 0144	Obras de adaptación a normativa de puertas en recorridos de evacuación	2018	0	50.000,00	0,00	0,00	0,00	0,00	50.000,00	1
2018 262 6 0145	Obras de corrección de defectos inspección normativa REBT EDIFICIOS	2018	1	50.000,00	0,00	0,00	0,00	0,00	50.000,00	1
2018 262 6 0146	Obras de corrección de defectos inspección normativa RITE	2018	1	50.000,00	0,00	0,00	0,00	0,00	50.000,00	1
2018 262 6 0147	Obras de corrección de defectos inspección normativa centros de transformación	2018	1	50.000,00	0,00	0,00	0,00	0,00	50.000,00	1
2018 262 6 0148	Obras de corrección de defectos inspección normativa REBT AP	2018	1	50.000,00	0,00	0,00	0,00	0,00	50.000,00	1
2018 262 6 0149	Instalación de sintetizadores de voz ascensores edificio Ayuntamiento	2018	1	2.850,00	0,00	0,00	0,00	0,00	2.850,00	1
2018 262 6 0150	Obra diversas en edificios gestionados por Sogepima	2018	1	45.000,00	0,00	0,00	0,00	0,00	45.000,00	1
2018 262 6 0151	Modificación sistema climatización de edificios diversos gestionados por Sogepima	2018	1	134.500,00	0,00	0,00	0,00	0,00	134.500,00	1
2018 262 6 0178	Tele gestión Servicios Energéticos del Ayuntamiento	2018	1	29.337,00	0,00	0,00	0,00	0,00	29.337,00	1
2018 262 6 0179	EST. Y TRAB. TÉCNICOS - INV. RENOVACIÓN ALUMBRADO PÚBLICO - I.D.A.E.	2018	0	1.499.997,52	0,00	0,00	0,00	0,00	1.499.997,52	1
2018 263 6 0153	Remodelación mediana Paseo Chopera Alta	2018	0	382.000,00	0,00	0,00	382.000,00	382.000,00	0,00	1
2018 263 6 0154	Suministro e instalación de bancos y papeleras	2018	0	100.000,00	0,00	0,00	0,00	0,00	100.000,00	1
2018 263 6 0155	Obras mejora Distrito Centro	2018	1	300.000,00	0,00	0,00	0,00	0,00	300.000,00	1
2018 263 6 0156	Operación Asfalto 2018	2018	1	350.000,00	0,00	0,00	11.495,00	11.495,00	338.505,00	1
2018 263 6 0157	Obras mejora red viaria	2018	1	750.000,00	0,00	0,00	0,00	0,00	750.000,00	1
2018 263 6 0158a	Proyecto de asfaltado Paseo Parques y entrada a La Moraleja desde fta de servicio A1 y zonas colinda	2018	1	745.650,00	0,00	0,00	0,00	0,00	745.650,00	1
2018 263 6 0158b	I.F.S. Operacion asfalto - Distrito Urbanizaciones	2018	1	300.000,00	0,00	0,00	0,00	0,00	300.000,00	1
2018 263 6 0159	I.F.S. Operacion asfalto - distrito Centro	2018	1	300.000,00	0,00	0,00	0,00	0,00	300.000,00	1

CÓDIGO PROYECTO	DENOMINACIÓN	AÑO DE INICIO	DURACIÓN	GASTO PREVISTO	GASTO COMPROMETIDO	OBLIGACIONES RECONOCIDAS			GASTO PENDIENTE DE REALIZAR	FINANCIACIÓN AFECTADA
						A 1 DE ENERO	EN EL EJERCICIO	TOTAL		
2018 263 6 0160	I.F.S. Operación Asfalto - Distrito Norte	2018	1	330.000,00	0,00	0,00	0,00	0,00	330.000,00	1
2018 263 6 0162	Eliminación de barreras arquitectónicas en la c/Luis Rdez. Ontiveros	2018	1	30.000,00	0,00	0,00	0,00	0,00	30.000,00	1
2018 264 6 0160	Señalización Parques 1ª Fase	2018	1	50.000,00	0,00	0,00	0,00	0,00	50.000,00	1
2018 264 6 0161	Adquisición contenedores nueva instalación	2018	1	15.000,00	0,00	0,00	0,00	0,00	15.000,00	1
2018 264 6 0162	Adquisición contenedores soterrados El Juncal	2018	1	12.000,00	0,00	0,00	0,00	0,00	12.000,00	1
2018 264 6 0164	Obras de mejoras en zonas ajardinadas	2018	1	150.000,00	0,00	0,00	0,00	0,00	150.000,00	1
2018 264 6 0166	Remodelación Parque Asturias-Cantabria	2018	1	200.000,00	0,00	0,00	0,00	0,00	200.000,00	1
2018 264 6 0167	Mobiliario Urbano	2018	1	38.855,90	0,00	0,00	0,00	0,00	38.855,90	1
2018 264 6 0168	Suministro e instalación de juegos infantiles en parques y colegios	2018	1	50.000,00	0,00	0,00	0,00	0,00	50.000,00	1
2018 264 6 0169	Instalación suelos de caucho 2ª fase	2018	1	100.000,00	0,00	0,00	0,00	0,00	100.000,00	1
2018 264 6 0170	Adquisición contenedores reposición 186 contenedores Polígono Industrial	2017	2	177.558,81	0,00	0,00	0,00	0,00	177.558,81	1
2018 264 6 0171	I.F.S. Creación área temática infantil Plaza de la Artesanía	2018	1	170.000,00	0,00	0,00	0,00	0,00	170.000,00	1
2018 264 6 0172	I.F.S. Reforma integral de centros docentes de Ed. Infantil y Ed. Primaria. I.F.S.	2018	1	1.400.000,00	0,00	0,00	1.371.715,69	1.371.715,69	28.284,31	0
2018 264 6 0173	Renovación de contenedores	2018	1	400.000,00	0,00	0,00	0,00	0,00	400.000,00	1
2018 264 6 0174	Otras inversiones remodelación zonas ajardinadas	2018	1	14.000,00	0,00	0,00	0,00	0,00	14.000,00	1
2018 264 6 0175	Reposición bancos zonas verdes	2018	1	100.000,00	0,00	0,00	0,00	0,00	100.000,00	1
2018 266 6 0170	Adquisición de cámaras de tráfico: 3ª Fase Proyecto OCR	2018	1	250.000,00	0,00	0,00	0,00	0,00	250.000,00	1
2018 266 6 0171	INVERSIÓN INFRAEST. USO GENERAL ADQ. E INSTAL. CABINAS RADAR	2018	1	5.891,60	0,00	0,00	0,00	0,00	5.891,60	1
2018 434 6 0172	Edificio viviendas de alquiler precio tasado	2018	0	2.625.332,70	0,00	0,00	0,00	0,00	2.625.332,70	1
2018 443 6 0171a	Inversión en reposición de mobiliario Ayuntamiento	2018	0	50.000,00	0,00	0,00	0,00	0,00	50.000,00	1
2018 443 6 0171b	Inversión en reposición de mobiliario P.B.S.	2018	1	100.000,00	0,00	0,00	0,00	0,00	100.000,00	1
2018 573 7 0001	P.B.S. TRANSFERENCIAS DE CAPITAL A OAAA	2018	0	217.500,00	0,00	0,00	217.500,00	217.500,00	0,00	1
2018 573 7 0002	P.M.D. TRANSFERENCIAS DE CAPITAL A OAAA	2018	0	878.280,12	0,00	0,00	878.280,12	878.280,12	0,00	1
2018 581 0 0001	DIR. GRAL. COMERCIO, FOMENTO EMPLEO, NUEVAS OPORTU	2018	0	719.343,10	0,00	0,00	0,00	0,00	719.343,10	1
2018 60900	OTRAS ENAJENACIONES (60900)	2018	0	95.444,99	0,00	0,00	0,00	0,00	95.444,99	1
2018 888 6 0173	Aparcamiento y Pabellón en Bulevar Salvador Allende	2018	1	3.170.000,00	0,00	0,00	0,00	0,00	3.170.000,00	1

CÓDIGO PROYECTO	DENOMINACIÓN	AÑO DE INICIO	DURACIÓN	GASTO PREVISTO	GASTO COMPROMETIDO	OBLIGACIONES RECONOCIDAS			GASTO PENDIENTE DE REALIZAR	FINANCIACIÓN AFECTADA
						A 1 DE ENERO	EN EL EJERCICIO	TOTAL		
2018 888 6 0174	Calles Distrito Centro	2018	0	600.000,00	0,00	0,00	0,00	0,00	600.000,00	1
2018 888 6 0175	Remodelación local Emprendimiento en Bulevar Salvador Allende	2018	0	0,00	0,00	0,00	0,00	0,00	0,00	1
2018 888 6 0179	Aparcamiento de vehículos Calle Anabel Segura con Avd Olimpica	2018	0	331.737,00	0,00	0,00	0,00	0,00	331.737,00	1
2018 888 6 0180	Centro Co-working Alcobendas	2018	1	300.000,00	0,00	0,00	0,00	0,00	300.000,00	1
2018 REMANENTES AFECTADOS	2018 REMANENTES AFECTADOS ACUMULADOS	2018	0	0,00	0,00	0,00	0,00	0,00	0,00	1
TOTAL				43.654.653,03	6.762.266,86	5.394.502,65	3.478.072,70	8.872.575,35	34.982.277,68	

EXCMO. AYUNTAMIENTO DE ALCOBENDAS

DESVIACIONES DE FINANCIACIÓN POR AGENTE FINANCIADOR

Periodo: 2018

24.5.

CÓDIGO DE GASTO	DESCRIPCIÓN	AGENTE FINANCIADOR		COEFICIENTE DE FINANCIACIÓN	DESVIACIONES DEL EJERCICIO		DESVIACIONES ACUMULADAS	
		TERCERO	APLICACIÓN PRESUPUESTARIA		POSITIVAS	NEGATIVAS	POSITIVAS	NEGATIVAS
2015 251 7 0028	LIQUIDACIÓN A CASTELLANA NORTE OBRAS URBANIZACIÓN ARROYO DE LA VEGA	ES-A7030203-9 ABANCA CORPORACION BANCARIA, S.A.	91300	100,00%	0,00	0,00	881.760,47	0,00
2015 REMANENTES AFECTADOS	2015 REMANENTES AFECTADOS ACUMULADOS	ES-P2800600-E AYUNTAMIENTO DE ALCOBENDAS	87010	100,00%	0,00	0,00	0,00	0,00
2016 120 6 0057	Nueva web municipal	ES-A7030203-9 ABANCA CORPORACION BANCARIA, S.A.	91300	80,00%	0,00	0,00	80.690,91	0,00
2016 120 6 0057	Nueva web municipal	ES-A8620199-3 LIBERBANK, S.A.	91300	20,00%	25.000,00	0,00	20.172,73	0,00
2016 251 6 0033	PROLONGACIÓN DE LA CALLE MAESTRO BARBIERI	ES-A0800014-3 BANCO DE SABADELL, S.A.	91300	98,21%	0,00	0,00	4.195,39	0,00
2016 251 6 0033	PROLONGACIÓN DE LA CALLE MAESTRO BARBIERI	ES-A7030203-9 ABANCA CORPORACION BANCARIA, S.A.	91300	1,79%	0,00	0,00	76,42	0,00
2016 254 6 0036	Obras de Infraestructura en distritos - Operacion asfalto	ES-A0800014-3 BANCO DE SABADELL, S.A.	91300	100,00%	0,00	0,00	6.537,82	0,00
2016 254 6 0037	Obras de mejora y adaptacion del patrimonio municipal a la normativa	ES-A0800014-3 BANCO DE SABADELL, S.A.	91300	100,00%	0,00	0,00	10.000,00	0,00
2016 262 6 0039	INVERSIONES EN EDIFICIOS MUNICIPALES Y OTROS: EDIFICIOS PÚBLICOS	ES-A0800014-3 BANCO DE SABADELL, S.A.	91300	100,00%	0,00	0,00	0,00	0,00
2016 262 6 0041	INSTALACIONES TÉCNICAS: EDIFICIOS PÚBLICOS	ES-A0800014-3 BANCO DE SABADELL, S.A.	91300	100,00%	0,00	0,00	0,00	0,00
2016 262 6 0042	Sustitución y mejora de eficiencia energética en instalaciones de alumbrado exterior	EX-Q2820009-E INSTITUTO PARA LA DIVERSIFICACION	91100	100,00%	0,00	0,00	0,00	0,00
2016 262 6 0044	INSTALACIONES TÉCNICAS: EDIFICIOS P B S	ES-A0800014-3 BANCO DE SABADELL, S.A.	91300	97,37%	0,00	0,00	2.943,47	0,00
2016 262 6 0044	INSTALACIONES TÉCNICAS: EDIFICIOS P B S	ES-A7030203-9 ABANCA CORPORACION BANCARIA, S.A.	91300	2,63%	0,00	0,00	79,46	0,00
2016 262 6 0060	OBRAS DE MEJORA EN CENTROS DOCENTES	ES-A0800014-3 BANCO DE SABADELL, S.A.	91300	100,00%	0,00	0,00	0,00	0,00
2016 888 6 0055	EDUSI - MOVILIDAD URBANA Y REVITALIZACIÓN	ES-A0800014-3 BANCO DE SABADELL, S.A.	91300	100,00%	0,00	0,00	63.838,51	0,00
2017 120 6 0062	ADQUISICIÓN DE EQUIPOS PARA PROCESOS DE INFORMACIÓN	ES-A0800014-3 BANCO DE SABADELL, S.A.	91300	13,07%	0,00	0,00	976,76	0,00
2017 120 6 0062	ADQUISICIÓN DE EQUIPOS PARA PROCESOS DE INFORMACIÓN	ES-A7030203-9 ABANCA CORPORACION BANCARIA, S.A.	91300	86,93%	0,00	0,00	6.495,24	0,00
2017 120 6 0063	APLICACIONES INFORMÁTICAS DE CARÁCTER INMATERIAL	ES-A7030203-9 ABANCA CORPORACION BANCARIA, S.A.	91300	100,00%	0,00	0,00	98.822,35	0,00
2017 254 6 0065	Obras en distritos, edificios y otras construcciones - Merca2	ES-A7030203-9 ABANCA CORPORACION BANCARIA, S.A.	91300	100,00%	0,00	0,00	24.156,70	0,00
2017 254 6 0066	Ampliación Salta Fitness CD Valde las fuentes	ES-A7030203-9 ABANCA CORPORACION BANCARIA, S.A.	91300	16,13%	0,00	0,00	114.424,93	0,00
2017 254 6 0066	Ampliación Salta Fitness CD Valde las fuentes	ES-A8620199-3 LIBERBANK, S.A.	91300	6,54%	46.382,07	0,00	46.382,07	0,00
2017 254 6 0066	Ampliación Salta Fitness CD Valde las fuentes	ES-S7800001-E COMUNIDAD DE MADRID	75051	77,33%	548.425,83	0,00	548.425,83	0,00
2017 254 6 0067	Reforma interior Pabellón Antela Parada	ES-A7030203-9 ABANCA CORPORACION	91300	50,79%	0,00	0,00	103.227,78	0,00

2017 254 6 0067	Reforma interior Pabellón Antela Parada	BANCARIA, S.A.							
2017 254 6 0068	Reforma interior Pabellón de los Sueños	ES-A8620199-3 LIBERBANK, S.A.	91300	49,21%	100.000,00	0,00	100.000,00	0,00	
2017 254 6 0068	Reforma interior Pabellón de los Sueños	ES-A7030203-9 ABANCA CORPORACION BANCARIA, S.A.	91300	46,95%	0,00	0,00	88.505,00	0,00	
2017 254 6 0068	Reforma interior Pabellón de los Sueños	ES-A8620199-3 LIBERBANK, S.A.	91300	53,05%	100.000,00	0,00	100.000,00	0,00	
2017 254 6 0069	Campo de Rugby Las Terrazas	ES-A7030203-9 ABANCA CORPORACION BANCARIA, S.A.	91300	5,35%	0,00	0,00	7.499,40	0,00	
2017 254 6 0069	Campo de Rugby Las Terrazas	FS-P2800600-F AYUNTAMIENTO DE ALCOBENDAS	60300	94,65%	115.420,39	0,00	132.773,39	0,00	
2017 254 6 0070	Reforma de las calles del Barrio de la Zaporra Y Obras de Mejora en Paseo de la Marquesa Vda de Alda	ES-A7030203-9 ABANCA CORPORACION BANCARIA, S.A.	91300	12,53%	0,00	0,00	272.668,02	0,00	
2017 254 6 0070	Reforma de las calles del Barrio de la Zaporra Y Obras de Mejora en Paseo de la Marquesa Vda de Alda	FS-P2800600-E AYUNTAMIENTO DE ALCOBENDAS	60300	87,47%	1.999.048,64	0,00	1.903.743,91	0,00	
2017 254 6 0071	Adaptación Escuela de Música	ES-A7030203-9 ABANCA CORPORACION BANCARIA, S.A.	91300	58,83%	0,00	0,00	2.689,11	0,00	
2017 254 6 0071	Adaptación Escuela de Música	ES-A8620199-3 LIBERBANK, S.A.	91300	41,17%	3.679,63	0,00	1.881,83	0,00	
2017 254 6 0074	Calle Hiedra	ES-A0800014-3 BANCO DE SABADELL, S.A.	91300	3,08%	0,00	0,00	20.457,58	0,00	
2017 254 6 0074	Calle Hiedra	ES-P2800600-E AYUNTAMIENTO DE ALCOBENDAS	60300	96,92%	654.188,00	0,00	643.047,42	0,00	
2017 254 6 0075	Calle Iris	ES-A0800014 3 BANCO DE SABADELL, S.A.	91300	2,98%	0,00	0,00	27.136,90	0,00	
2017 254 6 0075	Calle Iris	ES-P2800600-E AYUNTAMIENTO DE ALCOBENDAS	60300	97,02%	897.412,00	0,00	882.738,10	0,00	
2017 254 6 0106	Pista Polideportiva en Fuentelucha	ES-A7030203-9 ABANCA CORPORACION BANCARIA, S.A.	91300	0,21%	0,00	0,00	340,77	0,00	
2017 254 6 0106	Pista Polideportiva en Fuentelucha	ES-A8620199-3 LIBERBANK, S.A.	91300	28,04%	46.250,00	0,00	46.250,00	0,00	
2017 254 6 0106	Pista Polideportiva en Fuentelucha	ES-S7800001-E COMUNIDAD DE MADRID	75051	71,76%	118.368,90	0,00	118.368,90	0,00	
2017 254 6 0107	Reforma Polígono Industrial	ES-A7030203-9 ABANCA CORPORACION BANCARIA, S.A.	91300	5,71%	0,00	0,00	39.395,00	0,00	
2017 254 6 0107	Reforma Polígono Industrial	ES-P2800600-E AYUNTAMIENTO DE ALCOBENDAS	60300	94,29%	660.000,00	0,00	650.017,50	0,00	
2017 254 6 0108	Obras de mejora entorno Barrio Centro	ES-A7030203-9 ABANCA CORPORACION BANCARIA, S.A.	91300	70,00%	0,00	0,00	70.000,00	0,00	
2017 254 6 0108	Obras de mejora entorno Barrio Centro	ES-P2800600-E AYUNTAMIENTO DE ALCOBENDAS	60300	30,00%	30.000,00	0,00	30.000,00	0,00	
2017 254 6 0109	Proyecto edificio para alquiler en solar municipal	ES-A7030203-9 ABANCA CORPORACION BANCARIA, S.A.	91300	33,33%	0,00	0,00	100.000,00	0,00	
2017 254 6 0109	Proyecto edificio para alquiler en solar municipal	ES-P2800600-E AYUNTAMIENTO DE ALCOBENDAS	60300	66,67%	200.000,00	0,00	200.000,00	0,00	
2017 262 6 0078	Obras de mejora en centros docentes	ES-A7030203-9 ABANCA CORPORACION BANCARIA, S.A.	91300	100,00%	0,00	0,00	6.414,86	0,00	
2017 262 6 0081	INSTALACIONES TÉCNICAS: EDIFICIOS PÚBLICOS	ES-A7030203-9 ABANCA CORPORACION BANCARIA, S.A.	91300	100,00%	0,00	0,00	0,00	0,00	
2017 263 6 0087	OBRAS DE MEJORA EN DISTRITOS	ES-A0800014-3 BANCO DE SABADELL, S.A.	91300	0,00%	0,00	0,00	0,00	0,00	
2017 264 6 0091A	Adquisición contenedores	ES-A7030203-9 ABANCA CORPORACION BANCARIA, S.A.	91300	91,54%	0,00	0,00	94.847,05	0,00	
2017 264 6 0091A	Adquisición contenedores	ES-A8620199-3 LIBERBANK, S.A.	91300	8,46%	10.125,00	0,00	8.770,10	0,00	
2017 264 6 0091A	Adquisición contenedores	ES-S7800001-E COMUNIDAD DE MADRID	75051	0,00%	0,00	0,00	0,00	0,00	
2017 264 6 0092	Huertos Urbanos Carlos Muñoz Ruiz-Valdellasfuentes	ES-A7030203-9 ABANCA CORPORACION BANCARIA, S.A.	91300	68,37%	0,00	0,00	43.973,65	0,00	
2017 264 6 0092	Huertos Urbanos Carlos Muñoz Ruiz-Valdellasfuentes	ES-A8620199-3 LIBERBANK, S.A.	91300	31,63%	29.143,20	0,00	1.680,68	0,00	

2017 264 6 0092	Huertos Urbanos Carlos Muñoz Ruiz-Valdelasfuentes	ES-S7800001-E COMUNIDAD DE MADRID	75051	0,00%	0,00	0,00	0,00	0,00
2017 264 6 0093	Remodelación Parque Salamanca	ES-A7030203-9 ABANCA CORPORACION BANCARIA, S.A.	91300	94,86%	0,00	0,00	14.231,13	0,00
2017 264 6 0093	Remodelación Parque Salamanca	ES-A8620199-3 LIBERBANK, S.A.	91300	5,14%	5.687,00	0,00	770,79	0,00
2017 264 6 0093	Remodelación Parque Salamanca	ES-S7800001-E COMUNIDAD DE MADRID	75051	0,00%	0,00	0,00	0,00	0,00
2017 264 6 0096	Remodelación Parque Canarias	ES-A7030203-9 ABANCA CORPORACION BANCARIA, S.A.	91300	91,93%	0,00	0,00	166.477,88	0,00
2017 264 6 0096	Remodelación Parque Canarias	ES-A8620199-3 LIBERBANK, S.A.	91300	8,07%	17.202,96	0,00	14.618,84	0,00
2017 264 6 0096	Remodelación Parque Canarias	ES-S7800001-E COMUNIDAD DE MADRID	75051	0,00%	0,00	0,00	0,00	0,00
2017 266 6 0098	INVERSIÓN NUEVA EN INFRAESTRUCTURA Y BIENES DESTINADOS AL USO GENERAL	ES-A7030203-9 ABANCA CORPORACION BANCARIA, S.A.	91300	38,82%	0,00	0,00	175,07	0,00
2017 266 6 0098	INVERSIÓN NUEVA EN INFRAESTRUCTURA Y BIENES DESTINADOS AL USO GENERAL	ES-P2800600-E AYUNTAMIENTO DE ALCOBENDAS	61900	61,18%	0,00	0,00	275,92	0,00
2017 266 6 0100	Mejora pasos de peatones	ES-A7030203-9 ABANCA CORPORACION BANCARIA, S.A.	91300	11,67%	0,00	0,00	132.136,27	0,00
2017 266 6 0100	Mejora pasos de peatones	ES-P2800600-E AYUNTAMIENTO DE ALCOBENDAS	60300	20,00%	240.000,00	0,00	226.519,33	0,00
2017 266 6 0100	Mejora pasos de peatones	ES-P2800600-E AYUNTAMIENTO DE ALCOBENDAS	87000	68,33%	0,00	0,00	0,00	0,00
2017 443 6 0101	MOBILIARIO. INVERSIÓN DE REPOSICIÓN	ES-A7030203-9 ABANCA CORPORACION BANCARIA, S.A.	91300	100,00%	0,00	0,00	785,61	0,00
2018 120 6 0105	Necesidades equipamiento TIC PBS	ES-P2800600-E AYUNTAMIENTO DE ALCOBENDAS	91300	25,00%	8.456,11	0,00	8.456,11	0,00
2018 120 6 0105	Necesidades equipamiento TIC PBS	ES-S7800001-E COMUNIDAD DE MADRID	75051	75,00%	0,00	0,00	0,00	0,00
2018 120 6 0106	Necesidades equipamiento TIC PMD	ES-A8620199-3 LIBERBANK, S.A.	91300	25,00%	15.114,02	0,00	15.114,02	0,00
2018 120 6 0106	Necesidades equipamiento TIC PMD	ES-S7800001-E COMUNIDAD DE MADRID	75051	75,00%	0,00	0,00	0,00	0,00
2018 120 6 0107	Necesidades equipamiento TIC AYTO	ES-A8620199-3 LIBERBANK, S.A.	91300	25,00%	33.237,75	0,00	33.237,75	0,00
2018 120 6 0107	Necesidades equipamiento TIC AYTO	ES-S7800001-E COMUNIDAD DE MADRID	75051	75,00%	0,00	0,00	0,00	0,00
2018 120 6 0108	Necesidades equipamiento TIC PSC	ES-A8620199-3 LIBERBANK, S.A.	91300	25,00%	19.354,63	0,00	19.354,63	0,00
2018 120 6 0108	Necesidades equipamiento TIC PSC	ES-S7800001-E COMUNIDAD DE MADRID	75051	75,00%	0,00	0,00	0,00	0,00
2018 120 6 0109	Renove PCs 2018 254 equipos OBSOLETOS WIN XP +	ES-A8620199-3 LIBERBANK, S.A.	91300	23,81%	20.000,00	0,00	20.000,00	0,00
2018 120 6 0109	Renove PCs 2018 254 equipos OBSOLETOS WIN XP +	ES-S7800001-E COMUNIDAD DE MADRID	75051	76,19%	64.000,00	0,00	64.000,00	0,00
2018 120 6 0110	Ayto Gestión Multas	ES-A8620199-3 LIBERBANK, S.A.	91300	25,00%	22.385,00	0,00	22.385,00	0,00
2018 120 6 0110	Ayto Gestión Multas	ES-S7800001-E COMUNIDAD DE MADRID	75051	75,00%	0,00	0,00	0,00	0,00
2018 120 6 0111	PBS Aplicación integral mayores CRM	ES-A8620199-3 LIBERBANK, S.A.	91300	25,00%	7.500,00	0,00	7.500,00	0,00
2018 120 6 0111	PBS Aplicación integral mayores CRM	ES-S7800001-E COMUNIDAD DE MADRID	75051	75,00%	0,00	0,00	0,00	0,00
2018 120 6 0112	PBS. Programa Cibercafe para control uso (DEEPPFREEZE)	ES-A8620199-3 LIBERBANK, S.A.	91300	25,00%	181,50	0,00	181,50	0,00
2018 120 6 0112	PBS. Programa Cibercafe para control uso (DEEPPFREEZE)	ES-S7800001-E COMUNIDAD DE MADRID	75051	75,00%	0,00	0,00	0,00	0,00
2018 120 6 0113	Ayto POLICIA. Servidores CCTV Colegios	ES-A8620199-3 LIBERBANK, S.A.	91300	25,00%	17.654,83	0,00	17.654,83	0,00
2018 120 6 0113	Ayto POLICIA. Servidores CCTV Colegios	ES-S7800001-E COMUNIDAD DE MADRID	75051	75,00%	0,00	0,00	0,00	0,00
2018 120 6 0114	Ayto ENS - Autoservicio de Restablecimiento de Contraseñas	ES-A8620199-3 LIBERBANK, S.A.	91300	25,00%	3.339,60	0,00	3.339,60	0,00
2018 120 6 0114	Ayto ENS - Autoservicio de Restablecimiento de Contraseñas	ES-S7800001-E COMUNIDAD DE MADRID	75051	75,00%	0,00	0,00	0,00	0,00
2018 120 6 0115	Ayto Contabilidad ERP	ES-A8620199-3 LIBERBANK, S.A.	91300	25,00%	10.000,00	0,00	10.000,00	0,00
2018 120 6 0115	Ayto Contabilidad ERP	ES-S7800001-E COMUNIDAD DE MADRID	75051	75,00%	0,00	0,00	0,00	0,00
2018 120 6 0116	Ayto + Patronatos. Solución Adm. Electrónica SSyRR/Multas Policia	ES-A8620199-3 LIBERBANK, S.A.	91300	25,00%	7.500,00	0,00	7.500,00	0,00

2018 120 6 0116	Ayto + Patronatos, Solución Adm. Electrónica SSyRR/Multas Policia	ES-S7800001-E COMUNIDAD DE MADRID	75051	75,00%	0,00	0,00	0,00	0,00
2018 120 6 0117	Ayto + Patronatos, Solución ZERODAY Ciberseguridad	ES-A8620199-3 LIBERBANK, S.A.	91300	25,00%	4.537,50	0,00	4.537,50	0,00
2018 120 6 0117	Ayto + Patronatos, Solución ZERODAY Ciberseguridad	ES-S7800001-E COMUNIDAD DE MADRID	75051	75,00%	0,00	0,00	0,00	0,00
2018 120 6 0118	Ayto + Patronatos, Solución WIFI Portal. Requisito legal para ofrecer WIFI gratis a ciudadanos	ES-A8620199-3 LIBERBANK, S.A.	91300	25,00%	5.425,00	0,00	5.425,00	0,00
2018 120 6 0118	Ayto + Patronatos, Solución WIFI Portal. Requisito legal para ofrecer WIFI gratis a ciudadanos	ES-S7800001-E COMUNIDAD DE MADRID	75051	75,00%	0,00	0,00	0,00	0,00
2018 121 6 0119	Cuerpo de cámara, objetivo y flash	ES-A8620199-3 LIBERBANK, S.A.	91300	25,00%	1.500,00	0,00	1.500,00	0,00
2018 121 6 0119	Cuerpo de cámara, objetivo y flash	ES-S7800001-E COMUNIDAD DE MADRID	75051	75,00%	0,00	0,00	0,00	0,00
2018 121 6 0120	Vídeo cámara y grabadora digital	ES-A8620199-3 LIBERBANK, S.A.	91300	25,00%	625,00	0,00	625,00	0,00
2018 121 6 0120	Vídeo cámara y grabadora digital	ES-S7800001-E COMUNIDAD DE MADRID	75051	75,00%	0,00	0,00	0,00	0,00
2018 171 6 0121	Suministro en instalación sistema de vigilancia CCTV en Colegios	ES-A8620199-3 LIBERBANK, S.A.	91300	25,00%	55.000,00	0,00	55.000,00	0,00
2018 171 6 0121	Suministro en instalación sistema de vigilancia CCTV en Colegios	ES-S7800001-E COMUNIDAD DE MADRID	75051	75,00%	0,00	0,00	0,00	0,00
2018 171 6 0122	Integración en Cecom Milestone	ES-A8620199-3 LIBERBANK, S.A.	91300	25,00%	21.247,97	0,00	21.247,97	0,00
2018 171 6 0122	Integración en Cecom Milestone	ES-S7800001-E COMUNIDAD DE MADRID	75051	75,00%	0,00	0,00	0,00	0,00
2018 172 6 0123	Columnas para antenas de soporte red LTE de Urbanizaciones y Avda Monte Valdelatas	ES-A8620199-3 LIBERBANK, S.A.	91300	25,00%	803,79	0,00	803,79	0,00
2018 172 6 0123	Columnas para antenas de soporte red LTE de Urbanizaciones y Avda Monte Valdelatas	ES-S7800001-E COMUNIDAD DE MADRID	75051	75,00%	0,00	0,00	0,00	0,00
2018 172 6 0175	Compra de nuevas pantallas e inversiones para el CECOM de la Policía Local Enmienda 2.17 Ciudadanos	ES-A8620199-3 LIBERBANK, S.A.	91300	100,00%	90.000,00	0,00	90.000,00	0,00
2018 251 6 0124	Conservación integral del patrimonio inmobiliario	ES-P2800600-E AYUNTAMIENTO DE ALCOBENDAS	60300	100,00%	25.833,32	0,00	25.833,32	0,00
2018 251 6 0125	Remodelación intersección Avda. Barajas - Avda. Rafael Nadal	ES-P2800600-E AYUNTAMIENTO DE ALCOBENDAS	60300	3,01%	211.764,71	0,00	211.764,71	0,00
2018 251 6 0125	Remodelación intersección Avda. Barajas - Avda. Rafael Nadal	ES-P2800600-E AYUNTAMIENTO DE ALCOBENDAS	87000	96,99%	0,00	0,00	0,00	0,00
2018 251 6 0176	Aumento nuevo carril Avda. Bruselas hacia rotonda debajo A1 sentido Burgos Enmienda 1.6. Ciudadanos	ES-P2800600-E AYUNTAMIENTO DE ALCOBENDAS	60300	100,00%	1.138.653,83	0,00	1.138.653,83	0,00
2018 254 6 0126	Cementerio	ES-A8620199-3 LIBERBANK, S.A.	91300	25,00%	62.500,00	0,00	62.500,00	0,00
2018 254 6 0126	Cementerio	ES-S7800001-E COMUNIDAD DE MADRID	75051	75,00%	0,00	0,00	0,00	0,00
2018 254 6 0130	Remodelación Centro de Empresas	ES-P2800600-E AYUNTAMIENTO DE ALCOBENDAS	60300	100,00%	135.000,00	0,00	135.000,00	0,00
2018 254 6 0131	Pabellón C.E.J.P Parque de Cataluña	ES-P2800600-E AYUNTAMIENTO DE ALCOBENDAS	60300	16,88%	118.125,00	0,00	118.125,00	0,00
2018 254 6 0131	Pabellón C.E.J.P Parque de Cataluña	ES-P2800600-E AYUNTAMIENTO DE ALCOBENDAS	87000	83,13%	0,00	0,00	0,00	0,00
2018 254 6 0132	Edificio Gonzalo I afora	ES-A8620199-3 LIBERBANK, S.A.	91300	25,00%	46.501,28	0,00	46.501,28	0,00
2018 254 6 0132	Edificio Gonzalo I afora	ES-S7800001-E COMUNIDAD DE MADRID	75051	75,00%	0,00	0,00	0,00	0,00
2018 254 6 0133	Edificio Vestuario Pabellón Antela Parada	ES-A8620199-3 LIBERBANK, S.A.	91300	4,48%	13.444,45	0,00	13.444,45	0,00
2018 254 6 0133	Edificio Vestuario Pabellón Antela Parada	ES-P2800600-E AYUNTAMIENTO DE ALCOBENDAS	87000	82,07%	0,00	0,00	0,00	0,00
2018 254 6 0133	Edificio Vestuario Pabellón Antela Parada	ES-S7800001-E COMUNIDAD DE MADRID	75051	13,44%	0,00	0,00	0,00	0,00
2018 254 6 0176	Calles Distrito Norte	ES-P2800600-E AYUNTAMIENTO DE ALCOBENDAS	60300	100,00%	15.000,00	0,00	15.000,00	0,00
2018 254 6 0177	Edificio viviendas de alquiler precio tasado	ES-P2800600-E AYUNTAMIENTO DE ALCOBENDAS	60300	100,00%	374.667,30	0,00	374.667,30	0,00

2018 254 6 0179	OTRAS INVERSIONES, REMODELACIÓN PASAJE DE LA RADIO	ES-P2800600-E AYUNTAMIENTO DE ALCOBENDAS	60300	6,67%	20.000,00	0,00	20.000,00	0,00
2018 254 6 0179	OTRAS INVERSIONES, REMODELACIÓN PASAJE DE LA RADIO	ES-P2800600-E AYUNTAMIENTO DE ALCOBENDAS	87000	93,33%	0,00	0,00	0,00	0,00
2018 262 6 0135	Obras de repación instalaciones varias	ES-A8620199-3 LIBERBANK, S.A.	91300	25,00%	7.500,00	0,00	7.500,00	0,00
2018 262 6 0135	Obras de repación instalaciones varias	ES-P2800600-E AYUNTAMIENTO DE ALCOBENDAS	87000	75,00%	0,00	0,00	0,00	0,00
2018 262 6 0135	Obras de repación instalaciones varias	ES-S7800001-E COMUNIDAD DE MADRID	75051	0,00%	0,00	0,00	0,00	0,00
2018 262 6 0136	Obras de mejora sistemas climatización y PCI	ES-A8620199-3 LIBERBANK, S.A.	91300	25,00%	12.500,00	0,00	12.500,00	0,00
2018 262 6 0136	Obras de mejora sistemas climatización y PCI	ES-S7800001-E COMUNIDAD DE MADRID	75051	75,00%	0,00	0,00	0,00	0,00
2018 262 6 0140	Obras de corrección de defectos inspección normativa REBT colegios	ES-A8620199-3 LIBERBANK, S.A.	91300	25,00%	8.750,43	0,00	8.750,43	0,00
2018 262 6 0140	Obras de corrección de defectos inspección normativa REBT colegios	ES-S7800001-E COMUNIDAD DE MADRID	75051	75,00%	0,00	0,00	0,00	0,00
2018 262 6 0141	Obras de mejora sistemas climatización y PCI	ES-A8620199-3 LIBERBANK, S.A.	91300	25,00%	18.750,00	0,00	18.750,00	0,00
2018 262 6 0141	Obras de mejora sistemas climatización y PCI	ES-S7800001-E COMUNIDAD DE MADRID	75051	75,00%	0,00	0,00	0,00	0,00
2018 262 6 0142	Obra Remodelación Instalación Eléctrica CPD Ayuntamiento Fase 1	ES-A8620199-3 LIBERBANK, S.A.	91300	25,00%	12.500,00	0,00	12.500,00	0,00
2018 262 6 0142	Obra Remodelación Instalación Eléctrica CPD Ayuntamiento Fase 1	ES-S7800001-E COMUNIDAD DE MADRID	75051	75,00%	0,00	0,00	0,00	0,00
2018 262 6 0143	Modificación sistema climatización y electricidad Ayuntamiento Fase 2	ES-A8620199-3 LIBERBANK, S.A.	91300	25,00%	150.000,00	0,00	150.000,00	0,00
2018 262 6 0143	Modificación sistema climatización y electricidad Ayuntamiento Fase 2	ES-S7800001-E COMUNIDAD DE MADRID	75051	75,00%	0,00	0,00	0,00	0,00
2018 262 6 0144	Obras de adaptación a normativa de puertas en recorridos de evacuación	ES-A8620199-3 LIBERBANK, S.A.	91300	25,00%	12.500,00	0,00	12.500,00	0,00
2018 262 6 0144	Obras de adaptación a normativa de puertas en recorridos de evacuación	ES-S7800001-E COMUNIDAD DE MADRID	75051	75,00%	0,00	0,00	0,00	0,00
2018 262 6 0145	Obras de corrección de defectos inspección normativa REBT EDIFICIOS	ES-A8620199-3 LIBERBANK, S.A.	91300	25,00%	12.500,00	0,00	12.500,00	0,00
2018 262 6 0145	Obras de corrección de defectos inspección normativa REBT EDIFICIOS	ES-P2800600-E AYUNTAMIENTO DE ALCOBENDAS	87000	75,00%	0,00	0,00	0,00	0,00
2018 262 6 0145	Obras de corrección de defectos inspección normativa REBT EDIFICIOS	ES-S7800001-E COMUNIDAD DE MADRID	75051	0,00%	0,00	0,00	0,00	0,00
2018 262 6 0146	Obras de corrección de defectos inspección normativa RITE	ES-A8620199-3 LIBERBANK, S.A.	91300	25,00%	12.500,00	0,00	12.500,00	0,00
2018 262 6 0146	Obras de corrección de defectos inspección normativa RITE	ES-S7800001-E COMUNIDAD DE MADRID	75051	75,00%	0,00	0,00	0,00	0,00
2018 262 6 0147	Obras de corrección de defectos inspección normativa centros de transformación	ES-A8620199-3 LIBERBANK, S.A.	91300	25,00%	12.500,00	0,00	12.500,00	0,00
2018 262 6 0147	Obras de corrección de defectos inspección normativa centros de transformación	ES-P2800600-E AYUNTAMIENTO DE ALCOBENDAS	87000	69,90%	0,00	0,00	0,00	0,00
2018 262 6 0147	Obras de corrección de defectos inspección normativa centros de transformación	ES-S7800001-E COMUNIDAD DE MADRID	75051	0,00%	0,00	0,00	0,00	0,00
2018 262 6 0148	Obras de corrección de defectos inspección normativa REBT AP	ES-A8620199-3 LIBERBANK, S.A.	91300	25,00%	12.500,00	0,00	12.500,00	0,00
2018 262 6 0148	Obras de corrección de defectos inspección normativa REBT AP	ES-S7800001-E COMUNIDAD DE MADRID	75051	75,00%	0,00	0,00	0,00	0,00
2018 262 6 0149	Instalación de sintetizadores de voz ascensores edificio Ayuntamiento	ES-A8620199-3 LIBERBANK, S.A.	91300	25,00%	712,50	0,00	712,50	0,00
2018 262 6 0149	Instalación de sintetizadores de voz ascensores edificio Ayuntamiento	ES-S7800001-E COMUNIDAD DE MADRID	75051	75,00%	0,00	0,00	0,00	0,00
2018 262 6 0150	Obra diversas en edificios gestionados por Sogepina	ES-A8620199-3 LIBERBANK, S.A.	91300	25,00%	11.250,00	0,00	11.250,00	0,00
2018 262 6 0150	Obra diversas en edificios gestionados por Sogepina	ES-P2800600-E AYUNTAMIENTO DE ALCOBENDAS	87010	75,00%	0,00	0,00	0,00	0,00

2018 262 6 0151	Modificación sistema climatización de edificios diversos gestionados por Sogepima	ES-A8620199-3 LIBERBANK, S.A.	91300	25,00%	33.625,00	0,00	33.625,00	0,00
2018 262 6 0151	Modificación sistema climatización de edificios diversos gestionados por Sogepima	ES-S7800001-E COMUNIDAD DE MADRID	75051	75,00%	0,00	0,00	0,00	0,00
2018 262 6 0178	Tele gestión Servicios Energéticos del Ayuntamiento	ES-A8620199-3 LIBERBANK, S.A.	91300	100,00%	29.337,00	0,00	29.337,00	0,00
2018 262 6 0179	EST. Y TRAB. TÉCNICOS - INV. RENOVACIÓN ALUMBRADO PÚBLICO - I.D.A.E.	ES-P2800600-E AYUNTAMIENTO DE ALCOBENDAS	91100	100,00%	1.499.997,52	0,00	1.499.997,52	0,00
2018 263 6 0153	Remodelación mediana Paseo Chopera Alta	ES-P2800600-E AYUNTAMIENTO DE ALCOBENDAS	60300	100,00%	0,00	0,00	0,00	0,00
2018 263 6 0154	Suministro e instalación de bancos y papeleras	ES-A8620199-3 LIBERBANK, S.A.	91300	25,00%	25.000,00	0,00	25.000,00	0,00
2018 263 6 0154	Suministro e instalación de bancos y papeleras	ES-S7800001 E COMUNIDAD DE MADRID	75051	75,00%	0,00	0,00	0,00	0,00
2018 263 6 0155	Obras mejora Distrito Centro	ES-P2800600-E AYUNTAMIENTO DE ALCOBENDAS	60300	100,00%	300.000,00	0,00	300.000,00	0,00
2018 263 6 0156	Operación Asfalto 2018	ES-P2800600 E AYUNTAMIENTO DE ALCOBENDAS	60300	100,00%	338.505,00	0,00	338.505,00	0,00
2018 263 6 0157	Obras mejora red viaria	ES-P2800600-E AYUNTAMIENTO DE ALCOBENDAS	60300	100,00%	750.000,00	0,00	750.000,00	0,00
2018 263 6 0158a	Proyecto de asfaltado Paseo Parques y entrada a La Moraleja desde fia de servicio A1 y zonas colinda	ES-P2800600-E AYUNTAMIENTO DE ALCOBENDAS	60300	100,00%	745.650,00	0,00	745.650,00	0,00
2018 263 6 0158b	I.F.S. Operacion asfalto - Distrito Urbanizaciones	ES-P2800600-E AYUNTAMIENTO DE ALCOBENDAS	87000	19,36%	0,00	0,00	0,00	0,00
2018 263 6 0159	I.F.S. Operacion asfalto - distrito Centro	ES-P2800600-E AYUNTAMIENTO DE ALCOBENDAS	87000	89,86%	0,00	0,00	0,00	0,00
2018 263 6 0160	I.F.S. Operacion Asfalto - Distrito Norte	ES-P2800600-E AYUNTAMIENTO DE ALCOBENDAS	87000	75,40%	0,00	0,00	0,00	0,00
2018 263 6 0162	Eliminación de barreras arquitectónicas en la c/ Luis Rdez. Ontiveros	ES-P2800600-E AYUNTAMIENTO DE ALCOBENDAS	87000	100,00%	0,00	0,00	0,00	0,00
2018 264 6 0160	Señalización Parques 1ª Fase	ES-A8620199-3 LIBERBANK, S.A.	91300	25,00%	12.500,00	0,00	12.500,00	0,00
2018 264 6 0160	Señalización Parques 1ª Fase	ES-S7800001 E COMUNIDAD DE MADRID	75051	75,00%	0,00	0,00	0,00	0,00
2018 264 6 0161	Adquisición contenedores nueva instalación	ES-A8620199-3 LIBERBANK, S.A.	91300	25,00%	3.750,00	0,00	3.750,00	0,00
2018 264 6 0161	Adquisición contenedores nueva instalación	ES-S7800001-E COMUNIDAD DE MADRID	75051	75,00%	0,00	0,00	0,00	0,00
2018 264 6 0162	Adquisición contenedores soterrados El Juncal	ES-A8620199-3 LIBERBANK, S.A.	91300	25,00%	3.000,00	0,00	3.000,00	0,00
2018 264 6 0162	Adquisición contenedores soterrados El Juncal	ES-S7800001-E COMUNIDAD DE MADRID	75051	75,00%	0,00	0,00	0,00	0,00
2018 264 6 0164	Obras de mejoras en zonas ajardinadas	ES-A8620199-3 LIBERBANK, S.A.	91300	25,00%	37.500,00	0,00	37.500,00	0,00
2018 264 6 0164	Obras de mejoras en zonas ajardinadas	ES-S7800001-E COMUNIDAD DE MADRID	75051	75,00%	0,00	0,00	0,00	0,00
2018 264 6 0166	Remodelación Parque Asturias-Cantabria	ES-P2800600-E AYUNTAMIENTO DE ALCOBENDAS	60300	100,00%	200.000,00	0,00	200.000,00	0,00
2018 264 6 0167	Mobiliario Urbano	ES-A8620199-3 LIBERBANK, S.A.	91300	25,00%	9.713,98	0,00	9.713,98	0,00
2018 264 6 0167	Mobiliario Urbano	ES-S7800001-E COMUNIDAD DE MADRID	75051	75,00%	0,00	0,00	0,00	0,00
2018 264 6 0168	Suministro e instalación de juegos infantiles en parques y colegios	ES-A8620199-3 LIBERBANK, S.A.	91300	25,00%	12.500,00	0,00	12.500,00	0,00
2018 264 6 0168	Suministro e instalación de juegos infantiles en parques y colegios	ES-S7800001-E COMUNIDAD DE MADRID	75051	75,00%	0,00	0,00	0,00	0,00
2018 264 6 0169	Instalación suelos de caucho 2ª fase	ES-A8620199-3 LIBERBANK, S.A.	91300	25,00%	25.000,00	0,00	25.000,00	0,00
2018 264 6 0169	Instalación suelos de caucho 2ª fase	ES-S7800001-E COMUNIDAD DE MADRID	75051	75,00%	0,00	0,00	0,00	0,00
2018 264 6 0170	Adquisición contenedores reposición 186 contenedores Polígono Industrial	ES-A0800014-3 BANCO DE SABADELL, S.A.	91300	29,77%	87.121,02	0,00	87.121,02	0,00
2018 264 6 0170	Adquisición contenedores reposición 186 contenedores Polígono Industrial	ES-A7030203-9 ARANCA CORPORACION BANCARIA, S.A.	91300	9,55%	27.938,29	0,00	27.938,29	0,00
2018 264 6 0170	Adquisición contenedores reposición 186 contenedores Polígono Industrial	ES-A8620199-3 LIBERBANK, S.A.	91300	21,36%	62.500,00	0,00	62.500,00	0,00
2018 264 6 0170	Adquisición contenedores reposición 186	ES-P2800600-E AYUNTAMIENTO DE	87010	39,32%	0,00	0,00	0,00	0,00

2018 264 6 0171	contenedores Poligono Industrial	ALCOBENDAS							
	I.F.S. Creación área temática infantil Plaza de la Artesanía	ES-P2800600-E AYUNTAMIENTO DE ALCOBENDAS	87000	100,00%	0,00	0,00	0,00	0,00	0,00
2018 264 6 0173	Renovación de contenedores	ES-P2800600-E AYUNTAMIENTO DE ALCOBENDAS	87000	12,50%	0,00	0,00	0,00	0,00	0,00
2018 264 6 0174	Otras inversiones remodelacion zonas ajardinadas	ES-P2800600-E AYUNTAMIENTO DE ALCOBENDAS	87000	100,00%	0,00	0,00	0,00	0,00	0,00
2018 264 6 0175	Reposición bancos zonas verdes	ES-P2800600-E AYUNTAMIENTO DE ALCOBENDAS	87000	50,00%	0,00	0,00	0,00	0,00	0,00
2018 266 6 0170	Adquisición de cámaras de tráfico: 3ª Fase Proyecto OCR	ES-A8620199-3 LIBERBANK, S.A.	91300	25,00%	62.500,00	0,00	62.500,00	0,00	0,00
2018 266 6 0170	Adquisición de cámaras de tráfico: 3ª Fase Proyecto OCR	ES-S7800001-E COMUNIDAD DE MADRID	75051	75,00%	0,00	0,00	0,00	0,00	0,00
2018 266 6 0171	INVERSIÓN INFRAEST. USO GENERAL ADQ. E INSTAL. CABINAS RADAR	ES-A7030203-9 ABANCA CORPORACION BANCARIA, S.A.	91300	100,00%	5.891,60	0,00	5.891,60	0,00	0,00
2018 434 6 0172	Edificio viviendas de alquiler precio tasado	ES-P2800600-E AYUNTAMIENTO DE ALCOBENDAS	60300	100,00%	2.625.332,70	0,00	2.625.332,70	0,00	0,00
2018 443 6 0171a	Inversión en reposición de mobiliario Ayuntamiento	ES-A8620199-3 LIBERBANK, S.A.	91300	25,00%	12.500,00	0,00	12.500,00	0,00	0,00
2018 443 6 0171a	Inversión en reposición de mobiliario Ayuntamiento	ES-S7800001-E COMUNIDAD DE MADRID	75051	75,00%	0,00	0,00	0,00	0,00	0,00
2018 443 6 0171b	Inversión en reposición de mobiliario P.B.S.	ES-A8620199-3 LIBERBANK, S.A.	91300	25,00%	25.000,00	0,00	25.000,00	0,00	0,00
2018 443 6 0171b	Inversión en reposición de mobiliario P.B.S.	ES-S7800001-E COMUNIDAD DE MADRID	75051	75,00%	0,00	0,00	0,00	0,00	0,00
2018 573 7 0001	P.B.S. TRANSFERENCIAS DE CAPITAL A OAAA	ES-S7800001-E COMUNIDAD DE MADRID	75051	100,00%	0,00	217.500,00	0,00	217.500,00	0,00
2018 573 7 0002	P.M.D. TRANSFERENCIAS DE CAPITAL A OAAA	ES-S7800001-E COMUNIDAD DE MADRID	75051	100,00%	0,00	800.280,12	0,00	800.280,12	0,00
2018 581 0 0001	DIR. GRAL. COMERCIO, FOMENTO EMPLEO, NUEVAS OPORTU	ES-S7800001-E COMUNIDAD DE MADRID	45052	100,00%	719.343,10	0,00	719.343,10	0,00	0,00
2018 60900	OTRAS ENAJENACIONES (60900)	ES-P2800600-E AYUNTAMIENTO DE ALCOBENDAS	60900	100,00%	95.444,99	0,00	95.444,99	0,00	0,00
2018 888 6 0173	Aparcamiento y Pabellón en Bulevar Salvador Allende	ES-P2800600-E AYUNTAMIENTO DE ALCOBENDAS	60300	33,33%	1.056.666,67	0,00	1.056.666,67	0,00	0,00
2018 888 6 0174	Calles Distrito Centro	ES-P2800600-E AYUNTAMIENTO DE ALCOBENDAS	60300	47,50%	285.000,00	0,00	285.000,00	0,00	0,00
2018 888 6 0179	Aparcamiento de vehículos Calle Anabel Segura con Avd Olimpica	ES-P2800600-E AYUNTAMIENTO DE ALCOBENDAS	60300	50,00%	165.868,00	0,00	165.868,00	0,00	0,00
2018 888 6 0180	Centro Co-working Alcobendas	ES-A8620199-3 LIBERBANK, S.A.	91300	50,00%	150.000,00	0,00	150.000,00	0,00	0,00
2018 888 6 0180	Centro Co-working Alcobendas	ES-S2800223-F DIRECCION GENERAL DE FONDOS COMUNITARIOS	79100	50,00%	74.997,92	0,00	74.997,92	0,00	0,00
2018 REMANENTES AFECTADOS	2018 REMANENTES AFECTADOS ACUMULADOS	ES-P2800600-E AYUNTAMIENTO DE ALCOBENDAS	60300	100,00%	2.251.720,44	0,00	2.251.720,44	0,00	0,00
TOTAL					20.434.052,37	1.017.780,12	22.750.115,60	1.017.780,12	

EXCMO. AYUNTAMIENTO DE ALCOBENDAS

24.u.2 ANUALIDADES PENDIENTES
Periodo: 2018

CÓDIGO PROYECTO	DENOMINACIÓN	GASTO PENDIENTE DE REALIZAR			
		2019	2020	2021	AÑOS SUCESIVOS
2015 251 7 0028	LIQUIDACIÓN A CASTELLANA NORTE OBRAS URBANIZACIÓN ARROYO DE LA VEGA	0,00	0,00	0,00	0,00
2015 REMANENTES AFECTADOS	2015 REMANENTES AFECTADOS ACUMULADOS	0,00	0,00	0,00	0,00
2016 120 6 0057	Nueva web municipal	25.000,00	0,00	0,00	0,00
2016 251 6 0033	PROLONGACIÓN DE LA CALLE MAESTRO BARBIERI	4.271,81	0,00	0,00	0,00
2016 254 6 0036	Obras de Infraestructura en distritos - Operacion asfalto	6.537,82	0,00	0,00	0,00
2016 254 6 0037	Obras de mejora y adaptacion del patrimonio municipal a la normativa	10.000,00	0,00	0,00	0,00
2016 254 6 0095	REDACCIÓN PROYECTO REMODELACIÓN CALLE IRIS	0,00	0,00	0,00	0,00
2016 262 6 0039	INVERSIONES EN EDIFICIOS MUNICIPALES Y OTROS: EDIFICIOS PÚBLICOS	0,00	0,00	0,00	0,00
2016 262 6 0041	INSTALACIONES TÉCNICAS: EDIFICIOS PÚBLICOS	0,00	0,00	0,00	0,00
2016 262 6 0042	Sustitución y mejora de eficiencia energética en instalaciones de alumbrado exterior	0,00	0,00	0,00	0,00
2016 262 6 0044	INSTALACIONES TÉCNICAS: EDIFICIOS P B S	0,00	0,00	0,00	0,00
2016 262 6 0060	OBRAS DE MEJORA EN CENTROS DOCENTES	0,00	0,00	0,00	0,00

CÓDIGO PROYECTO	DENOMINACIÓN	GASTO PENDIENTE DE REALIZAR			
		2019	2020	2021	AÑOS SUCESIVOS
2016 888 6 0055	EDUSI - MOVILIDAD URBANA Y REVITALIZACIÓN	0,00	0,00	0,00	0,00
2017 120 6 0062	ADQUISICIÓN DE EQUIPOS PARA PROCESOS DE INFORMACIÓN	0,00	0,00	0,00	0,00
2017 120 6 0063	APLICACIONES INFORMÁTICAS DE CARÁCTER INMATERIAL	0,00	0,00	0,00	0,00
2017 254 6 0065	Obras en distritos, edificios y otras construcciones - Merca2	0,00	0,00	0,00	0,00
2017 254 6 0066	Ampliación Salta Fitness C/D Valdelasfuentes	703.970,00	0,00	0,00	0,00
2017 254 6 0067	Reforma interior Pabellón Antela Parada	203.227,78	0,00	0,00	0,00
2017 254 6 0068	Reforma interior Pabellón de los Sueños	188.505,00	0,00	0,00	0,00
2017 254 6 0069	Campo de Rugby Las Terrazas	115.420,39	0,00	0,00	0,00
2017 254 6 0070	Reforma de las calles del Barrio de la Zaporra Y Obras de Mejora en Paseo de la Marquesa Vda de Alda	2.120.000,00	0,00	0,00	0,00
2017 254 6 0071	Adaptación Escuela de Música	0,00	0,00	0,00	0,00
2017 254 6 0074	Calle Hiedra	654.188,00	0,00	0,00	0,00
2017 254 6 0075	Calle Iris	897.412,00	0,00	0,00	0,00
2017 254 6 0106	Pista Polideportiva en Fuentelucha	164.959,67	0,00	0,00	0,00
2017 254 6 0107	Reforma Polígono Industrial	660.000,00	0,00	0,00	0,00
2017 254 6 0108	Obras de mejora entorno Barrio Centro	100.000,00	0,00	0,00	0,00
2017 254 6 0109	Proyecto edificio para alquiler en solar municipal	300.000,00	0,00	0,00	0,00

CÓDIGO PROYECTO	DENOMINACIÓN	GASTO PENDIENTE DE REALIZAR			
		2019	2020	2021	AÑOS SUCESIVOS
2017 262 6 0078	Obras de mejora en centros docentes	0,00	0,00	0,00	0,00
2017 262 6 0081	INSTALACIONES TÉCNICAS: EDIFICIOS PÚBLICOS	0,00	0,00	0,00	0,00
2017 263 6 0087	OBRAS DE MEJORA EN DISTRITOS	155.494,57	0,00	0,00	0,00
2017 264 6 0091A	Adquisición contenedores	103.617,15	0,00	0,00	0,00
2017 264 6 0092	Huertos Urbanos Carlos Muñoz Ruiz-Valdelasfuentes	44.229,70	0,00	0,00	0,00
2017 264 6 0093	Remodelación Parque Salamanca	5.687,00	0,00	0,00	0,00
2017 264 6 0096	Remodelación Parque Canarias	17.202,96	0,00	0,00	0,00
2017 266 6 0098	INVERSIÓN NUEVA EN INFRAESTRUCTURA Y BIENES DESTINADOS AL USO GENERAL	0,00	0,00	0,00	0,00
2017 266 6 0100	Mejora pasos de peatones	598.655,60	240.000,00	340.000,00	0,00
2017 443 6 0101	MOBILIARIO. INVERSIÓN DE REPOSICIÓN	0,00	0,00	0,00	0,00
2018 120 6 0105	Necesidades equipamiento TIC PBS	33.824,43	0,00	0,00	0,00
2018 120 6 0106	Necesidades equipamiento TIC PMD	60.456,06	0,00	0,00	0,00
2018 120 6 0107	Necesidades equipamiento TIC AYTO	132.951,00	0,00	0,00	0,00
2018 120 6 0108	Necesidades equipamiento TIC PSC	77.418,51	0,00	0,00	0,00
2018 120 6 0109	Renove PCs 2018 254 equipos OBSOLETOS WIN XP +	84.000,00	0,00	0,00	0,00
2018 120 6 0110	Ayto Gestión Multas	89.540,00	0,00	0,00	0,00

CÓDIGO PROYECTO	DENOMINACIÓN	GASTO PENDIENTE DE REALIZAR			
		2019	2020	2021	AÑOS SUCESIVOS
2018 120 6 0111	PBS Aplicación integral mayores CRM	30.000,00	0,00	0,00	0,00
2018 120 6 0112	PBS. Programa Cybercafe para control uso (DEEPPFREEZE)	726,00	0,00	0,00	0,00
2018 120 6 0113	Ayto POLICIA. Servidores CCTV Colegios	70.619,31	0,00	0,00	0,00
2018 170 6 0114	Ayto FNS - Autoservicio de Restablecimiento de Contraseñas	13.358,40	0,00	0,00	0,00
2018 120 6 0115	Ayto Contabilidad ERP	40.000,00	0,00	0,00	0,00
2018 120 6 0116	Ayto + Patronatos. Solución Adm. Electrónica SSyRR/Multas Policia	30.000,00	0,00	0,00	0,00
2018 120 6 0117	Ayto + Patronatos. Solución ZERODAY Ciberseguridad	18.150,00	0,00	0,00	0,00
2018 120 6 0118	Ayto + Patronatos. Solución WIFI Portal. Requisito legal para ofrecer WIFI gratis a ciudadanos	21.700,00	0,00	0,00	0,00
2018 121 6 0119	Cuerpo de cámara, objetivo y flash	6.000,00	0,00	0,00	0,00
2018 121 6 0120	Video cámara y grabadora digital	2.500,00	0,00	0,00	0,00
2018 171 6 0121	Suministro en instalación sistema de vigilancia CCTV en Colegios	220.000,00	0,00	0,00	0,00
2018 171 6 0122	Integración en Cecom Milestone	84.991,90	0,00	0,00	0,00
2018 172 6 0123	Columnas para antenas de soporte red LTE de Urbanizaciones y Avda Monte Valdelatas	3.215,14	0,00	0,00	0,00
2018 172 6 0175	Compra de nuevas pantallas e inversiones para el CECOM de la Policía Local Enmienda 2.17 Ciudadanos	90.000,00	0,00	0,00	0,00
2018 251 6 0124	Conservación integral del patrimonio inmobiliario	25.833,32	0,00	0,00	0,00
2018 251 6 0125	Remodelación intersección Avda. Barajas - Avda. Rafael Nadal	360.000,00	2.862.857,13	3.817.142,87	0,00

CÓDIGO PROYECTO	DENOMINACIÓN	GASTO PENDIENTE DE REALIZAR			
		2019	2020	2021	AÑOS SUCESIVOS
2018 251 6 0176	Aumento nuevo carril Avda. Bruselas hacia rotonda debajo A1 sentido Burgos Enmienda 1.6. Ciudadanos	1,138.653,83	0,00	0,00	0,00
2018 254 6 0126	Cementerio	250.000,00	0,00	0,00	0,00
2018 254 6 0127	Prolongación Vial Anabel Segura	0,00	0,00	0,00	0,00
2018 254 6 0128	Transformación urbana Bulevar Salvador Allende	0,00	0,00	0,00	0,00
2018 254 6 0130	Remodelación Centro de Empresas	135.000,00	0,00	0,00	0,00
2018 254 6 0131	Pabellón C.E.I.P Parque de Cataluña	700.000,00	0,00	0,00	0,00
2018 254 6 0132	Edificio Gonzalo Lafora	186.005,10	0,00	0,00	0,00
2018 254 6 0133	Edificio Vestuario Pabellón Antela Parada	300.000,00	0,00	0,00	0,00
2018 254 6 0176	Calles Distrito Norte	15.000,00	0,00	0,00	0,00
2018 254 6 0177	Edificio viviendas de alquiler precio tasado	374.667,30	0,00	0,00	0,00
2018 254 6 0179	OTRAS INVERSIONES REMODELACIÓN PASAJE DE LA RADIO	300.000,00	0,00	0,00	0,00
2018 262 6 0135	Obras de reparación instalaciones varias	30.000,00	0,00	0,00	0,00
2018 262 6 0136	Obras de mejora sistemas climatización y PCI	50.000,00	0,00	0,00	0,00
2018 262 6 0140	Obras de corrección de defectos inspección normativa REBT colegios	35.000,00	0,00	0,00	0,00
2018 262 6 0141	Obras de mejora sistemas climatización y PCI	75.000,00	0,00	0,00	0,00
2018 262 6 0142	Obra Remodelación Instalación Eléctrica CPD Ayuntamiento Fase 1	50.000,00	0,00	0,00	0,00

CÓDIGO PROYECTO	DENOMINACIÓN	GASTO PENDIENTE DE REALIZAR			
		2019	2020	2021	AÑOS SUCESIVOS
2018 262 6 0143	Modificación sistema climatización y electricidad Ayuntamiento Fase 2	600.000,00	0,00	0,00	0,00
2018 262 6 0144	Obras de adaptación a normativa de puertas en recorridos de evacuación	50.000,00	0,00	0,00	0,00
2018 262 6 0145	Obras de corrección de defectos inspección normativa REBT EDIFICIOS	50.000,00	0,00	0,00	0,00
2018 262 6 0146	Obras de corrección de defectos inspección normativa RITE	50.000,00	0,00	0,00	0,00
2018 262 6 0147	Obras de corrección de defectos inspección normativa centros de transformación	50.000,00	0,00	0,00	0,00
2018 262 6 0148	Obras de corrección de defectos inspección normativa REBT AP	50.000,00	0,00	0,00	0,00
2018 262 6 0149	Instalación de sintetizadores de voz ascensores edificio Ayuntamiento	2.850,00	0,00	0,00	0,00
2018 262 6 0150	Obra diversas en edificios gestionados por Sogepima	45.000,00	0,00	0,00	0,00
2018 262 6 0151	Modificación sistema climatización de edificios diversos gestionados por Sogepima	134.500,00	0,00	0,00	0,00
2018 262 6 0178	Tele gestión Servicios Energéticos del Ayuntamiento	29.337,00	0,00	0,00	0,00
2018 262 6 0179	EST. Y TRAB. TÉCNICOS - INV. RENOVACIÓN ALUMBRADO PÚBLICO - I.D.A.E.	1.499.997,52	0,00	0,00	0,00
2018 263 6 0153	Remodelación mediana Paseo Chopera Alta	0,00	0,00	0,00	0,00
2018 263 6 0154	Suministro e instalación de bancos y papeleras	100.000,00	0,00	0,00	0,00
2018 263 6 0155	Obras mejora Distrito Centro	300.000,00	0,00	0,00	0,00
2018 263 6 0156	Operación Asfalto 2018	338.505,00	0,00	0,00	0,00
2018 263 6 0157	Obras mejora red viaria	750.000,00	0,00	0,00	0,00

CÓDIGO PROYECTO	DENOMINACIÓN	GASTO PENDIENTE DE REALIZAR			
		2019	2020	2021	AÑOS SUCESIVOS
2018 263 6 0158a	Proyecto de asfaltado Paseo Parques y entrada a La Moraleja desde fia de servicio A1 y zonas colinda	745.650,00	0,00	0,00	0,00
2018 263 6 0158b	I.F.S. Operacion asfalto - Distrito Urbanizaciones	300.000,00	0,00	0,00	0,00
2018 263 6 0159	I.F.S. Operacion asfalto - distrito Centro	300.000,00	0,00	0,00	0,00
2018 263 6 0160	I.F.S. Operacion Asfalto - Distrito Norte	330.000,00	0,00	0,00	0,00
2018 263 6 0162	Eliminación de barreras arquitectónicas en la c/ Luis Rdez. Ontiveros	30.000,00	0,00	0,00	0,00
2018 264 6 0160	Señalización Parques 1ª Fase	50.000,00	0,00	0,00	0,00
2018 264 6 0161	Adquisición contenedores nueva instalación	15.000,00	0,00	0,00	0,00
2018 264 6 0162	Adquisición contenedores soterrados El Juncal	12.000,00	0,00	0,00	0,00
2018 264 6 0164	Obras de mejoras en zonas ajardinadas	150.000,00	0,00	0,00	0,00
2018 264 6 0166	Remodelación Parque Asturias-Cantabria	200.000,00	0,00	0,00	0,00
2018 264 6 0167	Mobiliario Urbano	38.855,90	0,00	0,00	0,00
2018 264 6 0168	Suministro e instalación de juegos infantiles en parques y colegios	50.000,00	0,00	0,00	0,00
2018 264 6 0169	Instalación suelos de caucho 2ª fase	100.000,00	0,00	0,00	0,00
2018 264 6 0170	Adquisición contenedores reposición 186 contenedores Polígono Industrial	177.558,81	0,00	0,00	0,00
2018 264 6 0171	I.F.S. Creación área temática infantil Plaza de la Artesanía	170.000,00	0,00	0,00	0,00
2018 264 6 0172	I.F.S. Reforma integral de centros docentes de Ed. Infantil y Ed. Primaria. I.F.S.	28.284,31	0,00	0,00	0,00

CÓDIGO PROYECTO	DENOMINACIÓN	GASTO PENDIENTE DE REALIZAR			
		2019	2020	2021	AÑOS SUCESIVOS
2018 264 6 0173	Renovación de contenedores	400.000,00	0,00	0,00	0,00
2018 264 6 0174	Otras inversiones remodelacion zonas ajardinadas	14.000,00	0,00	0,00	0,00
2018 264 6 0175	Reposición bancos zonas verdes	100.000,00	0,00	0,00	0,00
2018 266 6 0170	Adquisición de cámaras de tráfico: 3ª Fase Proyecto OCR	250.000,00	0,00	0,00	0,00
2018 266 6 0171	INVERSIÓN INFRAEST. USO GENERAL ADQ. E INSTAL. CABINAS RADAR	5.891,60	0,00	0,00	0,00
2018 434 6 0172	Edificio viviendas de alquiler precio tasado	2.625.332,70	0,00	0,00	0,00
2018 443 6 0171a	Inversión en reposición de mobiliario Ayuntamiento	50.000,00	0,00	0,00	0,00
2018 443 6 0171b	Inversión en reposición de mobiliario P.B.S.	100.000,00	0,00	0,00	0,00
2018 573 7 0001	P.B.S. TRANSFERENCIAS DE CAPITAL A OOAA	0,00	0,00	0,00	0,00
2018 573 7 0002	P.M.D. TRANSFERENCIAS DE CAPITAL A OOAA	0,00	0,00	0,00	0,00
2018 581 0 0001	DIR. GRAL. COMERCIO, FOMENTO EMPLEO, NUEVAS OPORTU	719.343,10	0,00	0,00	0,00
2018 60900	OTRAS ENAJENACIONES (60900)	95.444,99	0,00	0,00	0,00
2018 888 6 0173	Aparcamiento y Pabellón en Bulevar Salvador Allende	3.170.000,00	0,00	0,00	0,00
2018 888 6 0174	Calles Distrito Centro	600.000,00	0,00	0,00	0,00
2018 888 6 0175	Remodelación local Emprendimiento en Bulevar Salvador Allende	0,00	0,00	0,00	0,00
2018 888 6 0179	Aparcamiento de vehículos Calle Anabel Segura con Avd Olímpica	331.737,00	0,00	0,00	0,00

		GASTO PENDIENTE DE REALIZAR			
CÓDIGO PROYECTO	DENOMINACIÓN	2019	2020	2021	AÑOS SUCEIVOS
2018 888 6 0180	Centro Co-working Alcobendas	300.000,00	0,00	0,00	0,00
2018 REMANENTES AFECTADOS	2018 REMANENTES AFECTADOS ACUMULADOS	0,00	0,00	0,00	0,00
TOTAL		27.722.277,68	3.102.857,13	4.157.142,87	0,00

Nº DE CUENTAS	COMPONENTES	2018		2017	
57, 556	1. (+) Fondos líquidos		68.182.591,01		33.833.493,92
	2. (+) Derechos Pendientes de Cobro		54.683.857,18		59.276.905,33
430	- (+) del Presupuesto corriente	17.616.628,21		17.461.426,24	
431	- (+) de Presupuestos cerrados	36.215.183,06		40.933.342,96	
257, 258, 270, 275, 440, 442, 449, 456, 470, 471, 472, 537, 538, 550, 565, 566	- (+) de operaciones no presupuestarias	852.045,91		882.136,13	
	3. (-) Obligaciones pendientes de pago		42.431.354,30		36.420.985,42
400	- (+) del Presupuesto corriente	24.222.756,99		17.557.437,50	
401	- (+) de Presupuestos cerrados	31.081,95		1.577.686,16	
165, 166, 180, 185, 410, 414, 419, 453, 456, 475, 476, 477, 502, 515, 516, 521, 550, 560, 561	- (+) de operaciones no presupuestarias	18.177.515,36		17.285.861,76	
	4. (+) Partidas pendientes de aplicación		-5.998.293,58		-6.323.512,91
554, 559	- (-) cobros realizados pendientes de aplicación definitiva	6.060.065,13		6.374.236,10	
555, 5581, 5585	- (+) pagos realizados pendientes de aplicación definitiva	61.771,55		50.723,19	
	I. Remanente de tesorería total (1 + 2 -3 + 4)		74.436.800,31		50.365.900,92
2961, 2962, 2981, 2982, 4900, 4901, 4902, 4903, 5961, 5962, 5981, 5982	II. Saldos de dudoso cobro		30.291.120,15		31.340.094,05
	III. Exceso de financiación afectada		22.750.115,60		8.622.538,09
	IV. Remanente de tesorería para gastos generales (I - II - III)		21.395.564,56		10.403.268,78

1. INDICADORES FINANCIEROS Y PATRIMONIALES

A) LIQUIDEZ INMEDIATA

FONDOS LIQUIDOS (1)	PASIVO CORRIENTE (2)	LIQUIDEZ INMEDIATA (1/2)
68.182.591,01	50.806.804,96	1,34

B) LIQUIDEZ A CORTO PLAZO

FONDOS LIQUIDOS (1)	DERECHOS PENDIENTES DE COBRO (2)	PASIVO CORRIENTE (3)	LIQUIDEZ A CORTO PLAZO ((1+2)/3)
68.182.591,01	54.683.857,18	50.806.804,96	2,42

C) LIQUIDEZ GENERAL

ACTIVO CORRIENTE (1)	PASIVO CORRIENTE (2)	LIQUIDEZ GENERAL (1/2)
92.639.099,59	50.806.804,96	1,82

D) ENDEUDAMIENTO POR HABITANTE

PASIVO CORRIENTE (1)	PASIVO NO CORRIENTE (2)	NÚMERO DE HABITANTES (3)	ENDEUDAMIENTO POR HABITANTE ((1+2)/3)
50.806.804,96	11.531.220,89	116.037,00	537,23

E) ENDEUDAMIENTO

PASIVO CORRIENTE (1)	PASIVO NO CORRIENTE (2)	PATRIMONIO NETO (3)	ENDEUDAMIENTO ((1+2)/(1+2+3))
50.806.804,96	11.531.220,89	725.505.348,25	0,08

F) RELACIÓN DE ENDEUDAMIENTO

PASIVO CORRIENTE (1)	PASIVO NO CORRIENTE (2)	RELACIÓN DE ENDEUDAMIENTO (1/2)
50.806.804,96	11.531.220,89	4,41

G) CASH-FLOW

PASIVO NO CORRIENTE (1)	FLUJOS NETOS DE GESTIÓN (2)	PASIVO CORRIENTE (3)	CASH-FLOW ((1/2) + (3/2))
11.531.220,89	16.720.960,07	50.806.804,96	3,73

H) PERIODO MEDIO DE PAGO A ACREEDORES COMERCIALES

SUMATORIO DE NÚMERO DE DÍAS PERIODO DE PAGO X IMPORTE DE PAGO (1)	SUMATORIO DE IMPORTE DE PAGO (2)	PERIODO MEDIO DE PAGO A ACREEDORES COMERCIALES (1/2)
0,00	0,00	0,00

I) PERIODO MEDIO DE COBRO

SUMATORIO DE NÚMERO DE DÍAS PERIODO DE COBRO X IMPORTE DE COBRO (1)	SUMATORIO IMPORTE DE COBRO (1)	PERIODO MEDIO DE COBRO (1/2)
3.912.579.202,05	115.792.909,73	33,79

J) RATIOS DE LA CUENTA DEL RESULTADO ECONÓMICO PATRIMONIAL

1) ESTRUCTURA DE LOS INGRESOS

INGRESOS DE GESTIÓN ORDINARIA (1)	INGRESOS TRIBUTARIOS Y URBANÍSTICOS (2)	TRANSFERENCIAS Y SUBVENCIONES RECIBIDAS (3)	VENTAS Y PRESTACIÓN DE SERVICIOS (4)	RESTO INGRESOS DE GESTIÓN ORDINARIA (5)
138.171.816,72	0,78	0,15	0,01	0,06

2) ESTRUCTURA DE LOS GASTOS

GASTOS DE GESTIÓN ORDINARIA (1)	GASTOS DE PERSONAL (2)	TRANSFERENCIAS Y SUBVENCIONES CONCEDIDAS (3)	APROVISIONAMIENTOS (4)	RESTO GASTOS DE GESTIÓN ORDINARIA (5)
144.990.700,19	0,29	0,28	0,00	0,43

3) COBERTURA DE LOS GASTOS CORRIENTES

GASTOS DE GESTIÓN ORDINARIA (1)	INGRESOS DE GESTIÓN ORDINARIA (2)	COBERTURA DE LOS GASTOS CORRIENTES (1/2)
144.990.700,19	138.171.816,72	1,05

2. INDICADORES PRESUPUESTARIOS

A) DEL PRESUPUESTO DE GASTOS CORRIENTE

1) EJECUCIÓN DEL PRESUPUESTO DE GASTOS

OBLIGACIONES RECONOCIDAS NETAS (1)	CRÉDITOS DEFINITIVOS (2)	EJECUCIÓN DEL PRESUPUESTO DE GASTOS (1/2)
141.443.872,58	179.488.129,75	0,79

2) REALIZACIÓN DE PAGOS

PAGOS REALIZADOS (1)	OBLIGACIONES RECONOCIDAS NETAS (2)	REALIZACIÓN DE PAGOS (1/2)
117.221.115,59	141.443.872,58	0,83

3) GASTO POR HABITANTE

OBLIGACIONES RECONOCIDAS NETAS (1)	NÚMERO DE HABITANTES (2)	GASTO POR HABITANTE (1/2)
141.443.872,58	116.037,00	1.218,95

4) INVERSIÓN POR HABITANTE

OBLIGACIONES RECONOCIDAS NETAS (CAPÍTULO 6 Y 7) (1)	NÚMERO DE HABITANTES (2)	INVERSIÓN POR HABITANTE (1/2)
8.410.575,54	116.037,00	72,48

5) ESFUERZO INVERSOR

OBLIGACIONES RECONOCIDAS NETAS (CAPÍTULO 6 Y 7) (1)	TOTAL OBLIGACIONES RECONOCIDAS NETAS (2)	ESFUERZO INVERSOR (1/2)
8.410.575,54	141.443.872,58	0,06

B) DEL PRESUPUESTO DE INGRESOS CORRIENTE

1) EJECUCIÓN DEL PRESUPUESTO DE INGRESOS

DERECHOS RECONOCIDOS NETOS (1)	PREVISIONES DEFINITIVAS (2)	EJECUCIÓN DEL PRESUPUESTO DE INGRESOS (1/2)
168.348.299,03	179.488.129,75	0,94

2) REALIZACIÓN DE COBROS

RECAUDACIÓN NETA (1)	DERECHOS RECONOCIDOS NETOS (2)	REALIZACIÓN DE COBROS (1/2)
150.731.670,82	168.348.299,03	0,90

3) AUTONOMIA

DERECHOS RECONOCIDOS NETOS (CAPÍTULO 1 A 3, 5, 6 Y 8 + TRANSFERENCIAS RECIBIDAS) (1)	DERECHOS RECONOCIDOS NETOS (2)	AUTONOMÍA (1/2)
160.207.732,85	168.348.299,03	0,95

4) AUTONOMIA FISCAL

DERECHOS RECONOCIDOS NETOS (DE INGRESOS DE NATURALEZA TRIBUTARIA) (1)	DERECHOS RECONOCIDOS NETOS (2)	AUTONOMÍA FISCAL (1/2)
104.349.481,34	168.348.299,03	0,62

5) SUPERÁVIT (O DÉFICIT) POR HABITANTE

RESULTADO PRESUPUESTARIO AJUSTADO (1)	NÚMERO DE HABITANTES (2)	SUPERÁVIT (O DÉFICIT) POR HABITANTE
16.499.746,25	116.037,00	142,19

C) DE PRESUPUESTOS CERRADOS

1) REALIZACIÓN DE PAGOS

PAGOS (1)	SALDO INICIAL DE OBLIGACIONES (+/- MODIFICACIONES Y ANULACIONES) (2)	REALIZACIÓN DE PAGOS (1/2)
19.104.041,71	19.135.123,66	1,00

2) REALIZACIÓN DE COBROS

COBROS (1)	SALDO INICIAL DE DERECHOS (+/- MODIFICACIONES Y ANULACIONES) (2)	REALIZACIÓN DE COBROS (1/2)
19.346.059,08	57.101.597,42	0,34

ELEMENTOS	IMPORTE	%
COSTES DE PERSONAL	41.524.540,43	31,52
Sueldos y salarios	32.453.011,98	24,64
Indemnizaciones	0,00	0,00
Cotizaciones sociales a cargo del empleador	7.536.388,79	5,72
Otros costes sociales	1.489.850,26	1,13
Indemnizaciones por razón del servicio	45.289,40	0,03
Transporte de personal	0,00	0,00
ADQUISICIONES DE BIENES Y SERVICIOS	20.143.968,30	15,29
Coste de materiales de reprografía e imprenta	0,00	0,00
Coste de otros materiales	96.756,15	0,07
Adquisición de bienes de inversión	0,00	0,00
Trabajos realizados por otras entidades	20.047.212,15	15,22
SERVICIOS EXTERIORES	24.406.411,20	18,53
Costes de investigación y desarrollo del ejercicio	0,00	0,00
Arrendamientos y cánones	1.716.738,31	1,30
Reparaciones y conservación	12.502.691,39	9,49
Servicios de profesionales independientes	0,00	0,00
Transportes	0,00	0,00
Servicios bancarios y similares	355.665,64	0,27
Publicidad, propaganda y relaciones públicas	635.489,39	0,48
Suministros	6.990.647,00	5,31
Comunicaciones	985.346,37	0,75
Costes diversos	1.219.833,10	0,93
TRIBUTOS	3.833.307,56	2,91
COSTES CALCULADOS	0,00	0,00
Amortizaciones	0,00	0,00
COSTES FINANCIEROS	613.348,83	0,47
COSTES DE TRANSFERENCIAS	41.204.122,38	31,28
OTROS COSTES	0,00	0,00
TOTAL	131.725.698,70	100,00

EXCMO. AYUNTAMIENTO DE ALCOBENDAS

RESUMEN DE COSTES POR ACTIVIDAD

Periodo: 2018

ACTIVIDADES	IMPORTE	%
A13000-Administración General de la Seguridad y Pr.Civil	1.219.943,33	0,93
A13201-Seguridad y Orden Público	12.722.458,83	9,66
A13305-Aparcamiento, transporte y accesibilidad	1.861.189,97	1,41
A13402-MOVILIDAD URBANA	1.800,00	0,00
A13503-PROTECCIÓN CIVIL	153.955,68	0,12
A13600-SERVICIO DE EXTINCION DE INCENDIOS	3.248.611,38	2,47
A15105-Vivienda y Urbanismo sostenible	1.925.783,24	1,46
A15106-Edificación privada. Control de obras y actividad	1.358.313,37	1,03
A15300-ADMON GRAL DE LAS VIAS PUBLICAS	484.804,02	0,37
A15320-MANTENIMIENTO DE VÍAS PÚBLICAS	3.147.030,13	2,39
A16210-RECOGIDA DE RESIDUOS	5.176.987,63	3,93
A16220-GESTION DE RESIDUOS SOLIDOS URBANOS	574.764,47	0,44
A16300-Limpieza de la red viaria	5.539.261,02	4,21
A16400-Cementerio Municipal	41.563,42	0,03
A16500-Alumbrado Público	2.006.677,41	1,52
A17000-ADMINISTRACION GENERAL DEL MEDIO AMBIENTE	950.262,58	0,72
A17100-Patrimonio Verde	5.494.622,33	4,17
A17101-Políticas Medioambientales. Buen Ambiente.	169.151,73	0,13
A23100-Asistencia social primaria	12.332.973,59	9,36
A23101-Asistencia social primaria. Situaciones de necesidad social	63.652,49	0,05
A23105-Asistencia social primaria. Juventud	399.210,59	0,30
A23107-EDIFICIOS DESTINADOS A LA ASISTENCIA SOCIAL	385.550,43	0,29
A24100-Promoción de empleo	1.271.403,65	0,97
A24105-Centrados en el fomento del empleo	203.030,31	0,15
A24106-Impulso al comercio y desarrollo económico y empr.	121.293,99	0,09
A24107-PROYECTO LABORESO	60.523,69	0,05
A24109-PROGRAMA EMPLEATE-OTROS GASTOS	27.052,69	0,02
A24110-PROGRAMA EMPRENDE-OTROS GASTOS	59.543,79	0,05
A24111-OFICINA PROYECC EMPRESARIAL Y CREACION EMPLEO	329.525,27	0,25
A24112-PROGRAMA ALCOBENDAS JOVEN Y EMPRENDEDOR	16.375,00	0,01
A24113-PROGRAMA REACTIVACION DESEMPLEADOS LARGA DURACIÓN	7.800,00	0,01
A24114-PROGRAMA PROYECTO AP-POEJ ALCOBENDAS	260.855,47	0,20
A24115-PROGRAMA REACTIVACION PROFESIONAL MAYORES 30 AÑOS	68.145,57	0,05
A24116-PROGRAMA REACTIVACION DESEMPLEADOS LARGA DURACIÓN 2018	72,20	0,00
A31102-SERVICIOS COMPLEMENTARIOS DE LA SALUD	241.302,24	0,18
A32000-EDUCACIÓN Y FORMACIÓN	3.883.152,16	2,95
A32600-SERV. COMPLEMENTARIOS DE EDUCACIÓN	1.346.850,71	1,02
A33400-PROMOCIÓN CULTURAL	16.918.362,80	12,84
A33401-Edificaciones para promoción de la cultura	1.362.374,22	1,03
A34001-Administración General del Deporte	357.747,30	0,27
A34100-PROMOCIÓN Y FOMENTO DEL DEPORTE	8.719.375,47	6,62
A34200-INSTALACIONES DEPORTIVAS	1.733.132,14	1,32
A43200-INFORMACIÓN Y PROMOCIÓN TURÍSTICA	183.033,09	0,14
A44000-Administración General de Transporte	104.218,67	0,08
A44110-TRANSPORTE PUBLICO	489.432,36	0,37
A49100-Sociedad de la Información	69.792,82	0,05
A91200-Alcaldía	643.679,63	0,49
A91202-Relaciones Institucionales	849.608,93	0,64
A91203-Asesoría y apoyo a las Delegaciones	529.087,96	0,40
A91210-Gobierno de la Ciudad	2.783.654,69	2,11
A92000-Secretaría General	300.211,34	0,23
A92001-Administración General	176.488,82	0,13
A92002-Constratación y Servicios	604.998,39	0,46
A92003-Asesoría Jurídica	779.065,14	0,59
A92004-Servicios interactivos	356.923,22	0,27
A92006-Sistema de calidad institucional	316.950,57	0,24
A92008-Mantenimiento y soportes para sistemas de información	4.456.668,19	3,38

ACTIVIDADES	IMPORTE	%
A92015-Edificios públicos e instalaciones	4.683.917,86	3,56
A92016-Servicios de Administración general	2.110.417,26	1,60
A92020-RR HH al servicio del ciudadano	5.014.477,71	3,81
A92024-EDIFICIOS PATRIMONIALES	192.971,91	0,15
A92200-Dirección y coordinación estratégica del Área	296.272,64	0,22
A92201-Organización institucional de la Entidad	488.335,04	0,37
A92302-Comunicación	1.285.692,29	0,98
A92400-Participación ciudadana.	466.493,59	0,35
A92500-Ayuntamiento centrado en las personas	2.196.418,52	1,67
A92600-INNOVACIÓN TECNOLÓGICA	217.390,40	0,17
A93100-Planificación económica y presupuestos	637.032,65	0,48
A93102-Fiscalización	505.588,62	0,38
A93200-Gestión Tributaria	1.860.874,01	1,41
A93300-Gestión de bienes patrimoniales	1.914.080,65	1,45
A93402-GESTION DE LA DEUDA Y TESORERIA	962.783,51	0,73
TOTAL	131.723.046,79	100,00

ACTIVIDADES	Coste Total Actividad	Ingresos	Margen	% cobertura
A13000-Administración General de la Seguridad y Pr.Civil	1.219.943,33	0,00	-1.219.943,33	0,00
A13201-Seguridad y Orden Público	12.722.458,83	2.003.146,98	-10.719.311,85	15,74
A13305-Aparcamiento, transporte y accesibilidad	1.861.189,97	1.580.096,77	-281.093,20	84,90
A13402-MOVILIDAD URBANA	1.800,00	56,70	-1.743,30	3,15
A13503-PROTECCIÓN CIVIL	153.955,68	0,00	-153.955,68	0,00
A13600-SERVICIO DE EXTINCION DE INCENDIOS	3.248.611,38	0,00	-3.248.611,38	0,00
A15105-Vivienda y Urbanismo sostenible	1.925.783,24	1.795.418,74	-130.364,50	93,23
A15106-Edificación privada. Control de obras y actividad	1.358.313,37	0,00	-1.358.313,37	0,00
A15300-ADMON GRAL DE LAS VIAS PUBLICAS	484.804,02	24.101,38	-460.702,64	4,97
A15320-MANTENIMIENTO DE VÍAS PÚBLICAS	3.147.030,13	421.173,48	-2.725.856,65	13,38
A16210-RECOGIDA DE RESIDUOS	5.176.987,63	430.552,16	-4.746.435,47	8,32
A16220-GESTION DE RESIDUOS SOLIDOS URBANOS	574.764,47	430.553,79	-144.210,68	74,91
A16300-Limpieza de la red viaria	5.539.261,02	0,00	-5.539.261,02	0,00
A16400-Cementerio Municipal	41.563,42	28.921,71	-12.641,71	69,58
A16500-Alumbrado Público	2.006.677,41	1.231.053,49	-775.623,92	61,35
A17000-ADMINISTRACION GENERAL DEL MEDIO AMBIENTE	950.262,58	0,00	-950.262,58	0,00
A17100-Patrimonio Verde	5.494.622,33	0,00	-5.494.622,33	0,00
A17101-Políticas Medioambientales. Buen Ambiente.	169.151,73	0,00	-169.151,73	0,00
A23100-Asistencia social primaria	12.332.973,59	0,00	-12.332.973,59	0,00
A23101-Asistencia social primaria. Situaciones de necesidad social	63.652,49	0,00	-63.652,49	0,00
A23105-Asistencia social primaria. Juventud	399.210,59	0,00	-399.210,59	0,00
A23107-EDIFICIOS DESTINADOS A LA ASISTENCIA SOCIAL	385.550,43	0,00	-385.550,43	0,00
A24100-Promoción de empleo	1.271.403,65	149.446,93	-1.121.956,72	11,75
A24105-Centrados en el fomento del empleo	203.030,31	23.862,47	-179.167,84	11,75
A24106-Impulso al comercio y desarrollo económico y empr.	121.293,99	14.254,76	-107.039,23	11,75
A24107-PROYECTO LABORESOS	60.523,69	7.127,38	-53.396,31	11,78
A24109-PROGRAMA EMPLEATE-OTROS GASTOS	27.052,69	3.164,56	-23.888,13	11,70
A24110-PROGRAMA EMPRENDE-OTROS GASTOS	59.543,79	6.984,83	-52.558,96	11,73
A24111-OFICINA PROYECC EMPRESARIAL Y CREACION EMPLEO	329.525,27	38.715,93	-290.809,34	11,75
A24112-PROGRAMA ALCOBENDAS JOVEN Y EMPRENDEDOR	16.375,00	1.910,14	-14.464,86	11,66
A24113-PROGRAMA REACTIVACION DESEMPLEADOS LARGA DURACIÓN	7.800,00	912,30	-6.887,70	11,70
A24114-PROGRAMA PROYECTO AP-POEJ ALCOBENDAS	260.855,47	30.676,25	-230.179,22	11,76
A24115-PROGRAMA REACTIVACION PROFESIONAL MAYORES 30 AÑOS	68.145,57	8.011,18	-60.134,39	11,76
A24116-PROGRAMA REACTIVACION DESEMPLEADOS LARGA DURACIÓN 2018	72,20	28,51	-43,69	39,49
A31102-SERVICIOS COMPLEMENTARIOS DE LA SALUD	241.302,24	0,00	-241.302,24	0,00
	3.883.152,16	0,00	-3.883.152,16	0,00

ACTIVIDADES	Coste Total Actividad	Ingresos	Margen	% cobertura
A32000-EDUCACIÓN Y FORMACIÓN				
A32600-SERV. COMPLEMENTARIOS DE EDUCACIÓN	1.346.850,71	0,00	-1.346.850,71	0,00
A33400-PROMOCIÓN CULTURAL	16.918.362,80	0,00	-16.918.362,80	0,00
A33401-Edificaciones para promoción de la cultura	1.362.374,22	0,00	-1.362.374,22	0,00
A34001-Administración General del Deporte	357.747,30	0,00	-357.747,30	0,00
A34100-PROMOCIÓN Y FOMENTO DEL DEPORTE	8.719.375,47	0,00	-8.719.375,47	0,00
A34200-INSTALACIONES DEPORTIVAS	1.733.132,14	0,00	-1.733.132,14	0,00
A43200-INFORMACIÓN Y PROMOCIÓN TURÍSTICA	183.033,09	0,00	-183.033,09	0,00
A44000-Administración General de Transporte	104.218,67	0,00	-104.218,67	0,00
A44110-TRANSPORTE PUBLICO	489.432,36	0,00	-489.432,36	0,00
A49100-Sociedad de la Información	69.792,82	0,00	-69.792,82	0,00
A91200-Alcaldía	643.679,63	0,00	-643.679,63	0,00
A91202-Relaciones Institucionales	849.608,93	15.623,89	-833.985,04	1,84
A91203-Asesoría y apoyo a las Delegaciones	529.087,96	0,00	-529.087,96	0,00
A91210-Gobierno de la Ciudad	2.783.654,69	0,00	-2.783.654,69	0,00
A92000-Secretaría General	300.211,34	54.162,95	-246.048,39	18,04
A92001-Administración General	176.488,82	0,00	-176.488,82	0,00
A92002-Contratación y Servicios	604.998,39	0,00	-604.998,39	0,00
A92003-Asesoría Jurídica	779.065,14	0,00	-779.065,14	0,00
A92004-Servicios interactivos	356.923,22	0,00	-356.923,22	0,00
A92006-Sistema de calidad institucional	316.950,57	0,00	-316.950,57	0,00
A92008-Mantenimiento y soportes para sistemas de información	4.456.668,19	0,00	-4.456.668,19	0,00
A92015-Edificios públicos e instalaciones	4.683.917,86	0,00	-4.683.917,86	0,00
A92016-Servicios de Administración general	2.110.417,26	1.571.193,31	-539.223,95	74,45
A92020-RR HH al servicio del ciudadano	5.014.477,71	0,00	-5.014.477,71	0,00
A92024-EDIFICIOS PATRIMONIALES	192.971,91	0,00	-192.971,91	0,00
A92200-Dirección y coordinación estratégica del Área	296.272,64	0,00	-296.272,64	0,00
A92201-Organización institucional de la Entidad	488.335,04	0,00	-488.335,04	0,00
A92302-Comunicación	1.285.692,29	1.046.650,88	-239.041,41	81,41
A92400-Participación ciudadana.	466.493,59	0,00	-466.493,59	0,00
A92500-Ayuntamiento centrado en las personas	2.196.418,52	0,00	-2.196.418,52	0,00
A92600-INNOVACIÓN TECNOLÓGICA	217.390,40	0,00	-217.390,40	0,00
A93100-Planificación económica y presupuestos	637.032,65	0,00	-637.032,65	0,00
A93102-Fiscalización	505.588,62	0,00	-505.588,62	0,00
A93200-Gestión Tributaria	1.860.874,01	1.584.567,71	-276.306,30	85,15
A93300-Gestión de bienes patrimoniales	1.914.080,65	0,00	-1.914.080,65	0,00
A93402-GESTION DE LA DEUDA Y TESORERIA	962.783,51	0,00	-962.783,51	0,00
TOTAL	131.723.046,79	12.502.369,18	-119.220.677,61	9,49%



**ESTADO DE TESORERÍA
EJERCICIO 2018**



EXCMO. AYUNTAMIENTO DE ALCOBENDAS
 LIQUIDACIÓN DEL PRESUPUESTO DE GASTOS
 ESTADO DE CONCILIACIÓN BANCARIA

20

ENTIDAD BANCARIA (IBAN/BIC)	SALDO SEGÚN ENTIDAD BANCARIA (1)	COBROS CONTABILIZADOS POR LA ENTIDAD Y NO POR EL BANCO (2)	PAGOS CONTABILIZADOS POR LA ENTIDAD Y NO POR EL BANCO (3)	COBROS CONTABILIZADOS POR EL BANCO Y NO POR LA ENTIDAD (4)	PAGOS CONTABILIZADOS POR EL BANCO Y NO POR LA ENTIDAD (5)	SALDO CONCILIADO (6)=(1+2+5)-(3+4)	SALDO SEGUN LA ENTIDAD (7)	DIFERENCIA SALDOS (8)=(6-7)
31904444001111111111	0,00	0,00	0,00	0,00	0,00	0,00	0,00	0,00
	0,00	0,00	0,00	0,00	0,00	0,00	0,00	0,00
	0,00	0,00	0,00	0,00	0,00	0,00	0,00	0,00
31901111901111111111	0,00	0,00	0,00	0,00	0,00	0,00	0,00	0,00
00011111951111111112	0,00	0,00	0,00	0,00	0,00	0,00	195.107,26	-195.107,26
2038221436600000125	188.663,92	0,00	0,00	3.629.768,17	1.500.000,00	-1.941.104,25	-1.941.104,25	0,00
2038284321600003976	532.462,50	0,00	0,00	0,00	40,00	532.502,50	532.502,50	0,00
21002141700200069902	300.044,32	191,21	0,00	0,00	0,00	300.235,53	300.235,53	0,00
20859272590330018089	147.433,96	0,00	0,00	0,00	1.278,32	148.712,28	148.712,28	0,00
01822370420013001335	0,00	0,00	0,00	0,00	0,00	0,00	0,00	0,00
21008974272200291577	119.637,98	0,00	0,00	0,00	0,00	119.637,98	119.637,98	0,00
20382214366000582987	111.989,40	0,00	0,00	5.463,58	8.685,44	115.211,26	115.211,26	0,00
30581910682732000025	172.257,84	0,00	0,00	118.217,20	0,00	54.040,64	54.040,64	0,00
00495176142610051909	5.622,42	161.470,60	0,00	208,19	27,98	166.912,81	166.912,81	0,00
01822370450200280053	0,00	2.414.611,79	340,56	0,00	484,18	2.414.755,41	2.414.755,41	0,00
01822370420200283649	3.129.997,54	0,00	0,00	2.414.611,79	0,00	715.385,75	715.385,75	0,00
00495176112916840891	671.514,53	0,00	629,00	265,90	3.063,11	673.682,74	673.682,74	0,00
00751084180660002352	0,00	0,00	0,00	0,00	140,00	140,00	140,00	0,00
20859272580330384744	189.117,43	94.158,63	2.704,22	43.521,94	59.314,87	296.364,77	296.364,77	0,00
00495176162416840867	277.992,39	0,00	0,00	0,00	0,00	277.992,39	-113.929,78	391.922,17
20382214316000580560	169.858,03	1.774.965,60	0,00	0,00	16.000.000,00	17.944.823,63	17.944.823,63	0,00
20382214316900000260	3.375,00	0,00	0,00	0,00	0,00	3.375,00	3.375,00	0,00
20382214326900000377	142.154,14	0,00	0,00	0,00	0,00	142.154,14	2.357.021,42	-2.214.867,28
00495176182916840841	2.014,38	0,00	0,00	0,00	0,00	2.014,38	2.067,55	-53,17
00495176142916840859	206.201,93	0,00	0,00	0,00	0,00	206.201,93	-41.216,09	247.418,02
00495176112916885046	0,00	0,00	0,00	0,00	34,00	34,00	34,00	0,00
20859271010400800189	4.131,83	0,00	0,00	0,00	0,00	4.131,83	-6.650,10	10.781,93
20859271040400800287	210,00	2.235,00	0,00	0,00	0,00	2.445,00	2.445,00	0,00
00751084110630000237	0,00	0,00	0,00	0,00	0,00	0,00	-9.370,35	9.370,35
01820190810010289990	253.918,28	0,00	0,00	0,00	0,00	253.918,28	-79.286,36	333.204,64
01820190830010289983	38.859,50	0,00	0,00	0,00	0,00	38.859,50	38.244,50	615,00
21002141730200119421	67.460,12	0,00	0,00	0,00	0,00	67.460,12	-46.081,91	113.542,03
20382843256000043767	55.463,84	0,00	0,00	0,00	0,00	55.463,84	55.103,95	359,89
20382843296000040545	2.890,18	0,00	0,00	0,00	0,00	2.890,18	-606,97	3.497,15
20385907016000139146	11,21	0,00	0,00	0,00	0,00	11,21	2.635,28	-2.624,07

ENTIDAD BANCARIA (IBAN/BIC)	SALDO SEGÚN ENTIDAD BANCARIA (1)	COBROS CONTABILIZADOS POR LA ENTIDAD Y NO POR EL BANCO (2)	PAGOS CONTABILIZADOS POR LA ENTIDAD Y NO POR EL BANCO (3)	COBROS CONTABILIZADOS POR EL BANCO Y NO POR LA ENTIDAD (4)	PAGOS CONTABILIZADOS POR EL BANCO Y NO POR LA ENTIDAD (5)	SALDO CONCILIADO (6)=(1+2+5)-(3+4)	SALDO SEGUN LA ENTIDAD (7)	DIFERENCIA SALDOS (8)=(6-7)
20385907066000135246	25,000.02	0,00	0,00	0,02	0,00	25,000,00	25,000,00	0,00
20382214376000629811	876,12	0,00	0,00	0,00	0,00	876,12	293,56	582,56
20382214366000631187	1.723,50	0,00	0,00	0,00	0,00	1.723,50	1.723,50	0,00
20382214396000631673	2.931,15	0,00	0,00	11,81	0,00	2.919,34	2.919,34	0,00
20382214316000632234	3.000,00	0,00	0,00	0,00	0,00	3.000,00	3.000,00	0,00
20382214336000631790	2.293,30	0,00	0,00	0,00	0,00	2.293,30	2.293,30	0,00
20382214326000630410	2.965,21	0,00	0,00	0,00	0,00	2.965,21	2.965,21	0,00
20382214316000630644	394,60	0,00	0,00	0,00	0,00	394,60	394,60	0,00
20382214376000631322	2.409,67	0,00	0,00	0,00	0,00	2.409,67	2.409,67	0,00
20382214346000631556	2.860,00	0,00	0,00	0,00	0,00	2.860,00	2.860,00	0,00
20382214356000630527	650,50	0,00	0,00	0,00	0,00	650,50	650,50	0,00
20382214316000630995	0,00	0,00	0,00	0,00	0,00	0,00	0,00	0,00
20382214326000631205	10,50	0,00	0,00	0,00	0,00	10,50	10,50	0,00
20382214376000632117	2.908,90	0,00	0,00	0,00	0,00	2.908,90	2.908,90	0,00
20382214396000632468	2.295,24	0,00	0,00	0,00	0,00	2.295,24	2.295,24	0,00
20382214316000639356	3.492,05	0,00	0,00	0,00	0,00	3.492,05	3.492,05	0,00
20382214346000654624	2.635,05	0,00	0,00	0,00	0,00	2.635,05	2.635,05	0,00
20382214336000654489	2.889,72	0,00	0,00	0,00	0,00	2.889,72	2.889,72	0,00
20382214316000654507	3.544,99	0,00	0,00	0,00	0,00	3.544,99	3.544,99	0,00
21002141720200184641	0,00	0,00	0,20	0,00	11.867,85	11.867,65	11.867,65	0,00
20382214356000629190	43.923.241,28	0,00	211.852,07	16.000.000,00	0,00	27.711.389,21	27.711.389,21	0,00
20382214341400334392	9.172.721,22	0,00	0,00	0,00	1.499.987,03	10.672.708,25	10.672.708,25	0,00
00810309730001869487	27.221,33	0,00	0,00	0,00	0,00	27.221,33	27.221,33	0,00
20801213713040003826	5.796.924,99	0,00	0,00	0,00	0,00	5.796.924,99	5.796.924,99	0,00
20480572073404006605	0,00	0,00	0,00	0,00	0,00	0,00	0,00	0,00
TOTAL	65.776.272,01	4.447.632,83	215.526,05	22.212.068,60	19.084.922,78	66.881.232,97	68.182.591,01	-1.301.358,04



**ACTA DE ARQUEO
Y NOTAS O CERTIFICACIONES
BANCARIAS
EJERCICIO 2018**

ACTA DE ARQUEO METÁLICO

COBROS		PAGOS	
Presupuesto		Presupuesto	
Corriente	153.377.842,04	Corriente	117.222.535,59
Cerrado	19.346.059,08	Cerrado	19.104.041,71
Reintegro de Pago	1.420,00	Devoluciones de Ingreso	2.646.171,22
Suma	172.725.321,12	Suma	138.972.748,52
No Presupuestario		No Presupuestario	
Ingresos Pendientes de Aplicación	61.774.292,11	Pagos Pendientes de Aplicación	0,00
Movimientos Internos de Tesorería	316.693.064,32	Movimientos Internos de Tesorería	316.693.064,32
Libramientos y Provisiones de Anticipos y Pagos a Justificar	164.302,58	Libramientos y Provisiones de Anticipos y Pagos a Justificar	175.350,94
Otras Operaciones No Presupuestarias	21.690.702,96	Otras Operaciones No Presupuestarias	82.857.422,22
Suma	400.322.361,97	Suma	399.725.837,48
Total Cobros	573.047.683,09	Total Pagos	538.698.586,00
Existencias iniciales	33.833.493,92	Existencias Finales	68.182.591,01
TOTAL	606.881.177,01	TOTAL	606.881.177,01

ESTADO DE LAS EXISTENCIAS DE TESORERÍA

CUENTA	Existencias iniciales	Total Ingresos	Total Gastos	Existencias Finales
Caja	0,00	8.331.588,69	8.136.481,43	195.107,26
Bancos y cuentas operativas	34.264.755,28	438.073.530,19	404.470.220,11	67.868.065,36
Caja y Bancos de cuentas restringidas del habilitado	130.466,75	164.302,58	175.350,94	119.418,39
Otras cuentas	-561.728,11	71.585.539,59	71.023.811,48	0,00
TOTAL	33.833.493,92	518.154.961,05	483.805.863,96	68.182.591,01

13 de Junio de 2019

TESORERO,



Fdo. Isidro Valenzuela Villarrubia

ALCALDE-PRESIDENTE en funciones,



Fdo. Ignacio García de Vinuesa Gardoqui

INTERVENTORA GENERAL,



Fdo. Beatriz Rodríguez Puebla

INTERVENTORA DE CONTABILIDAD Y PRESUPUESTO,



Fdo. Victoria Eugenia Valle Núñez

EXCMO. AYUNTAMIENTO DE ALCOBENDAS

Estado de Tesorería

Periodo: 2018

Fecha referencia inicial: 01/01/2018

Fecha referencia secundaria: 31/12/2018

Fecha creación: 13/06/2019

678

Cuenta PGCP	Tipo	Código	Descripción	Cuenta	Importes			Exis. Finales
					Exis. Iniciales	Cobros	Pagos	
	Formalización	5571	SIN SALIDA MATERIAL DE FONDOS	ES6931904444001111111111	38.364,53	6.037.011,30	6.075.375,83	0,00
	Formalización	5576	CUENTA CONTROL NÓMINAS		-600.092,64	41.169.644,58	40.569.551,94	0,00
	Formalización	5579	PAGOS AGRUPADOS		0,00	24.378.883,71	24.378.883,71	0,00
	Caja	5700	CAJA OPERATIVA.	ES2931901111901111111111	0,00	8.136.481,43	8.136.481,43	0,00
	Caja	5701	Caja Ajuste Sin Salida Material de Fondos	ES7100011111951111111112	0,00	195.107,26	0,00	195.107,26
	Banco	571003	BANKIA - 6000000125	ES5820382214366000000125	-1.176.368,93	129.618.965,66	130.383.700,98	-1.941.104,25
	Banco	571004	BANKIA - 6000003976	ES1320382843216000003976	28.738,62	504.363,88	600,00	532.502,50
	Banco	571014	CAIXABANK - 69902	ES0921002141700200069902	75.946,09	8.495.740,61	8.271.451,17	300.235,53
	Banco	571020	IBERCAJA (18089)	ES2720859272590330018089	20.763,23	1.077.949,05	950.000,00	148.712,28
	Banco	571022	CAIXABANK - 2200291577	ES8221008974272200291577	37.519,71	16.887.728,55	16.805.610,28	119.637,98
	Banco	571025	BANKIA - 6000582987	ES6420382214366000582987	135.482,54	1.290.285,16	1.310.556,44	115.211,26
	Banco	571029	CAJA MAR.-2732000025	ES5430581910682732000025	-47.206,74	776.782,91	675.535,53	54.040,64
	Banco	571039	BSCH - 2610051909	ES8700495176142610051909	185.621,45	1.291,36	20.000,00	166.912,81
	Banco	571042	BBVA - 0200280053	ES6301822370450200280053	1.084,18	2.414.611,79	940,56	2.414.755,41
	Banco	571043	BBVA - 0200283649	ES6001822370420200283649	2.361.642,54	39.187.174,01	40.833.430,80	715.385,75
	Banco	571046	BSCH - 2916840891	ES5200495176112916840891	473.032,85	15.707.147,28	15.506.497,39	673.682,74
	Banco	571051	BANCO POPULAR-0660002352	ES5100751084180660002352	43.365,90	609.858,41	653.084,31	140,00
	Banco	571054	IBERCAJA-0330384744-REC.EMBARGOS	ES3020859272580330384744	161.252,40	1.430.417,52	1.295.305,15	296.364,77
	Banco	573002	BSCH - 2416840867	ES7300495176162416840867	-275.225,82	12.546.734,18	12.385.438,14	-113.929,78
	Banco	573006	BANKIA - R-6000580560	ES4020382214316000580560	18.205.546,69	36.173.293,23	36.434.016,29	17.944.823,63
	Banco	573007	BANKIA - 6900000260	ES2920382214316900000260	2.145,00	156.170,00	154.940,00	3.375,00
	Banco	573008	BANKIA - 6900000377	ES0920382214326900000377	2.263.646,06	5.764.322,43	5.670.947,07	2.357.021,42
	Banco	573009	BSCH - 2216840841	ES9500495176182916840841	1.400,46	204.207,09	203.540,00	2.067,55
	Banco	573010	BSCH - 2616840859-REC.VOL.	ES5100495176142916840859	-30.410,63	14.973.133,95	14.983.939,41	-41.216,09
	Banco	573011	BSCH - 2916885046-EJEC.REC. - CANCELADA	ES9400495176112916885046	34,00	0,00	0,00	34,00
	Banco	573015	IBERCAJA-0400800189-RECA	ES2420859271010400800189	11.365,59	1.022.298,36	1.040.314,05	-6.650,10
	Banco	573016	IBERCAJA-0400800287-AYTO	ES0520859271040400800287	1.920,00	38.160,00	37.635,00	2.445,00
	Banco	573018	BANCO POPULAR-0630000237-REC/AYTO	ES1700751084110630000237	-19.257,09	692.705,91	682.819,17	-9.370,35
	Banco	573020	BBVA-CTA.RESTRINGIDA-RECA-289990	ES7901820190810010289990	-166.864,89	6.677.578,53	6.590.000,00	-79.286,36
	Banco	573021	BBVA-CTA.RESTRINGIDA-AYTO-289983	ES4701820190830010289983	73.959,50	134.285,00	170.000,00	38.244,50
	Banco	573022	CAIXABANK - CTA.RESTRINGIDA-RECA-119421	ES5221002141730200119421	1.233,46	8.448.745,03	8.496.060,40	-46.081,91
	Banco	575116	COMPRAS CONTRATACIÓN - CAJA FIJA	ES7120382843256000043767	52.336,64	19.669,74	16.902,43	55.103,95
	Banco	575121	Recursos Humanos. Caja Fija	ES0220382843296000040545	10.184,09	46.624,05	57.415,11	-606,97
	Banco	575122	SEGURIDAD CIUDADANA - CAJA FIJA	ES9520385907016000139146	53,27	31.915,21	29.333,20	2.635,28
	Banco	575123	Tráfico. Caja Fija	ES3420385907066000135246	24.435,60	5.666,75	5.102,35	25.000,00
	Banco	575131	Alcalde- CAJA FIJA	ES5220382214376000629811	3.631,28	19.771,42	23.109,14	293,56
	Banco	575133	C.Cultura, Educación e Infancia-CAJA FIJA	ES1620382214366000631187	1.770,75	1.768,99	1.816,24	1.723,50

Banco	575134	C.Familia y Bienestar Social-CAJA FIJA	ES9420382214396000631673	2.953,44	53,55	87,65	2.919,34
Banco	575136	Concejalía Deportes -CAJA FIJA	ES9020382214316000632234	3.000,00	0,00	0,00	3.000,00
Banco	575137	C. ÁREA DE ADMINISTRACIÓN MUNICIPAL - CAJA FIJA	ES2320382214336000631790	2.474,90	2.590,58	2.772,18	2.293,30
Banco	575138	CONCEJALÍA DISTRITO NORTE - CAJA FIJA	ES9720382214326000630410	2.644,15	381,33	60,27	2.965,21
Banco	575139	Grupo Municipal P.S.O.E.-CAJA FIJA	ES4920382214316000630644	1.796,83	10.147,95	11.550,18	394,60
Banco	575141	CONCEJALÍA DESARROLLO URBANO - CAJA FIJA	ES9220382214376000631322	2.340,79	968,73	899,85	2.409,67
Banco	575142	Concejalía Distrito Centro-CAJA FIJA	ES7120382214346000631556	2.860,00	140,00	140,00	2.860,00
Banco	575143	Grupo Municipal Sí SE PUEDE - CAJA FIJA	ES5020382214356000630527	158,67	6.565,41	6.073,58	650,50
Banco	575145	C.ECONOMIA, HACIENDA Y EMPLEO - CAJA FIJA	ES6920382214326000631205	2.373,71	4.072,03	6.435,24	10,50
Banco	575146	C. INTEGRACIÓN E IGUALDAD OPORTUNIDADES-CAJA FIJA	ES6420382214376000632117	3.000,00	84,80	175,90	2.908,90
Banco	575147	C. COOPERACIÓN Y DISTRITO URBANIZACIONES-CAJA FIJA	ES6620382214396000632468	2.767,35	232,65	704,76	2.295,24
Banco	575148	GRUPO MUNICIPAL P.P.- CAJA FIJA	ES5020382214316000639356	3.962,77	418,10	888,82	3.492,05
Banco	575149	GRUPO MUNICIPAL IU - U.P.D. CAJA FIJA	ES7220382214346000654624	754,24	8.476,30	6.595,49	2.635,05
Banco	575150	CONSEJ.SEG.CIUDADANA, TRAFICO, PROT.CIVIL-CAJA FIJA	ES9320382214336000654489	2.768,27	816,34	694,89	2.889,72
Banco	575151	GRUPO MUNICIPAL CIUDADANOS	ES2220382214316000654507	4.200,00	3.938,65	4.593,66	3.544,99
Banco	575904	LA CAIXA-0200184641-PRESTAMO/2006	ES1521002141720200184641	11.867,65	0,00	0,00	11.867,65
Banco	577004	BANKIA - 6000629190	ES6520382214356000629190	1.209.813,21	122.371.563,03	95.869.987,03	27.711.389,21
Banco	577010	BANKIA - 1400334392	ES6020382214341400334392	10.672.708,25	0,00	0,00	10.672.708,25
Banco	577011	BANCO SAE ADELL	ES1200810309730001869487	0,00	4.900.250,01	4.873.028,68	27.221,33
Banco	577012	ABANCA - 713040003826	ES4320801213713040003826	0,00	5.967.767,25	170.842,26	5.796.924,99
Total				33.833.493,92	518.154.961,05	483.805.863,96	68.182.591,01

13 de Junio del 2019

TESORERO

ALCALDE EN FUNCIONES

INTERVENTORA DE CONTABILIDAD
Y PRESUPUESTO

INTERVENTORA GENERAL

			
---	--	---	--

OFICINA 05731
CENTRO INSTITUCIONES MADRID
PASEO DE LA CASTELLANA, 51 P6
28046 MADRID
Tel. 914121901
Fax 913086695

1 de enero de 2019

AYUNTAMIENTO DE ALCOBENDAS

05731/00

PZ. MAYOR, 1
28100 ALCOBENDAS (MADRID)

El apoderado de CaixaBank, S.A., JUAN ANTONIO GARCÍA GALVEZ

CERTIFICA

que la entidad AYUNTAMIENTO DE ALCOBENDAS con CIF número P2800600E, es titular de la cuenta corriente a la vista con identificador IBAN ES09 2100 2141 7002 0006 9902 abierta en la oficina 2141, y acredita el día 31.12.2018 un saldo de +300.044,32 euros.

CaixaBank, S.A. emite esta certificación el día 01.01.2019, para que así conste a los efectos oportunos y, a petición del interesado.

Para CaixaBank, S. A.

 **CaixaBank**
CaixaBank, S. A.
Carrer Pintor Sorolla, 2-4
46002 VALÈNCIA



OFICINA 05731
CENTRO INSTITUCIONES MADRID
PASEO DE LA CASTELLANA, 51 P6
28046 MADRID
Tel. 914121901
Fax 913086695

1 de enero de 2019

AYUNTAMIENTO DE ALCOBENDAS

05731/00

PZ MAYOR 1
28100 ALCOBENDAS (MADRID)

El apoderado de CaixaBank, S.A., JUAN ANTONIO GARCÍA GALVEZ

CERTIFICA

que la entidad AYUNTAMIENTO DE ALCOBENDAS con CIF número P2800600E, es titular de la cuenta corriente a la vista con identificador IBAN ES82 2100 8974 2722 0029 1577 abierta en la oficina 8974, y acredita el día 31.12.2018 un saldo de +119.637,98 euros.

CaixaBank, S.A. emite esta certificación el día 01.01.2019, para que así conste a los efectos oportunos y, a petición del interesado.

Para CaixaBank, S. A.

 **CaixaBank**
CaixaBank, S. A.
Carrer Pintor Sorolla, 2-4
46002 VALÈNCIA



JOSE ENRIQUE MORENO ALONSO, apoderado de CaixaBank, S.A., inscrita con el número 2100 en el Registro de Entidades Financieras del Banco de España, con número de identificación fiscal A-08663619 y domiciliada en calle Pintor Sorolla, 2-4, de Valencia

C E R T I F I C A

Que la cuenta número 2100-2141-77-0200119308 es titularidad de AYUNTAMIENTO DE ALCOBENDAS, con CIF P2800600E.

Que en fecha 31/12/2018 el saldo del mencionado depósito es de 0,00 EUROS.

Siendo los identificadores internacionales:

BIC/Código SWIFT: CAIXESBBXXX

IBAN: ES42.2100.2141.7702.0011.9308

Y para que así conste y surta efecto ante quien proceda, a petición del interesado, expide la presente certificación en MADRID a 04/03/2019.

CAIXABANK, S.A.

A faint version of the CaixaBank logo is visible in the background. Overlaid on it is a blue ink signature consisting of several overlapping loops and lines.



JOSE ENRIQUE MORENO ALONSO, apoderado de CaixaBank, S.A., inscrita con el número 2100 en el Registro de Entidades Financieras del Banco de España, con número de identificación fiscal A-08663619 y domiciliada en calle Pintor Sorolla, 2-4, de Valencia

C E R T I F I C A

Que la cuenta número 2100-2141-73-0200119421 es titularidad de AYUNTAMIENTO DE ALCOBENDAS, con CIF P2800600E.

Que en fecha 31/12/2018 el saldo del mencionado depósito es de 67.460,12 EUROS.

Siendo los identificadores internacionales:

BIC/Código SWIFT: CAIXESBBXXX

IBAN: ES52.2100.2141.7302.0011.9421

Y para que así conste y surta efecto ante quien proceda, a petición del interesado, expide la presente certificación en MADRID a 04/03/2019.

CAIXABANK, S.A.

A blue ink handwritten signature is written over a faint, light blue watermark of the CaixaBank logo and name.

Rf.: Solicitud de información, al 31 Diciembre 2018, de:
AYUNTAMIENTO DE ALCOBENDAS
N.I.F.: P2800600E

Muy señores nuestros:

De acuerdo con el escrito de nuestro cliente de referencia, les adjuntamos la información requerida del mismo.

Les advertimos que no se facilitan los datos correspondientes a **Productos Derivados** que deberán solicitar expresamente si les consta que existen posiciones del cliente.

Atentamente,

Liberbank

Centro Peninsular
Empresas

685

Liberbank, S.A.

CERTIFICACIÓN/DETALLE DE POSICIONES DE UN CLIENTE A UNA FECHA
POSICIONES PASIVAS

FECHA DE SITUACION: 31/12/2018

CIF/NIF: P2890600E

TITULAR: AYUNTAMIENTO DE ALCOBENDAS

CLAVE OFICINA	NÚMERO DE CUENTA	DESCRIPCIÓN CENTRO	DESCRIPCIÓN PLAN	FECHA DE APERTURA	FECHA DE CANCELACIÓN	SALDO	INTERESES ACREEDORES	INTERESES DEUDORES	TIPO DE INTERÉS VIGENTE	CODIGO DISPOSICIÓN	PERIODO DE LIQUID.	CODIGO ESTAB. (+2)
0572	6472344400000005	MADRID ESTE EMPRESAS	CUENTAS CORRIENTES	19/03/2018	01/01/0000	0,00	0,00	0,00	0,00	1 00	300	000

Juan Cerrato Velázquez, Director de la Oficina núm. 2214, de Bankia, S.A., entidad domiciliada en C/ Pintor Sorolla, 8 - 46002 Valencia, inscrita en el Registro Mercantil de Valencia, Tomo 9.341, Libro 6.623, Folio 104, Inscripción 183, Sección General, Hoja: V-17.274. CIF: A-14010342,

CERTIFICA: Que, según consta en los antecedentes que obran en poder de esta Entidad,

A continuación detallamos las cuentas y el saldo de las mismas a 31 de diciembre de 2018, cuyo titular es el Ayuntamiento Alcobendas, con número C.I.F.: P2800600E.

NUMERO CUENTA	SALDO
2214600000125	188.663,92€
22146000629190	43.923.241,28€
22146000580560	169.858,03€
22146900000377	142.154,14€
22146900000260	3.375,00€
22146000582987	111.989,40€
22146900000143	0,00€
22146000631187	1.723,50€
22141400334392	9.172.721,22€
22146000631205	10,50€
22146000629811	876,12€
22146000630410	2.965,21€
22146000630527	650,50€
22146000630644	394,60€
22146000631322	2.409,67€
22146000631556	2.860,00€
22146000631673	2.931,15€
22146000631790	2.293,30€
22146000632117	3.908,90€
22146000632234	3.000,00€
22146000632468	2.295,24€
22146000639356	3.492,05€
22146000654489	2.889,72€
22146000654507	3.544,99€
22146000654624	2.635,05€
28436000003976	532.462,50€
28436000040545	2.890,18€
28436000043767	55.463,84€
59076000135246	25.000,02€
59076000139146	11,21€

Para que conste, a petición del interesado, expide el presente documento en Alcobendas a 18 de enero de 2019.



CERTIFICADO

BIC DE ABANCA Corporación Bancaria, S.A.
(CÓDIGO IDENTIFICACIÓN BANCARIA)
CAGLESMMXXX

LUGAR Y FECHA
BETANZOS a 16-01-2019

ABANCA Corporación Bancaria, S.A. con NIF A70302039, **CERTIFICA:** Que de conformidad con los datos que obran en nuestro poder,

AYUNTAMIENTO DE ALCOBENDAS P2800600E

a 31-12-2018, figura como titular de la siguiente cuenta:

Nº PRODUCTO	Nº TITULARES	SALDO	MONEDA
CCC: 2080-1213-71-3040003826 IBAN ES43 2080 1213 7130 4000 3826	1	5.796.924,99	EUR

Y para que conste, y a los efectos oportunos, expido la presente certificación, en el lugar y fecha arriba indicados.

Por ABANCA Corporación Bancaria, S.A.

Mod. 30025-01A-1034 E/073

D. Gonzalo Rodríguez Rodríguez, en calidad de Apoderado del **BANCO BILBAO VIZCAYA ARGENTARIA, S.A.**

CERTIFICA

Que según consta en nuestros registros contables, la cuenta abierta en esta Entidad a nombre de **AYUNTAMIENTO DE ALCOBENDAS** con N.I.F. **P2800600E**, que a continuación se relaciona, presentaba a fecha **31 de diciembre de 2018** un saldo ACREEDOR O DEUDOR DE BANCO BILBAO VIZCAYA ARGENTARIA, S.A., según el siguiente detalle:

ES5501820190860010289983: 38.859,5 EUR (TREINTA Y OCHO MIL OCHOCIENTOS CINCUENTA Y NUEVE CON CINCUENTA EUR) .

Y para que conste donde proceda, a petición de parte interesada, se expide el presente CERTIFICADO en MADRID, 16 de enero de 2019.

BANCO BILBAO VIZCAYA ARGENTARIA, S.A.

Por Poder,



D. Gonzalo Rodríguez Rodríguez, en calidad de Apoderado del **BANCO BILBAO VIZCAYA ARGENTARIA, S.A.**

CERTIFICA

Que según consta en nuestros registros contables, la cuenta abierta en esta Entidad a nombre de **AYUNTAMIENTO DE ALCOBENDAS** con N.I.F. **P2800600E**, que a continuación se relaciona, presentaba a fecha **31 de diciembre de 2018** un saldo **ACREEDOR O DEUDOR DE BANCO BILBAO VIZCAYA ARGENTARIA, S.A.**, según el siguiente detalle:

ES6001822370420200283649: 3.129.997,54 EUR (TRES MILLONES CIENTO VEINTINUEVE MIL NOVECIENTOS NOVENTA Y SIETE CON CINCUENTA Y CUATRO EUR) .

Y para que conste donde proceda, a petición de parte interesada, se expide el presente CERTIFICADO en **MADRID**, 16 de enero de 2019.

BANCO BILBAO VIZCAYA ARGENTARIA, S.A.

Por Poder,



ESTEBAN GARCIA CERVIGON DEL REY, como Empleado de Cajamar Caja Rural, Sociedad Cooperativa de Crédito, Oficina 1910 - ALCOBENDAS-LIBERTAD.

CERTIFICO:

Que según consta en nuestros archivos, AYUNTAMIENTO DE ALCOBENDAS, con CIF - P2800600E, es, desde el 15/12/2005, PRIMER TITULAR de la C/C.CORPORAC.LOCALES cuyos datos se especifican a continuación:

CODIGO CUENTA CLIENTE (C.C.C.)			
ENTIDAD	OFICINA	D.C.	NÚMERO DE CUENTA
3058	1910	68	2732000025

FECHA APERTURA:	15/12/2005
IBAN ELECTRÓNICO:	IBAN ES54 3058 1910 6827 3200 0025
BIC-SWIFT:	CCRIES2AXXX

Y que presenta, al día 31/12/2018 y a las 15:00 horas, los siguientes saldos:

SALDO CONTABLE ACREEDOR: 172.257,84EUR
SALDO DISPONIBLE ACREEDOR: 172.257,84EUR

Y para que conste y surta efectos a petición del organismo solicitante, se expide el presente certificado, en ALCOBENDAS a 17 de enero de 2019.

**Cajamar Caja Rural, Sociedad Cooperativa de Crédito
P.P.**



El Sr./la Sra. Mónica García Estruch, en calidad de apoderado/a de BANCO DE SABADELL, S.A., oficina de Alcobendas OP, con domicilio en Alcobenas, calle Marquesa Viuda de Aldama, 2-4.

CERTIFICA:

Que, según consta en nuestros archivos, el día 31 de diciembre de 2018, la cuenta número ES12 0081 0309 7300 0186 9487 a nombre del titular AYUNTAMIENTO DE ALCOBENDAS, con número de identificación P2800600E, presenta un saldo de VEINTISIETE MIL DOSCIENTOS VEINTI Y UNO CON TREINTA Y TRES euros (27.221,33 €).

Y para que conste, a los efectos que correspondan y a petición del Sr./de la Sra. D. Isidro Valenzuela Villarubia, con número de identificación 26217356R, se expide el presente certificado en Alcobendas, a 16 de diciembre de 2018.

BANCO DE SABADELL, S.A.

p.p.



Alcobendas O.P.
Marquesa Viuda de Aldama, 24
0100 Alcobendas
Tel. 916 543 100
Fax 916 543 318

BANCO DE SANTANDER, S.A., Sucursal de ALCOBENDAS OF. PRAL., con domicilio en PLAZA DEL PUEBLO, 5, 28100 ALCOBENDAS, representado por D. JOSÉ LUIS ENCINAR JIMÉNEZ y D^a MARTA RODRÍGUEZ GARCÍA, apoderados con facultades bastantes para ello,

CERTIFICAN

Que de acuerdo con nuestros registros, el EXCMO AYUNTAMIENTO DE ALCOBENDAS con CIF.:P-2800600-E, figura como titular en esta sucursal al día 31/12/2018, del siguiente contrato:

*Cuenta corriente de recaudación con número IBAN ES53/0075/0347/5506/3000/0139, la cual presentaba un saldo en dicha fecha de cero euros. (0,00 Euros). Fecha de apertura 18/10/1994.

Y para que conste y a petición de D. ISIDRO VALENZUELA VILLARRUBIA, expedimos el presente certificado en Alcobendas, a 21 de enero de 2019.



BANCO SANTANDER, S.A.
Sucursal de ALCOBENDAS OF. PRAL.
P.p.

BANCO DE SANTANDER, S.A., Sucursal de ALCOBENDAS OF. PRAL., con domicilio en PLAZA DEL PUEBLO, 5, 28100 ALCOBENDAS, representado por D. JOSÉ LUIS ENCINAR JIMÉNEZ y D^a MARTA RODRÍGUEZ GARCÍA, apoderados con facultades bastantes para ello,


CERTIFICAN

Que de acuerdo con nuestros registros, el EXCMO AYUNTAMIENTO DE ALCOBENDAS con CIF.: P-2800600-E, figuraba como titular en esta sucursal al día 31/12/2018, del siguiente contrato:

Cuenta corriente con número IBAN ES17/0075/0347/5806/6000/2352, la cual presentaba un saldo en dicha fecha de cero euros. (0,00 Euros). Fecha de apertura 21/05/2008.

Y para que conste y a petición de D. ISIDRO VALENZUELA VILLARRUBIA, expedimos el presente certificado en Alcobendas, a 28 de febrero de 2019.

BANCO SANTANDER, S.A.
Sucursal de ALCOBENDAS OF. PRAL.
P.p.



BANCO DE SANTANDER, S.A., Sucursal de ALCOBENDAS OF. PRAL., con domicilio en PLAZA DEL PUEBLO, 5, 28100 ALCOBENDAS, representado por D. JOSÉ LUIS ENCINAR JIMÉNEZ y D^a MARTA RODRÍGUEZ GARCÍA, apoderados con facultades bastantes para ello,

CERTIFICAN

Que de acuerdo con nuestros registros, el EXCMO AYUNTAMIENTO DE ALCOBENDAS con CIF.: P-2800600-E, figuraba como titular en esta sucursal al día 31/12/2018, del siguiente contrato:

Cuenta corriente de recaudación con número IBAN ES80/0075/0347/5106/3000/0237, la cual presentaba un saldo en dicha fecha de cero euros. (0,00 Euros). Fecha de apertura 04/07/2008.

Y para que conste y a petición de D. ISIDRO VALENZUELA VILLARRUBIA, expedimos el presente certificado en Alcobendas, a 28 de febrero de 2019.

BANCO SANTANDER, S.A.
Sucursal de ALCOBENDAS OF. PRAL.





EL BANCO SANTANDER S.A., Sucursal 4099 sita en Plaza del pueblo, 10 de Alcobendas, D. Tomas Luna Raposo y Dña. Margarita Barreiro Osorio

CERTIFICA

Que las cuenta que el AYUNTAMIENTO DE ALCOBENDAS con C.I.F. P2800600E tiene en esta Entidad, mantenía a fecha 31-12-2018 los saldos que a continuación detallamos:

NUM CCC	SALDO
ES78 0049 5176 18 2216840841	2.014,38 euros
ES73 0049 5176 16 2416840867	277.992,39 euros
ES87 0049 5176 14 2610051909	5.622,42 euros
ES16 0049 5176 14 2616840859	206.201,93 euros
ES52 0049 5176 11 2916840891	671.514,53 euros

Y para que así conste a los efectos oportunos se expide el presente documento en Alcobendas a 22 de Enero de 2019.

BANCO SANTANDER S.A.
P.P. Banco Santander, S.A.

22 ENE. 2019

0049-5176-18-2216840841
ALCOBENDAS

Jesús García Manilla , Gestor de la oficina 9272 Ibercaja Alcobendas Pz del Pueblo , de Ibercaja Banco S.A. ("Ibercaja").

CERTIFICO:

Que según los datos y antecedentes que obran en mi poder, a fecha 31.12.2018, aparece como titular de las cuentas indicadas el Ayuntamiento de Alcobendas (P2800600E) :

2085.9271 01 0400800189; Saldo : 4.131,83 Eur
2085.9271.04.0400800287; Saldo : 210,00 Eur
2085.9272.59.0330018089; Saldo : 147.433,96 Eur
2085.9272.58.0330384744; Saldo : 189.117,43 Eur
2085.9272.54.0400800384; Saldo : 5.953,02 Eur

Y para que conste, a petición de la parte interesada, expido el presente certificado en Alcobendas , a 17 de enero de 2019.



AYUNTAMIENTO DE ALCOBENDAS
PATRONATO SOCIO CULTURAL

Ejercicio Contable:

2018

Página: 1


Fecha: 21/05/2019


ACTA DE ARQUEO CONTABLE a 31/12/18


CUENTAS DE TESORERIA

		Existencias finales
57120	BANKIA NOMINAS	86.261,92
57122	BANKIA TELEPAGO	171.989,98
57123	BANKIA - UPA/MEDIATECA	8.455,77
57130	BBVA OPERATIVA DE INGRESOS	72.144,68
57131	BBVA INGRESOS TEATRO	75.756,91
57150	BANCO BIZKAIA KUTXA - TEATRO	217.206,82
57151	BANCO BIZKAIA KUTXA	28.758,09
57180	CAIXABANK - OPERATIVA	215.936,70
57181	CAIXABANK- ALTAS TELEFONICAS	31.794,07
57510	BBVA - A.C.F. PSC -CARACTER GENERAL	42.538,89
TOTAL CUENTAS DE TESORERIA		950.843,83


 Fdo.: Isidro Valenzuela Villarrubia
 TESORERO


 Fdo.: Beatriz Rodríguez Puebla
 INTERVENTORA GENERAL


 Fdo.: Victoria Eugenia Valle Núñez
 INTERVENTORA CONTABILIDAD
 Y PRESUPUESTOS


 Fdo.: Fernando Martínez Rodríguez
 PRESIDENTE

PATRONATO SOCIOCULTURAL

Estado de Tesorería
 Período: 2018
 Fecha referencia inicial: 01/01/2018
 Fecha referencia secundaria: 31/12/2018
 Fecha creación: 21/05/2019


Cuenta PGCP	Tipo	Código	Descripción	Cuenta	Importes			Exis. Finales
					Exis. Iniciales	Cobros	Pagos	
	Formalización	5571	FORMALIZACION NOMINAS		0,00	44.758,49	44.758,49	0,00
	Formalización	5572	FORMALIZACION BANCARIA		0,00	14.651,97	14.651,97	0,00
	Banco	57120	BANKIA NOMINAS	ES6320382214306000491246	381.665,38	17.569.029,44	17.864.432,90	86.261,92
	Banco	57122	BANKIA TELEPAGO	ES8320382843216000027839	372.615,58	1.532.032,02	1.732.657,62	171.989,98
	Banco	57123	BANKIA - UPA/MEDIATECAS	ES4720382435186000258554	7.351,77	1.104,00	0,00	8.455,77
	Banco	57130	BBVA OPERATIVA INGRESOS	ES4001826754170201593202	150.832,35	804.923,72	883.611,39	72.144,68
	Banco	57131	BBVA INGRESOS TEATRO	ES9401826754190201593684	43.113,07	390.140,48	357.496,64	75.756,91
	Banco	57150	BILBAO BIZKAIA KUTXA - TEATRO	ES8420950500573830786568	87.609,23	216.004,39	86.406,80	217.206,82
	Banco	57151	BILBAO BIZKAIA KUTXA	ES7720950500509104529985	21.227,29	7.563,43	32,63	28.758,09
	Banco	57180	CAIXABANK - OPERATIVA	ES4321002141750200143250	679.702,02	10.760.506,30	11.224.271,62	315.936,70
	Banco	57181	CAIXABANK - ALTAS TELEFONICAS	ES3921002141720200144148	5.443,39	185.897,68	159.547,00	31.794,07
	Banco	57513	A.C.F PSC - CARACTER GENERA	ES8701826754190201593325	47.056,42	16.336,47	20.854,00	12.538,89
Total					1.796.616,50	31.542.948,39	32.388.721,06	950.843,83

ENTIDAD BANCARIA: Bankia
NUMERO DE CUENTA: ES63 2038 2214 3060 0049 1246
CUENTA CONTABLE: 57120

Saldo c/c según certificado del banco:	86.261,92
Saldo c/c según cuenta de tesorería:	86.261,92
Diferencia:	0,00

CAUSAS DE LA DIFERENCIA :

Pagos efectuados por c/c pendientes de contabilizar:	0,00
Ingresos efectuados por c/c pendientes de contabilizar:	0,00
Pagos contabilizados pendientes de reflejar en c/c:	0,00
Ingresos contabilizados pendientes de reflejar en c/c:	0,00
Diferencia:	0,00



Fdo.: Jacinto Rodríguez Almendral
DIRECTOR ADMINISTRATIVO

Juan Cerrato Velázquez, Director de la Oficina núm. 2214, de Bankia, S.A., entidad domiciliada en C/ Pintor Sorolla, 8 - 46002 Valencia, inscrita en el Registro Mercantil de Valencia, Tomo 9.341, Libro 6.623, Folio 104, Inscripción 183, Sección General, Hoja: V-17.274. CIF: A-14010342,

CERTIFICA Que, según los antecedentes que obran en poder de esta Entidad, PATRONATO MUNICIPAL SOCIO CULTURAL, con CIF Q2801703F, es titular de la cuenta num IBAN ES63.2038.2214.30.6000491246, abierta en esta oficina con fecha 24/03/1993, que a fecha 31/12/2018 presentaba un saldo de OCHENTA Y SEIS MIL DOSCIENTOS SESENTA Y UNOS CON NOVENTA Y DOS EUROS (86.261,92€)

Para que conste y a los efectos oportunos se expide el presente documento en Alcobendas a 30 de enero de 2019.

A handwritten signature in blue ink is written over a circular stamp. The signature consists of several loops and a long horizontal stroke. The stamp is partially obscured by the signature.

ENTIDAD BANCARIA: Bankia
NUMERO DE CUENTA: ES83 2038 2843 2160 0002 7839
CUENTA CONTABLE: 57122

Saldo c/c según certificado del banco:	171.989,98
Saldo c/c según cuenta de tesorería:	171.989,98
Diferencia:	0,00

CAUSAS DE LA DIFERENCIA :

Pagos efectuados por c/c pendientes de contabilizar:	0,00
Ingresos efectuados por c/c pendientes de contabilizar:	0,00
Pagos contabilizados pendientes de reflejar en c/c:	0,00
Ingresos contabilizados pendientes de reflejar en c/c:	0,00
Diferencia:	0,00


Fdo.: Jacinto Rodríguez Almendral
DIRECTOR ADMINISTRATIVO

Dña. Ana María Arribas López, Directora de la Sucursal núm. 2843 de Bankia, S.A., entidad domiciliada en C/ Pintor Sorolla, 8 - 46002 Valencia, inscrita en el Registro Mercantil de Valencia, Tomo 9.341, Libro 6.623, Folio 104, Inscripción 183, Sección General, Hoja: V-17.274. CIF: A-14010342,

CERTIFICA: Que, según consta en los antecedentes que obran en poder de esta Entidad

El Patronato Municipal Sociocultural de Alcobendas con CIF nº Q2801703F

Es titular de la cuenta fácil número ES83.2038.2843.2160.0002.7839, que se abrió en esta Oficina el día ocho de abril de mil novecientos noventa y siete y que al día 31 de diciembre del dos mil dieciocho presentaba un saldo de CIENTO SETENTA Y UN MIL NOVECIENTOS OCHENTA Y NUEVE EUROS CON NOVENTA Y OCHO CENTIMOS DE EURO (171.989,98€).

Para que conste, a petición del interesado, y a efectos de su presentación en donde corresponda, expide el presente documento en Alcobendas a veintitrés de enero del dos mil diecinueve.



ENTIDAD BANCARIA: Bankia
NUMERO DE CUENTA: ES47 2038 2435 1860 0025 8554
CUENTA CONTABLE: 57123

Saldo c/c según certificado del banco:	8.455,77
Saldo c/c según cuenta de tesorería:	8.455,77
Diferencia:	0,00

CAUSAS DE LA DIFERENCIA :

Pagos efectuados por c/c pendientes de contabilizar:	0,00
Ingresos efectuados por c/c pendientes de contabilizar:	0,00
Pagos contabilizados pendientes de reflejar en c/c:	0,00
Ingresos contabilizados pendientes de reflejar en c/c:	0,00
Diferencia:	0,00


Fdo.: Jacinto Rodríguez Almendral
DIRECTOR ADMINISTRATIVO

Eva María López Ferreira, Directora de la Oficina núm.2435 de Bankia, S.A. entidad domiciliada en C/ Pintor Sorolla, 8 – 46002 de Valencia, inscrita en el Registro Mercantil de Valencia, Tomo 9.341, Libro 6.623, Folio 104, Inscripción 183, Sección General, Hoja: V-17.274 CIF: A-14010342.

CERTIFICA; Que según consta en los antecedentes que obran en poder de esta Entidad

El PATRONATO MUNICIPAL SOCIO CULTURAL con CIF Q2801703F

Es titular de la cuenta fácil nº 2038 2435 18 6000258554, que se abrió en la Oficina el día 26/02/2001 y que a fecha 31 de diciembre de 2018 presentaba un saldo de 8.455,77 euros (ocho mil cuatrocientos cincuenta y cinco euros con setenta y siete céntimos).

Para que conste y a los efectos oportunos se expide el presente documento en Alcobendas a 28/01/2018.



ENTIDAD BANCARIA: BANCO BILBAO VIZCAYA ARGENTARIA
NUMERO DE CUENTA: ES40 0182 6754 1702 0159 3202
CUENTA CONTABLE: 57130

Saldo c/c según certificado del banco:	72.144,68
Saldo c/c según cuenta de tesorería:	72.144,68
Diferencia:	0,00

CAUSAS DE LA DIFERENCIA :

Pagos efectuados por c/c pendientes de contabilizar:	0,00
Ingresos efectuados por c/c pendientes de contabilizar:	0,00
Pagos contabilizados pendientes de reflejar en c/c:	0,00
Ingresos contabilizados pendientes de reflejar en c/c:	0,00
Diferencia:	0,00



Fdo.: Jacinto Rodríguez Almendral
DIRECTOR ADMINISTRATIVO

D. Gonzalo Rodríguez Rodríguez, en calidad de Apoderado del **BANCO BILBAO VIZCAYA ARGENTARIA, S.A.**

CERTIFICA

Que según consta en nuestros registros contables, la cuenta abierta en esta Entidad a nombre de **PATRONATO MUNICIPAL SOCIO CULT** con N.I.F. **Q2801703F**, que a continuación se relaciona, presentaba a fecha **31 de diciembre de 2018** un saldo **ACREEDOR O DEUDOR DE BANCO BILBAO VIZCAYA ARGENTARIA, S.A.**, según el siguiente detalle:

ES4001826754170201593202: 72.144,68 EUR (SETENTA Y DOS MIL CIENTO CUARENTA Y CUATRO CON SESENTA Y OCHO EUR) .

Y para que conste donde proceda, a petición de parte interesada, se expide el presente CERTIFICADO en **MADRID, 21 de enero de 2019.**

BANCO BILBAO VIZCAYA ARGENTARIA, S.A.

Por Poder,



ENTIDAD BANCARIA: BANCO BILBAO VIZCAYA ARGENTARIA
NUMERO DE CUENTA: ES94 0182 6754 1902 0159 3684
CUENTA CONTABLE: 57131

Saldo c/c según certificado del banco:	75.756,91
Saldo c/c según cuenta de tesorería:	75.756,91
Diferencia:	0,00

CAUSAS DE LA DIFERENCIA :

Pagos efectuados por c/c pendientes de contabilizar:	0,00
Ingresos efectuados por c/c pendientes de contabilizar:	0,00
Pagos contabilizados pendientes de reflejar en c/c:	0,00
Ingresos contabilizados pendientes de reflejar en c/c:	0,00
Diferencia:	0,00


Fdo.: Jacinto Rodríguez Almendral
DIRECTOR ADMINISTRATIVO

D. Gonzalo Rodríguez Rodríguez, en calidad de Apoderado del **BANCO BILBAO VIZCAYA ARGENTARIA, S.A.**

CERTIFICA

Que según consta en nuestros registros contables, la cuenta abierta en esta Entidad a nombre de **PATRONATO MUNICIPAL SOCIO CULT** con N.I.F. **Q2801703F**, que a continuación se relaciona, presentaba a fecha **31 de diciembre de 2018** un saldo **ACREEDOR O DEUDOR DE BANCO BILBAO VIZCAYA ARGENTARIA, S.A.**, según el siguiente detalle:

ES9401826754190201593684: 75.756,91 EUR (SETENTA Y CINCO MIL SETECIENTOS CINCUENTA Y SEIS CON NOVENTA Y UNO EUR) .

Y para que conste donde proceda, a petición de parte interesada, se expide el presente CERTIFICADO en **MADRID, 21 de enero de 2019.**

BANCO BILBAO VIZCAYA ARGENTARIA, S.A.

Por Poder,



ENTIDAD BANCARIA: B.B.K.
NUMERO DE CUENTA: ES84 2095 0500 5738 3078 6568
CUENTA CONTABLE: 57150

Saldo c/c según certificado del banco:	217.206,82
Saldo c/c según cuenta de tesorería:	217.206,82
Diferencia:	0,00

CAUSAS DE LA DIFERENCIA :

Pagos efectuados por c/c pendientes de contabilizar:	0,00
Ingresos efectuados por c/c pendientes de contabilizar:	0,00
Pagos contabilizados pendientes de reflejar en c/c:	0,00
Ingresos contabilizados pendientes de reflejar en c/c:	0,00
Diferencia:	0,00


Edo.: Jacinto Rodríguez Almerá
DIRECTOR ADMINISTRATIVO

CERTIFICADO DE SALDO

OFICINA
0500 - ALCOBENDAS-PLAZA MAYOR
DIRECTOR-A
LUIS ALTOZANO ALARCON

HAGO CONSTAR:

Que consultados los antecedentes que obran en poder de esta Institución, aparecen los siguientes datos referidos a la fecha detallada.

FECHA		
31/12/2018		
Nº DE CUENTA	SALDO	TIPO MONEDA
IBAN ES84 2095 0500 5738 3078 6568 CUENTA DE AHORRO	217.206,82	EUR

Y para que conste y surta los efectos oportunos, expido el presente documento en el lugar y día de la fecha.

ALCOBENDAS, 22 de Enero de 2019



Kutxabank
 500 ALCOBENDAS


713

ENTIDAD BANCARIA: B.B.K.
NUMERO DE CUENTA: ES77 2095 0500 5091 0452 9985
CUENTA CONTABLE: 57151

Saldo c/c según certificado del banco:	28.758,09
Saldo c/c según cuenta de tesorería:	28.758,09
Diferencia:	0,00

CAUSAS DE LA DIFERENCIA :

Pagos efectuados por c/c pendientes de contabilizar:	0,00
Ingresos efectuados por c/c pendientes de contabilizar:	0,00
Pagos contabilizados pendientes de reflejar en c/c:	0,00
Ingresos contabilizados pendientes de reflejar en c/c:	0,00
Diferencia:	0,00


Fdo.: Jacinto Rodríguez Almendral
DIRECTOR ADMINISTRATIVO

CERTIFICADO DE SALDO

OFICINA
0500 - ALCOBENDAS-PLAZA MAYOR
DIRECTOR-A
LUIS ALTOZANO ALARCON


HAGO CONSTAR:

Que consultados los antecedentes que obran en poder de esta Institución, aparecen los siguientes datos referidos a la fecha detallada.

FECHA		
31/12/2018		
Nº DE CUENTA	SALDO	TIPO MONEDA
IBAN ES77 2095 0500 5091 0452 9985 CUENTA DE AHORRO	28.758,09	EUR

Y para que conste y surta los efectos oportunos, expido el presente documento en el lugar y día de la fecha.

ALCOBENDAS, 22 de Enero de 2019



Kutxabank
500 ALCOBENDAS

715

ENTIDAD BANCARIA: Caixabank
NUMERO DE CUENTA: ES43 2100 2141 7502 0014 3250
CUENTA CONTABLE: 57180

Saldo c/c según certificado del banco:	222.273,01
Saldo c/c según cuenta de tesorería:	215.936,70
Diferencia:	6.336,31

CAUSAS DE LA DIFERENCIA :

Pagos efectuados por c/c pendientes de contabilizar:	0,00
Ingresos efectuados por c/c pendientes de contabilizar:	0,00
Pagos contabilizados pendientes de reflejar en c/c:	6.336,31
Ingresos contabilizados pendientes de reflejar en c/c:	0,00
Diferencia:	6.336,31


Fdo.: Jacinto Rodríguez Almendral
DIRECTOR ADMINISTRATIVO

Al día 31/12/18

716

ENTIDAD BANCARIA: Caixabank
NUMERO DE CUENTA: ES43 2100 2141 7502 0014 3250
CUENTA CONTABLE: 57180

Saldo c/c según certificado del banco: 222.273,01
Saldo c/c según acta de arqueos: 215.936,70

Ingresos efectuados en c/c pendientes de contabilizar			Pagos efectuados en cuentas pendientes de contabilizar		
FECHA	CONCEPTO	IMPORTE	FECHA	CONCEPTO	IMPORTE
					0,00

Ingresos contabilizados pendientes de reflejar en c/c			Pagos contabilizados pendientes de reflejar en c/c		
FECHA	CONCEPTO	IMPORTE	FECHA	CONCEPTO	IMPORTE
			21/12/2018	SOCIEDADES DICIEMBRE 18	5.757,53
			31/12/2018	RET. JUDICIAL DIC 18 ISAAC PUIGMITJA	57,18
			31/12/2018	RET. JUDICIAL DIC 18 CONRADO DIAZ	521,60
		0,00			6.336,31

717



OFICINA 05731
CENTRO INSTITUCIONES MADRID
PASEO DE LA CASTELLANA, 51 P8
28046 MADRID
Tel. 914121901
Fax 913086695

1 de enero de 2019

PATRONATO SOCIOCULTURAL DE ALCOBENDAS 05731/00

PZ. MAYOR, 1
28100 ALCOBENDAS (MADRID)

El apoderado de CaixaBank, S.A., JUAN ANTONIO GARCÍA GALVEZ

CERTIFICA

que la entidad PATRONATO SOCIOCULTURAL DE ALCOBENDAS con CIF número Q2801703F, es titular de la cuenta corriente a la vista con identificador IBAN ES43 2100 2141 7502 0014 3250 abierta en la oficina 2141, y acredita el día 31.12.2018 un saldo de +222.273,01 euros.

CaixaBank, S.A. emite esta certificación el día 01.01.2019, para que así conste a los efectos oportunos y, a petición del interesado.

Para CaixaBank, S. A.

 **CaixaBank**
CaixaBank, S. A.
Carrer Pintor Sorolla, 2-4
46002 VALÈNCIA

ENTIDAD BANCARIA: Caixabank
NUMERO DE CUENTA: ES39 2100 2141 7202 0014 4148
CUENTA CONTABLE: 57181

Saldo c/c según certificado del banco:	31.794,07
Saldo c/c según cuenta de tesorería:	31.794,07
Diferencia:	0,00

CAUSAS DE LA DIFERENCIA :

Pagos efectuados por c/c pendientes de contabilizar:	0,00
Ingresos efectuados por c/c pendientes de contabilizar:	0,00
Pagos contabilizados pendientes de reflejar en c/c:	0,00
Ingresos contabilizados pendientes de reflejar en c/c:	0,00
Diferencia:	0,00


Fdo.: Jacinto Rodríguez Almendral
DIRECTOR ADMINISTRATIVO

719



OFICINA 05731
CENTRO INSTITUCIONES MADRID
PASEO DE LA CASTELLANA, 51 P6
28046 MADRID
Tel. 914121901
Fax 913086695

1 de enero de 2019

PATRONATO SOCIOCULTURAL DE ALCOBENDAS 05731/00

PZ. MAYOR, 1
28100 ALCOBENDAS (MADRID)

El apoderado de CaixaBank, S.A., JUAN ANTONIO GARCÍA GALVEZ

CERTIFICA

que la entidad PATRONATO SOCIOCULTURAL DE ALCOBENDAS con CIF número Q2801703F, es titular de la cuenta corriente a la vista con identificador IBAN ES39 2100 2141 7202 0014 4148 abierta en la oficina 2141, y acredita el día 31.12.2018 un saldo de +31.794,07 euros.

CaixaBank, S.A. emite esta certificación el día 01.01.2019, para que así conste a los efectos oportunos y, a petición del interesado.

Para CaixaBank, S. A.


 **CaixaBank**
CaixaBank, S. A.
Carrer Pintor Sorolla, 2-4
46002 VALÈNCIA

ENTIDAD BANCARIA: BANCO BILBAO VIZCAYA ARGENTARIA
NUMERO DE CUENTA: ES87 0182 6754 1902 0159 3325
CUENTA CONTABLE: 57513

Saldo c/c según certificado del banco:	42.538,89
Saldo c/c según cuenta de tesorería:	42.538,89
Diferencia:	0,00

CAUSAS DE LA DIFERENCIA :

Pagos efectuados por c/c pendientes de contabilizar:	0,00
Ingresos efectuados por c/c pendientes de contabilizar:	0,00
Pagos contabilizados pendientes de reflejar en c/c:	0,00
Ingresos contabilizados pendientes de reflejar en c/c:	0,00
Diferencia:	0,00


Edo.: Jacinto Rodríguez Almendral
DIRECTOR ADMINISTRATIVO

D. Gonzalo Rodríguez Rodríguez, en calidad de Apoderado del **BANCO BILBAO VIZCAYA ARGENTARIA, S.A.**

CERTIFICA

Que según consta en nuestros registros contables, la cuenta abierta en esta Entidad a nombre de **PATRONATO MUNICIPAL SOCIO CULT** con N.I.F. **Q2801703F**, que a continuación se relaciona, presentaba a fecha **31 de diciembre de 2018** un saldo **ACREEDOR O DEUDOR DE BANCO BILBAO VIZCAYA ARGENTARIA, S.A.**, según el siguiente detalle:

ES8701826754190201593325: 42.538,89 EUR (CUARENTA Y DOS MIL QUINIENTOS TREINTA Y OCHO CON OCHENTA Y NUEVE EUR) .

Y para que conste donde proceda, a petición de parte interesada, se expide el presente CERTIFICADO en **MADRID, 21 de enero de 2019.**

BANCO BILBAO VIZCAYA ARGENTARIA, S.A.

Por Poder,



AYUNTAMIENTO DE ALCOBENDAS
PATRONATO DE DEPORTES

Ejercicio Contable:

2018

Página:

1

Fecha:

21/05/2018

ACTA DE ARQUEO CONTABLE a 31/12/18

CUENTAS DE TESORERIA

Existencias finales

57120	BANKIA NOMINAS	98.016,17
57122	BANKIA TELEPAGO	317.061,44
57130	BBVA OPERATIVA INGRESOS	128.009,33
57150	B.B.K. BILBAO VIZCAYA KUTXA	5.849,45
57160	CAIXABANK - OPERATIVA	59.357,52
57162	CAIXABANK - ALTAS TELEFONICAS	31.750,09
57513	BBVA / A.C.F. PMD-CARACTER GENERAL	7.377,66
TOTAL CUENTAS DE TESORERIA		647.421,66

Fdo.: Isidro Valenzuela Villarrubia
 TESORERO

Fdo.: Beatriz Rodríguez Puebla
 INTERVENTORA GENERAL

Fdo.: Victoria Eugenia Valle Núñez
 INTERVENTORA CONTABILIDAD
 Y PRESUPUESTOS

Fdo.: M^a Mar Rodríguez Fernández
 PRESIDENTE

PATRONATO MUNICIPAL DE DEPORTES

Estado de Tesorería

Período: 2019

Fecha referencia inicial: 01/01/2019

Fecha referencia secundaria: 31/12/2018

Fecha creación: 30/05/2019

Cuenta PGCP	Tipo	Código	Descripción	Cuenta	Importes			Exis. Finales
					Exis. Iniciales	Cobros	Pagos	
	Formalización	5571	FORMALIZACION NOMINAS		0,00	30.090,70	30.090,70	0,00
	Formalización	5572	FORMALIZACION BANCARIA		0,00	162.718,80	162.718,80	0,00
	Banco	57120	BANKIA NOMINAS	ES8620382214356000491363	64.482,69	8.730.690,10	8.697.156,62	98.016,17
	Banco	57122	BANKIA TELEPAGOS	ES0920382843266000027956	167.860,93	5.519.852,61	5.370.652,10	317.061,44
	Banco	57130	BBVA OPERATIVA INGRESOS	ES5501826754160201593660	48.908,30	899.101,03	820.000,00	128.009,33
	Banco	57150	B.B.K. BILBAO VIZCAYA KUTXA	ES8920950500553830786576	13.024,30	892,52	8.067,37	5.849,45
	Banco	57160	LA CAIXA - OPERATIVA	ES3721002141720200143602	770.331,20	9.818.982,02	10.529.955,70	59.357,52
	Banco	57162	LA CAIXA - ALTAS TELEFONICAS	ES1721002141720200195081	24.310,62	402.028,12	394.588,65	31.750,09
	Banco	57513	A.C.F. PMD-CARACTER GENERAL (01826754180201593745)	ES6101826754180201593745	8.896,77	9.236,24	10.755,35	7.377,66
Total					1.097.814,81	25.573.592,14	26.023.985,29	647.421,66

30 de Mayo del 2019

ENTIDAD BANCARIA: BANKIA
NUMERO DE CUENTA: ES86 2038 2214 3560 0049 1363
CUENTA CONTABLE: 57120

Saldo c/c según certificado del banco:	98.009,56
Saldo c/c según cuenta de tesorería:	98.016,17
Diferencia:	6,61

CAUSAS DE LA DIFERENCIA :

Pagos efectuados por c/c pendientes de contabilizar:	6,61
Ingresos efectuados por c/c pendientes de contabilizar:	0,00
Pagos contabilizados pendientes de reflejar en c/c:	0,00
Ingresos contabilizados pendientes de reflejar en c/c:	0,00
Diferencia:	6,61


Fdo.: Jacinto Rodríguez Almendral
DIRECTOR ADMINISTRATIVO

Juan Cerrato Velázquez, Director de la Oficina núm. 2214, de Bankia, S.A., entidad domiciliada en C/ Pintor Sorolla, 8 - 46002 Valencia, inscrita en el Registro Mercantil de Valencia, Tomo 9.341, Libro 6.623, Folio 104, Inscripción 183, Sección General, Hoja: V-17.274. CIF: A-14010342,

CERTIFICA Que, según los antecedentes que obran en poder de esta Entidad, PATRONATO MUNICIPAL DEPORTES, con CIF Q2801761D, es titular de la cuenta num IBAN ES86.2038.2214.35.6000491363, abierta en esta oficina con fecha 24/03/1993, que a fecha 31/12/2018 presentaba un saldo de NOVENTA Y OCHO MIL NUEVE CON CINCUENTA Y SEIS EUROS (98.009,56€)

Para que conste y a los efectos oportunos se expide el presente documento en Alcobendas a 30 de enero de 2019.

A handwritten signature in blue ink is written over a circular stamp. The signature is a cursive scribble that loops around the stamp. The stamp itself is a faint, circular purple or blue mark, possibly a company seal or a registration mark, with some illegible text inside.

Al día 31/12/18

ENTIDAD BANCARIA: BANKIA (NÓMINAS)
 NUMERO DE CUENTA: ES8620382214356000491363
 CUENTA CONTABLE: 57120

Saldo c/c según certificado del banco: 98.009,56
 Saldo c/c según acta de arqueos: 98.016,17

Ingresos efectuados en c/c pendientes de contabilizar			Pagos efectuados en cuentas pendientes de contabilizar		
FECHA	CONCEPTO	IMPORTE	FECHA	CONCEPTO	IMPORTE
25/07/2018	Reposición 1ª A.C.F. GTOS. GLES. (repuesta por error de menos)	0,14	31/07/2018	Reposición 3ª A.C.F. GTOS. GLES. (repuesta por error de más)	6,75
		0,14			6,75

Ingresos contabilizados pendientes de reflejar en c/c			Pagos contabilizados pendientes de reflejar en c/c		
FECHA	CONCEPTO	IMPORTE	FECHA	CONCEPTO	IMPORTE
		0,00			0,00

727

ENTIDAD BANCARIA: BANKIA
NUMERO DE CUENTA: ES09 2038 2214 2660 0002 7956
CUENTA CONTABLE: 57122

Saldo c/c según certificado del banco:	317.061,44
Saldo c/c según cuenta de tesorería:	317.061,44
Diferencia:	0,00

CAUSAS DE LA DIFERENCIA :

Pagos efectuados por c/c pendientes de contabilizar:	0,00
Ingresos efectuados por c/c pendientes de contabilizar:	0,00
Pagos contabilizados pendientes de reflejar en c/c:	0,00
Ingresos contabilizados pendientes de reflejar en c/c:	0,00
Diferencia:	0,00


Fdo.: Jacinto Rodríguez Almendral
DIRECTOR ADMINISTRATIVO

Dña. Ana María Arribas López, Directora de la Sucursal núm. 2843 de Bankia, S.A., entidad domiciliada en C/ Pintor Sorolla, 8 - 46002 Valencia, inscrita en el Registro Mercantil de Valencia, Tomo 9.341, Libro 6.623, Folio 104, Inscripción 183, Sección General, Hoja: V-17.274. CIF: A-14010342,

CERTIFICA: Que, según consta en los antecedentes que obran en poder de esta Entidad

El Patronato Municipal de Deportes de Alcobendas con CIF nº Q2801761D

Es titular de la cuenta fácil número ES09.2038.2843.2660.0002.7956, que se abrió en esta Oficina el día ocho de abril de mil novecientos noventa y siete y que al día 31 de diciembre del dos mil dieciocho presentaba un saldo de TRESCIENTOS DIECISIETE MIL SESENTA Y UN EUROS CON CUARENTA Y CUATRO CENTIMOS DE EURO(317.061,44€).

Para que conste, a petición del interesado, y a efectos de su presentación en donde corresponda, expide el presente documento en Alcobendas a veintitrés de enero del dos mil diecinueve.



729

ENTIDAD BANCARIA: BANCO BILBAO VIZCAYA ARGENTARIA
NUMERO DE CUENTA: ES55 0182 6754 1602 0159 3660
CUENTA CONTABLE: 57130

Saldo c/c según certificado del banco:	131.193,39
Saldo c/c según cuenta de tesorería:	128.009,33
Diferencia:	3.184,06

CAUSAS DE LA DIFERENCIA :

Pagos efectuados por c/c pendientes de contabilizar:	0,00
Ingresos efectuados por c/c pendientes de contabilizar:	0,00
Pagos contabilizados pendientes de reflejar en c/c:	3.184,06
Ingresos contabilizados pendientes de reflejar en c/c:	0,00
Diferencia:	3.184,06


Fdo.: Jacinto Rodríguez Almendral
DIRECTOR ADMINISTRATIVO

D. Gonzalo Rodríguez Rodríguez, en calidad de Apoderado del **BANCO BILBAO VIZCAYA ARGENTARIA, S.A.**

CERTIFICA

Que según consta en nuestros registros contables, la cuenta abierta en esta Entidad a nombre de **PATRONATO MUNICIPAL DE DEPORTES** con N.I.F. **Q2801761D**, que a continuación se relaciona, presentaba a fecha **31 de diciembre de 2018** un saldo **ACREEDOR O DEUDOR DE BANCO BILBAO VIZCAYA ARGENTARIA, S.A.**, según el siguiente detalle:

ES5501826754160201593660: 131.193,39 EUR (CIENTO TREINTA Y UN MIL CIENTO NOVENTA Y TRES CON TREINTA Y NUEVE EUR) .

Y para que conste donde proceda, a petición de parte interesada, se expide el presente CERTIFICADO en MADRID, 21 de enero de 2019.

BANCO BILBAO VIZCAYA ARGENTARIA, S.A.

Por Poder,



Al día 31/12/18

ENTIDAD BANCARIA: Banco Bilbao Vizcaya Argentaria
 NUMERO DE CUENTA: ES55 0182 6754 1602 0159 3660
 CUENTA CONTABLE: 57130

Saldo c/c según certificado del banco: 131.193,39
 Saldo c/c según acta de arqueos: 128.009,33

Ingresos efectuados en c/c pendientes de contabilizar			Pagos efectuados en c/c pendientes de contabilizar		
FECHA	CONCEPTO	IMPORTE	FECHA	CONCEPTO	IMPORTE
		0,00			0,00

Ingresos contabilizados pendientes de reflejar en c/c			Pagos contabilizados pendientes de reflejar en c/c		
FECHA	CONCEPTO	IMPORTE	FECHA	CONCEPTO	IMPORTE
30/11/2018	INGRESO PRECIOS PUBLICOS DUPLICADO (Por error en la grabación del Aplicativo contable en un asiento de ingreso)	210,85	29/12/2017	2 A.C.F. JOSE CABALLERO	1.142,14
			29/12/2017	3 A.C.F. JOSE CABALLERO	367,92
			29/12/2017	4 A.C.F. VALDELASFUENTES	798,47
			29/12/2017	5 A.C.F. VALDELASFUENTES	440,24
			29/12/2017	6 A.C.F. JOSE CABALLERO	629,20
			29/12/2017	7 A.C.F. JOSE CABALLERO	16,94
		210,85			3.394,91

Pagos contabilizados pendientes de reflejar en c/c

Las reposiciones de las cajas fijas del 2017 detalladas, por error en el 2018 se materializaron desde BANKIA, estando contabilizadas en B.B.V.A. . En 2019 se hará el traspaso del saldo por importe de 3,394,91,-€ de B.B.V.A. a BANKIA.

Ingresos contabilizados pendientes de reflejar en c/c

Documento contable 42018__8057 se grabó con una cuenta y ordinal distintos. No se pudo anular la duplicidad en la contabilidad del ejercicio 2018 porque ya estaba la liquidación del mismo finalizada.

ENTIDAD BANCARIA: B.B.K.
NUMERO DE CUENTA: ES89 2095 0500 5538 3078 6576
CUENTA CONTABLE: 57150

Saldo c/c según certificado del banco:	5.849,45
Saldo c/c según cuenta de tesorería:	5.849,45
Diferencia:	0,00

CAUSAS DE LA DIFERENCIA :

Pagos efectuados por c/c pendientes de contabilizar:	0,00
Ingresos efectuados por c/c pendientes de contabilizar:	0,00
Pagos contabilizados pendientes de reflejar en c/c:	0,00
Ingresos contabilizados pendientes de reflejar en c/c:	0,00
Diferencia:	0,00


Fdo.: Jacinto Rodríguez Almendral
DIRECTOR ADMINISTRATIVO

CERTIFICADO DE SALDO

OFICINA
0500 - ALCOBENDAS-PLAZA MAYOR
DIRECTOR-A
LUIS ALTOZANO ALARCON

HAGO CONSTAR:

Que consultados los antecedentes que obran en poder de esta Institución, aparecen los siguientes datos referidos a la fecha detallada.

FECHA		
31/12/2018		
Nº DE CUENTA	SALDO	TIPO MONEDA
IBAN ES89 2095 0500 5538 3078 6576 CUENTA DE AHORRO	5.849,45	EUR

Y para que conste y surta los efectos oportunos, expido el presente documento en el lugar y día de la fecha.

ALCOBENDAS, 22 de Enero de 2019



Kutxabank

 500 ALCOBENDAS

ENTIDAD BANCARIA: CAIXABANK
NUMERO DE CUENTA: ES37 2100 2141 7202 0014 3602
CUENTA CONTABLE: 57160

Saldo c/c según certificado del banco:	62.164,55
Saldo c/c según cuenta de tesorería:	59.357,52
Diferencia:	2.807,03

CAUSAS DE LA DIFERENCIA :

Pagos efectuados por c/c pendientes de contabilizar:	0,00
Ingresos efectuados por c/c pendientes de contabilizar:	0,00
Pagos contabilizados pendientes de reflejar en c/c:	2.807,03
Ingresos contabilizados pendientes de reflejar en c/c:	0,00
Diferencia:	2.807,03


Fdo.: Jacinto Rodríguez Almendral
DIRECTOR ADMINISTRATIVO



OFICINA 05731
CENTRO INSTITUCIONES MADRID
PASEO DE LA CASTELLANA, 51 P8
28046 MADRID
Tel. 914121901
Fax 913086695

1 de enero de 2019

PATRONATO MUNICIPAL DE DEPORTES DE ALCOBEN 05731/00

PZ. MAYOR, 1
28100 ALCOBENDAS (MADRID)

El apoderado de CaixaBank, S.A., JUAN ANTONIO GARCÍA GALVEZ

CERTIFICA

que la entidad PATRONATO MUNICIPAL DE DEPORTES DE ALCOBENDAS con CIF número Q2801761D, es titular de la cuenta corriente a la vista con identificador IBAN ES37 2100 2141 7202 0014 3602 abierta en la oficina 2141, y acredita el día 31.12.2018 un saldo de +62.164,55 euros.

CaixaBank, S.A. emite esta certificación el día 01.01.2019, para que así conste a los efectos oportunos y, a petición del interesado.

Para CaixaBank, S. A.

CaixaBank, S. A.
Carrer Pintor Sorolla, 2-4
46002 VALÈNCIA

Al día 31/12/18

ENTIDAD BANCARIA: Caixabank
 NUMERO DE CUENTA: ES3721002141720200143602
 CUENTA CONTABLE: 57160

Saldo c/c según certificado del banco: 62.164,55
 Saldo c/c según acta de arqueos: 59.357,52

Ingresos efectuados en c/c pendientes de contabilizar			Pagos efectuados en cuentas pendientes de contabilizar		
FECHA	CONCEPTO	IMPORTE	FECHA	CONCEPTO	IMPORTE
		0,00			0,00

Ingresos contabilizados pendientes de reflejar en c/c			Pagos contabilizados pendientes de reflejar en c/c		
FECHA	CONCEPTO	IMPORTE	FECHA	CONCEPTO	IMPORTE
		0,00	21/12/2018	PAGO SOCIEDADES DICIEMBRE 18	2.807,03
					2.807,03


737

ENTIDAD BANCARIA: CAIXABANK
NUMERO DE CUENTA: ES17 2100 2141 7202 0019 5081
CUENTA CONTABLE: 57161

Saldo c/c según certificado del banco:	31.750,09
Saldo c/c según cuenta de tesorería:	31.750,09
Diferencia:	0,00

CAUSAS DE LA DIFERENCIA :

Pagos efectuados por c/c pendientes de contabilizar:	0,00
Ingresos efectuados por c/c pendientes de contabilizar:	0,00
Pagos contabilizados pendientes de reflejar en c/c:	0,00
Ingresos contabilizados pendientes de reflejar en c/c:	0,00
Diferencia:	0,00


Fdo.: Jacinto Rodríguez Almendral
DIRECTOR ADMINISTRATIVO



OFICINA 05731
CENTRO INSTITUCIONES MADRID
PASEO DE LA CASTELLANA, 51 P6
28046 MADRID
Tel. 914121901
Fax 913086695

1 de enero de 2019

PATRONATO MUNICIPAL DE DEPORTES DE ALCOBEN 05731/00

PZ. MAYOR, 1
28100 ALCOBENDAS (MADRID)

El apoderado de CaixaBank, S.A., JUAN ANTONIO GARCÍA GALVEZ


CERTIFICA

que la entidad PATRONATO MUNICIPAL DE DEPORTES DE ALCOBENDAS con CIF número Q2801761D, es titular de la cuenta corriente a la vista con identificador IBAN ES17 2100 2141 7202 0019 5081 abierta en la oficina 2141, y acredita el día 31.12.2018 un saldo de +31.750,09 euros.

CaixaBank, S.A. emite esta certificación el día 01.01.2019, para que así conste a los efectos oportunos y, a petición del interesado.

Para CaixaBank, S. A.

 **CaixaBank**
CaixaBank, S. A.
Carrer Pintor Sorolla, 2-4
46002 VALÈNCIA



ENTIDAD BANCARIA: BANCO BILBAO VIZCAYA ARGENTARIA
NUMERO DE CUENTA: ES61 0182 6754 1802 0159 3745
CUENTA CONTABLE: 57513

Saldo c/c según certificado del banco:	7.384,27
Saldo c/c según cuenta de tesorería:	7.377,66
Diferencia:	6,61

CAUSAS DE LA DIFERENCIA :

Pagos efectuados por c/c pendientes de contabilizar:	0,00
Ingresos efectuados por c/c pendientes de contabilizar:	6,61
Pagos contabilizados pendientes de reflejar en c/c:	0,00
Ingresos contabilizados pendientes de reflejar en c/c:	0,00
Diferencia:	6,61


Edo.: Jacinto Rodríguez Almendral
DIRECTOR ADMINISTRATIVO

D. Gonzalo Rodríguez Rodríguez, en calidad de Apoderado del **BANCO BILBAO VIZCAYA ARGENTARIA, S.A.**

CERTIFICA

Que según consta en nuestros registros contables, la cuenta abierta en esta Entidad a nombre de **PATRONATO MUNICIPAL DE DEPORTES** con N.I.F. **Q2801761D**, que a continuación se relaciona, presentaba a fecha **31 de diciembre de 2018** un saldo **ACREEDOR O DEUDOR DE BANCO BILBAO VIZCAYA ARGENTARIA, S.A.**, según el siguiente detalle:

ES6101826754180201593745: 7.384,27 EUR (SIETE MIL TRESCIENTOS OCHENTA Y CUATRO CON VEINTISIETE EUR).

Y para que conste donde proceda, a petición de parte interesada, se expide el presente CERTIFICADO en MADRID, 21 de enero de 2019.

BANCO BILBAO VIZCAYA ARGENTARIA, S.A.

Por Poder,



Al día 31/12/18

ENTIDAD BANCARIA: BANCO BILBAO VIZCAYA ARGENTARIA
 NUMERO DE CUENTA: ES61 0182 6754 1802 0159 3745
 CUENTA CONTABLE: 57513

Saldo c/c según certificado del banco: 7.384,27
 Saldo c/c según acta de arqueos: 7.377,66

Ingresos efectuados en c/c pendientes de contabilizar			Pagos efectuados en c/c pendientes de contabilizar		
FECHA	CONCEPTO	IMPORTE	FECHA	CONCEPTO	IMPORTE
31/07/2018	Reposición 3ª A.C.F. GTOS. GLES. (repuesta por error de más)	6,75	25/07/2018	Reposición 1ª A.C.F. GTOS. GLES. (repuesta por error de menos)	0,14
		6,75			0,14

Ingresos contabilizados pendientes de reflejar en c/c			Pagos contabilizados pendientes de reflejar en c/c		
FECHA	CONCEPTO	IMPORTE	FECHA	CONCEPTO	IMPORTE
		0,00			0,00

ACTA DE ARQUEO CONTABLE a 31/12/2018

742

Existencias finales

CUENTAS DE TESORERIA

57120	BANKIA NOMINAS	90.071,99
57122	BANKIA RECIBOS DOMICILIADOS	65.469,50
57130	BBVA OPERATIVA INGRESOS	285.171,11
57150	CAIXABANK - -OPERATIVA	323.142,74
57151	CAIXABANK - ALTAS TELEFONICAS	8.562,20
57515	BANKIA / A.C.F. PBS-CARACTER GENERAL	28.776,13
TOTAL CUENTAS DE TESORERIA		801.193,67

Fdo.: Isidro Valenzuela Villarrubia
TESORERO

Fdo.: Beatriz Rodríguez Puebla
INTERVENTORA GENERAL

Fdo.: Victoria Eugenia Valle Núñez
INTERVENTORA CONTABILIDAD
Y PRESUPUESTOS

Fdo.: Mónica Arda Sánchez Galán
PRESIDENTE

PATRONATO DE BIENESTAR SOCIAL

Estado de Tesorería

Periodo: 2018

Fecha referencia inicial: 01/01/2018

Fecha referencia secundaria: 31/12/2018

Fecha creación: 21/05/2019

Cuenta PGCP	Tipo	Código	Descripción	Cuenta	Importes			Exis. Finales
					Exis. Iniciales	Cobros	Pagos	
	Formalización	5571	FORMALIZACIÓN NOMINAS	ES8520382214316000491480	0,00	62.855,23	62.855,23	0,00
	Formalización	5572	FORMALIZACION BANCARIA		0,00	353.926,48	353.926,48	0,00
	Banco	57120	BANKIA NOMINAS	ES8520382214316000491480	113.687,65	13.184.420,23	13.208.035,89	90.071,99
	Banco	57122	BANKIA (Remesas de recibos domiciliados)	ES1920382843206000186083	48.446,59	167.022,91	150.000,00	65.469,50
	Banco	57130	BBVA OPERATIVA INGRESOS	ES8801826754140201593455	68.288,14	531.882,97	315.000,00	285.171,11
	Banco	57150	CAIXABANK - OPERATIVA	ES7121002141770200143715	640.327,59	8.961.735,91	9.278.920,76	323.142,74
	Banco	57151	CAIXABANK - ALTAS TELEFONICAS	ES2321002141760200194874	8.456,83	131.069,45	130.964,08	8.562,20
	Banco	57515	A.C.F. CARACTER GENERAL	ES3520382214376000736526	39.928,29	49.549,85	60.702,01	28.776,13
Total					919.135,09	23.442.463,03	23.560.404,45	801.193,67

21 de Mayo del 2019

ENTIDAD BANCARIA: BANKIA
NUMERO DE CUENTA: ES85 2038 2214 3160 0049 1480
CUENTA CONTABLE: 57120

Saldo c/c según certificado del banco:	90.071,99
Saldo c/c según cuenta de tesorería:	90.071,99
Diferencia:	0,00

CAUSAS DE LA DIFERENCIA :


Pagos efectuados por c/c pendientes de contabilizar:	0,00
Ingresos efectuados por c/c pendientes de contabilizar:	0,00
Pagos contabilizados pendientes de reflejar en c/c:	0,00
Ingresos contabilizados pendientes de reflejar en c/c:	0,00
Diferencia:	0,00


Fdo.: Jacinto Rodríguez Almendral
DIRECTOR ADMINISTRATIVO

Juan Cerrato Velázquez, Director de la Oficina núm. 2214, de Bankia, S.A., entidad domiciliada en C/ Pintor Sorolla, 8 - 46002 Valencia, inscrita en el Registro Mercantil de Valencia, Tomo 9.341, Libro 6.623, Folio 104, Inscripción 183, Sección General, Hoja: V-17.274. CIF: A-14010342,

CERTIFICA Que, según los antecedentes que obran en poder de esta Entidad, PATRONATO BIENESTAR SOCIAL ALCOBENDAS, con CIF Q2801702H, es titular de la cuenta num IBAN ES85.2038.2214.31.6000491480, abierta en esta oficina con fecha 24/03/1993, que a fecha 31/12/2018 presentaba un saldo de NOVENTA MIL SETENTA Y UNO CON NOVENTA Y NUEVE EUROS (90.071,99€)

Para que conste y a los efectos oportunos se expide el presente documento en Alcobendas a 30 de enero de 2019.

A handwritten signature in blue ink is written over a circular stamp. The stamp contains the word "Bankia" in a stylized font, oriented vertically. The signature consists of a series of loops and a final flourish.

ENTIDAD BANCARIA: BANKIA
NUMERO DE CUENTA: ES19 2038 2843 2060 0018 6083
CUENTA CONTABLE: 57122

Saldo c/c según certificado del banco:	65.469,50
Saldo c/c según cuenta de tesorería:	65.469,50
Diferencia:	0,00

CAUSAS DE LA DIFERENCIA :

Pagos efectuados por c/c pendientes de contabilizar:	0,00
Ingresos efectuados por c/c pendientes de contabilizar:	0,00
Pagos contabilizados pendientes de reflejar en c/c:	0,00
Ingresos contabilizados pendientes de reflejar en c/c:	0,00
Diferencia:	0,00


Fdo.: Jacinto Rodríguez Almendral
DIRECTOR ADMINISTRATIVO


Dña. Ana María Arribas López, Directora de la Sucursal núm. 2843 de Bankia, S.A., entidad domiciliada en C/ Pintor Sorolla, 8 - 46002 Valencia, inscrita en el Registro Mercantil de Valencia, Tomo 9.341, Libro 6.623, Folio 104, Inscripción 183, Sección General, Hoja: V-17.274. CIF: A-14010342,

CERTIFICA: Que, según consta en los antecedentes que obran en poder de esta Entidad

El Patronato de Bienestar Social de Alcobendas con CIF nº Q2801702H

Es titular de la cuenta fácil número ES19.2038.2843.2060.0018.6083, que se abrió en esta Oficina el día 17 de febrero del dos mil dieciseis y que al día 31 de diciembre del dos mil dieciocho presentaba un saldo de SESENTA Y CINCO MIL CUATROCIENTOS SESENTA Y NUEVE EUROS CON CINCUENTA CENTIMOS DE EURO (65.469,50€).

Para que conste, a petición del interesado, y a efectos de su presentación en donde corresponda, expide el presente documento en Alcobendas a veintitrés de enero del dos mil diecinueve.

A handwritten signature in blue ink is written over a circular stamp. The signature is a cursive scribble. The stamp is circular and contains the word "BANKIA" in a stylized font.

ENTIDAD BANCARIA: BANCO BILBAO VIZCAYA ARGENTARIA
NUMERO DE CUENTA: ES88 0182 6754 1402 0159 3455
CUENTA CONTABLE: 57130

Saldo c/c según certificado del banco:	285.171,11
Saldo c/c según cuenta de tesorería:	285.171,11
Diferencia:	0,00

CAUSAS DE LA DIFERENCIA :

Pagos efectuados por c/c pendientes de contabilizar:	0,00
Ingresos efectuados por c/c pendientes de contabilizar:	0,00
Pagos contabilizados pendientes de reflejar en c/c:	0,00
Ingresos contabilizados pendientes de reflejar en c/c:	0,00
Diferencia:	0,00


Fdo.: Jacinto Rodríguez Almendral
DIRECTOR ADMINISTRATIVO

D. Gonzalo Rodríguez Rodríguez, en calidad de Apoderado del **BANCO BILBAO VIZCAYA ARGENTARIA, S.A.**

CERTIFICA

Que según consta en nuestros registros contables, la cuenta abierta en esta Entidad a nombre de **PATRONATO DE BIENESTAR SOCIAL** con N.I.F. **Q2801702H**, que a continuación se relaciona, presentaba a fecha **31 de diciembre de 2018** un saldo **ACREEDOR O DEUDOR DE BANCO BILBAO VIZCAYA ARGENTARIA, S.A.**, según el siguiente detalle:

ES8801826754140201593455: 285.171,11 EUR (DOSCIENTOS OCHENTA Y CINCO MIL CIENTO SETENTA Y UNO CON ONCE EUR).

Y para que conste donde proceda, a petición de parte interesada, se expide el presente CERTIFICADO en MADRID, 21 de enero de 2019.

BANCO BILBAO VIZCAYA ARGENTARIA, S.A.

Por Poder,



ENTIDAD BANCARIA: CAIXABANK
NUMERO DE CUENTA: ES71 2100 2141 7702 0014 3715
CUENTA CONTABLE: 57150

Saldo c/c según certificado del banco:	327.312,19
Saldo c/c según cuenta de tesorería:	323.142,74
Diferencia:	4.169,45

CAUSAS DE LA DIFERENCIA :

Pagos efectuados por c/c pendientes de contabilizar:	0,00
Ingresos efectuados por c/c pendientes de contabilizar:	0,00
Pagos contabilizados pendientes de reflejar en c/c:	4.169,45
Ingresos contabilizados pendientes de reflejar en c/c:	0,00
Diferencia:	4.169,45


Fdo.: Jacinto Rodríguez Almendral
DIRECTOR ADMINISTRATIVO

751

**CaixaBank**

OFICINA 05731
CENTRO INSTITUCIONES MADRID
PASEO DE LA CASTELLANA, 51 P6
28046 MADRID
Tel. 914121901
Fax 913086695

1 de enero de 2019

PATRONATO DE BIENESTAR SOCIAL**05731/00**

PZ. MAYOR, 1
28100 ALCOBENDAS (MADRID)

El apoderado de CaixaBank, S.A., JUAN ANTONIO GARCÍA GALVEZ

CERTIFICA

que la entidad PATRONATO DE BIENESTAR SOCIAL con CIF número Q2801702H, es titular de la cuenta corriente a la vista con identificador IBAN ES71 2100 2141 7702 0014 3715 abierta en la oficina 2141, y acredita el día 31.12.2018 un saldo de +327.312,19 euros.

CaixaBank, S.A. emite esta certificación el día 01.01.2019, para que así conste a los efectos oportunos y, a petición del interesado.

Para CaixaBank, S. A.

 **CaixaBank**
CaixaBank, S. A.
Carrer Pintor Sorolla, 2-4
46002 VALENCIA

Al día 31/12/18

ENTIDAD BANCARIA: Caixabank
 NUMERO DE CUENTA: ES71 2100 2141 7702 0014 3715
 CUENTA CONTABLE: 57150

Saldo c/c según certificado del banco: 327.312,19
 Saldo c/c según acta de arqueos: 323.142,74

Ingresos efectuados en c/c pendientes de contabilizar			Pagos efectuados en cuentas pendientes de contabilizar		
FECHA	CONCEPTO	IMPORTE	FECHA	CONCEPTO	IMPORTE
		0,00			0,00

Ingresos contabilizados pendientes de reflejar en c/c			Pagos contabilizados pendientes de reflejar en c/c		
FECHA	CONCEPTO	IMPORTE	FECHA	CONCEPTO	IMPORTE
		0,00	21/12/2018	SOCIEDADES DICIEMBRE 18	4.169,45
					4.169,45

ENTIDAD BANCARIA: LA CAIXA
NUMERO DE CUENTA: ES23 2100 2141 7602 0019 4874
CUENTA CONTABLE: 57151

Saldo c/c según certificado del banco:	8.562,20
Saldo c/c según cuenta de tesorería:	8.562,20
Diferencia:	0,00

CAUSAS DE LA DIFERENCIA :

Pagos efectuados por c/c pendientes de contabilizar:	0,00
Ingresos efectuados por c/c pendientes de contabilizar:	0,00
Pagos contabilizados pendientes de reflejar en c/c:	0,00
Ingresos contabilizados pendientes de reflejar en c/c:	0,00
Diferencia:	0,00


Fdo.: Jacinto Rodríguez Almendral
DIRECTOR ADMINISTRATIVO

754



OFICINA 05731
CENTRO INSTITUCIONES MADRID
PASEO DE LA CASTELLANA, 51 P6
28046 MADRID
Tel. 914121901
Fax 913086695

1 de enero de 2019

PATRONATO DE BIENESTAR SOCIAL**05731/00**

PZ. MAYOR, 1
28100 ALCOBENDAS (MADRID)

El apoderado de CaixaBank, S.A., JUAN ANTONIO GARCÍA GALVEZ

CERTIFICA

que la entidad PATRONATO DE BIENESTAR SOCIAL con CIF número Q2801702H, es titular de la cuenta corriente a la vista con identificador IBAN ES23 2100 2141 7602 0019 4874 abierta en la oficina 2141, y acredita el día 31.12.2018 un saldo de +8.562,20 euros.

CaixaBank, S.A. emite esta certificación el día 01.01.2019, para que así conste a los efectos oportunos y, a petición del interesado.

Para CaixaBank, S. A.

 **CaixaBank**
CaixaBank, S. A.
Carrer Pintor Sorolla, 2-4
46002 VALÈNCIA

ENTIDAD BANCARIA: BANKIA
NUMERO DE CUENTA: ES35 2038 2214 3760 0073 6526
CUENTA CONTABLE: 57510

Saldo c/c según certificado del banco:	28.776,13
Saldo c/c según cuenta de tesorería:	28.776,13
Diferencia:	0,00

CAUSAS DE LA DIFERENCIA :

Pagos efectuados por c/c pendientes de contabilizar:	0,00
Ingresos efectuados por c/c pendientes de contabilizar:	0,00
Pagos contabilizados pendientes de reflejar en c/c:	0,00
Ingresos contabilizados pendientes de reflejar en c/c:	0,00
Diferencia:	0,00




Fdo.: Jacinto Rodríguez Almendral
DIRECTOR ADMINISTRATIVO

Juan Cerrato Velázquez, Director de la Oficina núm. 2214, de Bankia, S.A., entidad domiciliada en C/ Pintor Sorolla, 8 - 46002 Valencia, inscrita en el Registro Mercantil de Valencia, Tomo 9.341, Libro 6.623, Folio 104, Inscripción 183, Sección General, Hoja: V-17.274. CIF: A-14010342,

CERTIFICA Que, según los antecedentes que obran en poder de esta Entidad, PATRONATO BIENESTAR SOCIAL ALCOBENDAS, con CIF Q2801702H, es titular de la cuenta num IBAN ES35.2038.2214.37.6000736526 abierta en esta oficina con fecha 03/11/2017, que a fecha 31/12/2018 presentaba un saldo de VEINTIOCHO MIL SETECIENTOS SETENTA Y SEIS CON TRECE EUROS (28.776,13€)

Para que conste y a los efectos oportunos se expide el presente documento en Alcobendas a 30 de enero de 2019.



CUENTA	DESCRIPCIÓN	SALDO INICIAL DEUDOR	SALDO INICIAL ACREEDOR	MOVIMIENTOS DEBE	MOVIMIENTOS HABER	SALDO FINAL DEUDOR	SALDO FINAL ACREEDOR
000	PRESUPUESTO EJERCICIO CORRIENTE.	0,00	0,00	179.488.129,75	179.488.129,75	0,00	0,00
001	PRESUPUESTO DE GASTOS: CRÉDITOS INICIALES.	0,00	0,00	160.769.362,38	160.769.362,38	0,00	0,00
0020	CRÉDITOS EXTRAORDINARIOS.	0,00	0,00	6.716.140,14	6.716.140,14	0,00	0,00
0021	SUPLEMENTOS DE CRÉDITO.	0,00	0,00	9.355.730,38	9.355.730,38	0,00	0,00
0022	AMPLIACIONES DE CRÉDITO.	0,00	0,00	15.271,44	15.271,44	0,00	0,00
0024	INCORPORACIONES DE REMANENTES DE CRÉDITO.	0,00	0,00	6.237.241,26	6.237.241,26	0,00	0,00
0025	CRÉDITOS GENERADOS POR INGRESOS.	0,00	0,00	1.849.605,20	1.849.605,20	0,00	0,00
0028	BAJAS POR ANULACIÓN.	0,00	0,00	-5.455.221,05	-5.455.221,05	0,00	0,00
0030	CRÉDITOS DISPON.	0,00	0,00	170.329.153,89	179.488.129,75	0,00	9.158.975,86
0031	CRÉDITOS RETENIDOS PARA GASTAR.	0,00	0,00	25.992.130,56	46.948.638,78	0,00	20.956.508,22
0034	CRÉDITOS NO DISPONIBLES.	0,00	0,00	0,00	13.714,35	0,00	13.714,35
004	PRESUPUESTO DE GASTOS: GASTOS AUTORIZADOS.	0,00	0,00	148.627.720,82	149.358.931,32	0,00	731.210,50
005	PRESUPUESTO DE GASTOS: GASTOS COMPROMETIDOS.	0,00	0,00	0,00	148.627.720,82	0,00	148.627.720,82
006	PRESUPUESTO DE ING: PREVISIONES INICIALES.	0,00	0,00	160.769.362,38	160.769.362,38	0,00	0,00
007	PPTO.ING: MODIFICACIÓN DE PREVISIONES.	0,00	0,00	18.718.767,37	18.718.767,37	0,00	0,00
008	PRESUPUESTO DE ING: PREVISIONES DEFINITIVAS.	0,00	0,00	179.488.129,75	0,00	179.488.129,75	0,00
100	PATRIMONIO.	0,00	732.248.067,58	0,00	0,00	0,00	732.248.067,58
1200	RESULTADOS DE EJERCICIOS ANTERIORES.	12.085.566,92	0,00	4.845.391,36	2.968.540,59	13.962.417,69	0,00
129	RESULTADOS DEL EJERCICIO.	3.548.594,98	0,00	0,00	3.548.594,98	0,00	0,00
130	SUBV.FINAN.INMOV.NO FIN.Y ACTV.EST.VTA.	0,00	1.966.263,42	0,00	0,00	0,00	1.966.263,42
142	PROVISIÓN L/P PARA RESPONSABILIDADES.	0,00	2.970.389,42	2.970.389,42	0,00	0,00	0,00
170	DEUDAS L/P CON ENTIDADES DE CRÉDITO.	0,00	11.232.707,53	6.408.066,78	3.901.038,37	0,00	8.725.679,12
179	OTRAS DEUDAS L/P	0,00	1.472.209,49	166.665,24	1.499.997,52	0,00	2.805.541,77
201	INVERSIÓN EN DESARROLLO.	128.744,00	0,00	1.474.198,76	0,00	1.602.942,76	0,00
203	PROPIEDAD INDUSTRIAL E INTELLECTUAL.	170.320,84	0,00	0,00	0,00	170.320,84	0,00
206	APLICACIONES INFORMÁTICAS.	581.833,12	0,00	324.049,05	0,00	905.882,17	0,00
210	TERRENOS Y BIENES NATURALES.	117.215.369,68	0,00	0,00	0,00	117.215.369,68	0,00
211	CONSTRUCCIONES.	310.953.740,31	0,00	0,00	0,00	310.953.740,31	0,00
212	INFRAESTRUCTURAS.	0,00	0,00	57.838,00	0,00	57.838,00	0,00
213	BIENES DEL PATRIMONIO HISTÓRICO.	4.619.402,82	0,00	0,00	0,00	4.619.402,82	0,00
214	MAQUINARIA Y UTILLAJE.	508.546,99	0,00	0,00	0,00	508.546,99	0,00
215	INSTALACIONES TÉCNICAS Y OTRAS INSTALACIONES.	216.155,54	0,00	216.158,41	0,00	432.313,95	0,00
216	MOBILIARIO.	2.413.497,79	0,00	22.215,24	0,00	2.435.713,03	0,00
217	EQUIPOS PARA PROCESOS DE INFORMACIÓN.	1.278.043,98	0,00	16.364,56	0,00	1.294.408,54	0,00
218	ELEMENTOS DE TRANSPORTE.	838.426,04	0,00	0,00	0,00	838.426,04	0,00
219	OTRO INMOVILIZADO MATERIAL.	723.991,37	0,00	89.259,17	0,00	813.250,54	0,00
220	INVERSIONES EN TERRENOS.	144.191.017,87	0,00	0,00	13.430.947,58	130.760.070,29	0,00
221	INVERSIONES EN CONSTRUCCIONES.	35.435.050,69	0,00	15.185,50	0,00	35.450.236,19	0,00

CUENTA	DESCRIPCIÓN	SALDO INICIAL DEUDOR	SALDO INICIAL ACREEDOR	MOVIMIENTOS DEBE	MOVIMIENTOS HABER	SALDO FINAL DEUDOR	SALDO FINAL ACREEDOR
2300	ADAPTACIÓN DE TERRENOS Y BIENES NAT.INMOV.MAT	386.109,67	0,00	0,00	0,00	386.109,67	0,00
2310	CONSTRUCCIONES EN CURSO.INMOV.MATERIAL	6.952.543,61	0,00	883.191,19	0,00	7.835.734,80	0,00
2311	CONSTRUCCIONES EN CURSO.INVER.INMOBIL.	799.176,65	0,00	7.798,90	0,00	806.975,55	0,00
232	INFRAESTRUCTURAS EN CURSO.	11.227.758,22	0,00	244.534,22	0,00	11.472.292,44	0,00
235	INSTALACIONES TÉCNICAS Y OTRAS EN MONTAJE.	1.925.288,30	0,00	245.842,89	0,00	2.171.131,19	0,00
240	TERRENOS DEL PÚBLICO DEL SUELO.	54.754.973,80	0,00	0,00	0,00	54.754.973,80	0,00
241	CONSTRUCCIONES DEL PÚBLICO DEL SUELO.	141.645.617,19	0,00	0,00	0,00	141.645.617,19	0,00
2501	EN SOCIEDADES MERCANTILES	3.782.993,88	0,00	0,00	0,00	3.782.993,88	0,00
260	INVERSIONES FINAN.L/P INSTRUM.DE PATRIMON.	7.355.408,48	0,00	0,00	0,00	7.355.408,48	0,00
2803	AMORT.ACUM.DE PROPIEDAD INDUSTRIAL E INTELECTUAL.	0,00	170.950,42	0,00	-629,58	0,00	170.320,84
2810	AMORT.ACUM.DE TERRENOS Y BIENES NATURALES.	0,00	24.890,37	0,00	1.162.547,08	0,00	1.187.437,45
2811	AMORT.ACUM.DE CONSTRUCCIONES.	0,00	79.474.282,94	0,00	6.176.371,46	0,00	85.650.654,40
2813	AMORT.ACUM.DE BIENES DEL PATRI. HISTÓRICO.	0,00	1.219.764,71	0,00	93.828,05	0,00	1.313.592,76
2814	AMORT.ACUM.DE MAQUINARIA Y UTILLAJE.	0,00	326.249,79	0,00	0,00	0,00	326.249,79
2816	AMORT.ACUM.DE MOBILIARIO	0,00	2.381.918,21	0,00	0,00	0,00	2.381.918,21
2817	AMORT.ACUM.EQUIPOS PROCESOS DE INFORMACIÓN.	0,00	659.693,80	0,00	9.191,26	0,00	668.885,06
2818	AMORT.ACUM.DE ELEMENTOS DE TRANSPORTE	0,00	778.580,26	0,00	8.016,15	0,00	786.596,41
2820	AMORT.ACUM.DE INVER.EN TERRENOS.	0,00	4.332.569,97	466.742,60	1.377.512,49	0,00	5.243.339,86
2821	AMORT.ACUM.DE INVER.EN CONSTRUCCIONES.	0,00	2.788.366,48	0,00	697.091,62	0,00	3.485.458,10
2840	AMORT.ACUM.TERRENOS DEL PAT.PUB.SUELO.	0,00	1.642.649,22	0,00	547.549,74	0,00	2.190.198,96
2841	AMORT.ACUM.CONST.PAT.PUB.SUELO.	0,00	36.827.860,46	0,00	2.832.912,34	0,00	39.660.772,80
4000	ACREE.OBL.REC CORR.OPERS.DE GESTIÓN.	0,00	0,00	107.123.067,15	129.976.685,40	0,00	22.853.618,25
4001	ACREE.OBL.REC CORR.OTRAS CUENTAS A PAGAR.	0,00	0,00	75.800,00	77.800,00	0,00	2.000,00
4003	ACREE.OBL.REC CORR.OTRAS DEUDAS.	0,00	0,00	10.022.248,44	11.389.387,18	0,00	1.367.138,74
4010	ACREE.OBL.REC CERR.OPERS.DE GESTIÓN.	0,00	18.288.463,10	18.257.381,15	0,00	0,00	31.081,95
4011	ACREE.OBL.REC CERR.OTRAS CUENTAS A PAGAR.	0,00	2.000,00	2.000,00	0,00	0,00	0,00
4013	ACREE.OBL.REC CERR.OTRAS DEUDAS.	0,00	844.660,56	844.660,56	0,00	0,00	0,00
4130	ACREE.OPERS.PDTE.APL.OPERS.DE GESTIÓN.	0,00	989.324,26	882.763,65	1.205.216,08	0,00	1.311.776,69
4133	ACREE.OPERS.PDTE.APL.OTRAS DEUDAS.	0,00	4.612,81	23.630,06	108.914,27	0,00	89.897,02
4180	ACREE.DEV.ING.OPERS.DE GESTIÓN.	0,00	29.780,03	2.646.171,22	2.678.712,15	0,00	62.320,96
41900	M.U.N.P.A.L	0,00	910,45	4.014,89	4.222,10	0,00	1.117,66
41901	O.A.N.P. no recogidos en otros conceptos	0,00	1.507.909,73	32.860,06	32.960,06	0,00	1.508.009,73
41902	OANP - INGRESOS DUPLICADOS O EXCESIVOS	0,00	798.120,59	126.528,51	203.894,22	0,00	875.486,30
41904	O.A.N.P. ingresos a investigar y transf.devueltas.	0,00	149.628,59	0,00	0,00	0,00	149.628,59
41905	Otros Acreed. Tasa Jefatura Provincial de Tráfico	0,00	21.187,10	243,60	6.861,40	0,00	27.804,90
41906	O.A.N.P. Junta de Compensación	0,00	1.503,00	0,00	2.088,25	0,00	3.591,25
41907	O.A.N.P. Gastos conservación La Moraleja	0,00	13.347,83	64.970,29	63.036,23	0,00	11.413,77
41908	O.A.N.P. Gastos conservación El Soto	0,00	1.811,52	1.243,67	821,72	0,00	1.389,57
41911	O.A.N.P. INGRESOS PATR.SOCIOCULTURAL	0,00	396.961,28	454.635,12	389.133,74	0,00	331.459,90
41912	O.A.N.P. INGRESOS P. S. E. I. S.	0,00	142.337,32	105.459,85	237.318,52	0,00	274.195,99
41916	INGRESOS POR IVA DIRECCIÓN URBANISMO	0,00	3.030.168,84	168.460,21	155.815,42	0,00	3.017.524,05
41919	O.A.N.P. C. MADRID Recargo IAE	0,00	702.847,84	0,00	3.697,50	0,00	706.545,34
41920	O.A.N.P. SOGEPIMA: Ingresos excesivos	0,00	18.720,05	0,00	0,00	0,00	18.720,05
41921	O.A.N.P. IBERDROLA, energía fotovoltaica	0,00	1.535,23	0,00	0,00	0,00	1.535,23
41923	RECARGOS, COSTAS E INTERESES	0,00	437.882,27	198.562,77	202.009,42	0,00	441.328,92
41924	FORMALIZACIÓN OR PRESCRIPCIÓN	0,00	166.848,49	0,00	0,00	0,00	166.848,49
4300	DEUDOS CORR.OPERS.DE GESTIÓN.	0,00	0,00	150.892.692,56	135.550.082,40	15.342.610,16	0,00

CUENTA	DESCRIPCIÓN	SALDO INICIAL DEUDOR	SALDO INICIAL ACREEDOR	MOVIMIENTOS DEBE	MOVIMIENTOS HABER	SALDO FINAL DEUDOR	SALDO FINAL ACREEDOR
4301	DEUD.DCHOS.CORR.OTRAS CUENTAS A COBRAR.	0,00	0,00	3.901.038,37	0,00	3.901.038,37	0,00
4303	DEUD.DCHOS.CORR.OTRAS INVER.FIN.	0,00	0,00	17.862.930,64	17.827.759,64	35.171,00	0,00
4310	DEUD.DCHOS.CERR.OPERS.DE GESTIÓN.	43.134.090,78	0,00	0,00	8.476.768,36	34.657.322,42	0,00
4311	DEUD.DCHOS.CERR.OTRAS CUENTAS A COBRAR.	10.838.017,26	0,00	0,00	10.838.017,26	0,00	0,00
4312	DEUD.DCHOS.CERR.INVER.FIN.EN E.GR.MGR.ASO.	2.330.360,81	0,00	0,00	0,00	2.330.360,81	0,00
4313	DEUD.DCHOS.CERR.OTRAS INVER.FIN.	2.092.300,35	0,00	0,00	31.273,46	2.061.026,89	0,00
43300	DER.ANUL.CORR.ANU.LIQ.OPERS.DE GESTIÓN.	0,00	0,00	0,00	1.661.653,82	0,00	1.661.653,82
4339	DERECHOS ANULADOS POR DEVOLUCIÓN DE INGRESOS	0,00	0,00	0,00	2.646.171,22	0,00	2.646.171,22
43400	DER.ANUL.CERR.ANU.LIQ.OPERS.DE GESTIÓN.	0,00	0,00	0,00	1.293.171,78	0,00	1.293.171,78
437	DEVOLUCIÓN DE INGRESOS	0,00	0,00	2.646.171,22	0,00	2.646.171,22	0,00
43810	DER.CANC.CORR.INSOL.OPERS.DE GESTIÓN.	0,00	0,00	0,00	537,50	0,00	537,50
43910	DER.CANC.CERR.INSOL.OPERS.DE GESTIÓN.	0,00	0,00	0,00	1.539.755,28	0,00	1.539.755,28
43920	DER.CANC.CERR.PRESC.OPERS.DE GESTIÓN.	0,00	0,00	0,00	600,00	0,00	600,00
440	DEUDORES POR IVA REPERCUTIDO.	560.431,62	0,00	5.229.707,64	5.259.797,86	530.341,40	0,00
44901	MARTÍNEZ VILLOSLADA, A.C.B.	60.584,17	0,00	0,00	0,00	60.584,17	0,00
44906	SANZ MUÑOZ, JESÚS ALBERTO	7.096,75	0,00	0,00	0,00	7.096,75	0,00
44909	GARCIA GONZALEZ, EULOGIO	926,52	0,00	0,00	0,00	926,52	0,00
44910	HERRANZ Y MORENO, JOSE LUIS	631,06	0,00	0,00	0,00	631,06	0,00
44911	MASA BARBERO, Mª LUISA	2.313,90	0,00	0,00	0,00	2.313,90	0,00
44912	GRANIZO PALOMEQUE MARIA	1.374,99	0,00	0,00	0,00	1.374,99	0,00
44915	PARADINAS RIESTRA, JUAN	2.000,00	0,00	0,00	0,00	2.000,00	0,00
44916	GIL BLAZQUEZ, ANGEL	3.000,00	0,00	0,00	0,00	3.000,00	0,00
44917	DIAZ- TOLEDO PIZARRO, CESAR M.	4.364,78	0,00	0,00	0,00	4.364,78	0,00
44918	SEBASTIAN GONZALEZ, AZUCENA	164,00	0,00	0,00	0,00	164,00	0,00
44920	GRANIZO PALOMEQUE S.C.	150,00	0,00	0,00	0,00	150,00	0,00
44922	CUETO FERRANDIZ, LUIS	3.000,00	0,00	0,00	0,00	3.000,00	0,00
44926	MERCEDES PEREZ SOLER	957,18	0,00	0,00	0,00	957,18	0,00
44998	OTROS DEUDORES NO PRESUPUESTARIOS	224.127,01	0,00	0,00	0,00	224.127,01	0,00
44999	OTROS DEUDORES N P FIANZAS	11.014,15	0,00	0,00	0,00	11.014,15	0,00
4750	HACIENDA PÚBLICA, ACREEDOR POR IVA.	0,00	187.310,10	5.221.332,09	5.034.021,99	0,00	0,00
47510	Hacienda Pública, acreedora por I.R.P.F	0,00	1.076.402,81	6.729.350,34	6.754.268,15	0,00	1.101.320,62
4760	SEGURIDAD SOCIAL.	0,00	1.108.013,89	9.904.853,44	9.677.083,11	0,00	880.243,56
4770	IVA REPERCUTIDO.	509,60	0,00	5.034.021,99	5.229.707,64	0,00	195.176,05
4900	DETER.VAL.CR.OPERS.DE GESTIÓN.	0,00	31.340.094,05	31.340.094,05	30.291.120,15	0,00	30.291.120,15
520	DEUDAS A C/P CON ENTIDADES DE CRÉDITO.	0,00	1.195.070,90	5.418.414,54	4.908.069,26	0,00	684.725,62
521	DEUDAS POR OPERACIONES TESORERÍA	0,00	0,00	27.777,54	27.777,54	0,00	0,00
529	OTRAS DEUDAS A C/P.	0,00	27.777,54	27.777,54	166.665,24	0,00	166.665,24
5429	OTROS CRÉDITOS A C/P.	131.300,00	0,00	77.800,00	0,00	209.100,00	0,00
544	CRÉDITOS A C/P AL PERSONAL.	0,00	131.300,00	0,00	75.800,00	0,00	207.100,00
554	COBROS PENDIENTES DE APLICACIÓN.	0,00	6.374.236,10	62.088.463,08	61.774.292,11	0,00	6.060.065,13
556	MOVIMIENTOS INTERNOS DE TESORERÍA.	0,00	0,00	316.693.064,32	316.693.064,32	0,00	0,00
5571	SIN SALIDA MATERIAL DE FONDOS	38.364,53	0,00	6.037.011,30	6.075.375,83	0,00	0,00
5576	CUENTA CONTROL NÓMINAS	0,00	600.092,64	41.169.644,58	40.569.551,94	0,00	0,00
5579	PAGOS AGRUPADOS	0,00	0,00	24.378.883,71	24.378.883,71	0,00	0,00
5581	PROV.FONDOS CAJA FIJA PTES JUST.	0,00	468,94	175.350,94	175.156,55	0,00	274,55
5585	LIBRAMIENTOS REPOS.CAJA FIJA PTES.PAGO.	51.192,13	0,00	175.156,55	164.302,58	62.046,10	0,00
56101	Otras Retenciones al Personal	0,00	5.039,64	64.456,92	65.216,13	0,00	5.798,85

CUENTA	DESCRIPCIÓN	SALDO INICIAL DEUDOR	SALDO INICIAL ACREEDOR	MOVIMIENTOS DEBE	MOVIMIENTOS HABER	SALDO FINAL DEUDOR	SALDO FINAL ACREEDOR
56102	Cuota Sanitas	0,00	15.779,15	60.884,27	61.001,91	0,00	15.896,79
56104	Cuota ADESLAS	0,00	10.533,15	111.971,68	112.265,08	0,00	10.826,55
56105	Retenciones Judiciales	0,00	2.885,98	15.270,79	24.144,06	0,00	11.760,25
56107	Cuotas Central Sindical U.G.T.	0,00	1.929,52	3.340,90	3.362,50	0,00	1.951,12
56108	Cuotas Central Sindical C.C.O.O.	0,00	1.993,68	19.714,80	19.782,00	0,00	2.065,88
56109	Cuota Colectivo Prof. Policía Municipal	0,00	1.230,00	15.290,00	15.350,00	0,00	1.290,00
56110	CUOTA SINDICAL C.G.T.	0,00	11,92	146,34	146,64	0,00	12,22
56113	CUOTA SINDICAL U.P.M.	0,00	33,00	250,00	240,00	0,00	20,00
56114	CUOTA SINDICAL CSI CSIF	0,00	203,00	2.060,00	2.000,00	0,00	140,00
56125	Fianzas Definitivas	0,00	350.885,19	17.024,10	0,00	0,00	333.861,09
56126	Otros Depósitos.	0,00	355.385,70	0,00	0,00	0,00	355.386,70
56127	Fianzas	0,00	6.777.013,50	702.842,14	1.650.994,58	0,00	7.725.165,94
5700	CAJA OPERATIVA.	0,00	0,00	8.136.481,43	8.136.481,43	0,00	0,00
5701	Caja Ajuste Cuenta Sin salida material de fondos	0,00	0,00	195.107,26	0,00	195.107,26	0,00
571003	BANKIA - 6000003125	0,00	1.176.363,93	29.618.965,66	130.383.700,98	0,00	1.941.104,25
571004	BANKIA - 6000003976	28.738,62	0,00	504.363,88	600,00	532.502,50	0,00
571014	CAIXABANK - 69902	75.946,09	0,00	8.495.740,61	8.271.451,17	300.235,53	0,00
571020	IBERCAJA (18085)	20.763,23	0,00	1.077.949,05	950.000,00	148.712,28	0,00
571022	CAIXABANK - 2200291577	37.519,71	0,00	16.887.728,55	16.805.610,28	119.637,98	0,00
571025	BANKIA - 6000582987	135.482,54	0,00	1.290.285,16	1.310.556,44	115.211,26	0,00
571029	CAJA MAR.-2732000025	0,00	47.205,74	776.782,91	675.535,53	54.040,64	0,00
571039	BSCH - 26.0051909	185.621,45	0,00	1.291,36	20.000,00	166.912,81	0,00
571042	BBVA - 0230280053 - CANCELADA	1.084,18	0,00	2.414.611,79	940,56	2.414.755,41	0,00
571043	BBVA - 0230283649	2.361.642,54	0,00	39.187.174,01	40.833.430,80	715.385,75	0,00
571046	BSCH - 29.6840891	473.032,85	0,00	15.707.147,28	15.506.497,39	673.682,74	0,00
571051	BANCO POPULAR-0660002352	43.365,90	0,00	609.858,41	653.084,31	140,00	0,00
571054	IBERCAJA-0330384744-REC.EMBARGOS	161.252,40	0,00	1.430.417,52	1.295.305,15	296.364,77	0,00
573002	BSCH - 24.6840867	0,00	275.225,82	12.546.734,18	12.385.438,14	0,00	113.929,78
573006	BANKIA - R-6000580560	18.205.546,69	0,00	36.173.293,23	36.434.016,29	17.944.823,63	0,00
573007	BANKIA - 6900003260	2.145,00	0,00	156.170,00	154.940,00	3.375,00	0,00
573008	BANKIA - 6900003377	2.263.646,06	0,00	5.764.322,43	5.670.947,07	2.357.021,42	0,00
573009	BSCH - 22.6840841	1.400,46	0,00	204.207,09	203.540,00	2.067,55	0,00
573010	BSCH - 26.6840859-REC.VOL.	0,00	30.410,63	14.973.133,95	14.983.939,41	0,00	41.216,09
573011	BSCH - 29.6885046-EJEC.REC. - CANCELADA	34,00	0,00	0,00	0,00	34,00	0,00
573015	IBERCAJA-0400800189-RECA	11.365,59	0,00	1.022.298,36	1.040.314,05	0,00	6.650,10
573016	IBERCAJA-0400800287-AYTO	1.920,00	0,00	38.160,00	37.635,00	2.445,00	0,00
573018	BANCO POPULAR-0630000237-REC/AYTO	0,00	19.257,09	692.705,91	682.819,17	0,00	9.370,35
573020	BBVA-CTA.RESTRINGIDA-RECA-289990	0,00	166.864,89	6.677.578,53	6.590.000,00	0,00	79.286,36
573021	BBVA-CTA.RESTRINGIDA-AYTO-289983	73.959,50	0,00	134.285,00	170.000,00	38.244,50	0,00
573022	CAIXABANK - CTA.RESTRINGIDA-RECA-119421	1.233,46	0,00	8.448.745,03	8.496.060,40	0,00	46.081,91
575116	COMPRAS CONTRATACIÓN - CAJA FIJA	52.336,64	0,00	19.669,74	16.902,43	55.103,95	0,00
575121	Recursos Humanos. Caja Fija	10.184,09	0,00	46.624,05	57.415,11	0,00	606,97
575122	SEGURIDAD CIUDADANA - CAJA FIJA	53,27	0,00	31.915,21	29.333,20	2.635,28	0,00
575123	Tráfico. Caja Fija	24.435,60	0,00	5.666,75	5.102,35	25.000,00	0,00
575131	Alcalde- CAJA FIJA	3.631,28	0,00	19.771,42	23.109,14	293,56	0,00
575133	C.Cultura, Educación e Infancia-CAJA FIJA	1.770,75	0,00	1.768,99	1.816,24	1.723,50	0,00
575134	C.Familia y Bienestar Social-CAJA FIJA	2.953,44	0,00	53,55	87,65	2.919,34	0,00

CUENTA	DESCRIPCIÓN	SALDO INICIAL DEUDOR	SALDO INICIAL ACREEDOR	MOVIMIENTOS DEBE	MOVIMIENTOS HABER	SALDO FINAL DEUDOR	SALDO FINAL ACREEDOR
575136	Concejalía Deportes -CAJA FIJA	3.000,00	0,00	0,00	0,00	3.000,00	0,00
575137	C. ÁREA DE ADMINISTRACIÓN MUNICIPAL - CAJA FIJA	2.474,90	0,00	2.590,58	2.772,18	2.293,30	0,00
575138	CONCEJALÍA DISTRITO NORTE - CAJA FIJA	2.644,15	0,00	381,33	60,27	2.965,21	0,00
575139	Grupo Municipal P.S.O.E.-CAJA FIJA	1.796,83	0,00	10.147,95	11.550,18	394,60	0,00
575141	CONCEJALÍA DESARROLLO URBANO - CAJA FIJA	2.340,79	0,00	968,73	899,85	2.409,67	0,00
575142	Concejalía Distrito Centro-CAJA FIJA	2.860,00	0,00	140,00	140,00	2.860,00	0,00
575143	Grupo Municipal SÍ SE PUEDE - CAJA FIJA	158,67	0,00	6.565,41	6.073,58	650,50	0,00
575145	C.ECONOMIA, HACIENDA Y EMPLEO - CAJA FIJA	2.373,71	0,00	4.072,03	6.435,24	10,50	0,00
575146	C. INTEGRACIÓN E IGUALDAD OPORTUNIDADES-CAJA FIJA	3.000,00	0,00	84,80	175,90	2.908,90	0,00
575147	C. COOPERACIÓN Y DISTRITO URBANIZACIONES-CAJA FIJA	2.767,35	0,00	232,65	704,76	2.295,24	0,00
575148	GRUPO MUNICIPAL P.P.- CAJA FIJA	3.962,77	0,00	418,10	888,82	3.492,05	0,00
575149	GRUPO MUNICIPAL IU - U.P.D. CAJA FIJA	754,24	0,00	8.476,30	6.595,49	2.635,05	0,00
575150	CONCEJALIA SEGURIDAD, PROT.CIVIL, MOVI.RRHH	2.768,27	0,00	816,34	694,89	2.889,72	0,00
575151	GRUPO MUNICIPAL CIUDADANOS	4.200,00	0,00	3.938,65	4.593,66	3.544,99	0,00
575904	LA CAIXA-0200184641-PRESTAMO/2006	11.867,65	0,00	0,00	0,00	11.867,65	0,00
577004	BANKIA - 6000629190	1.209.813,21	0,00	122.371.563,03	95.869.987,03	27.711.389,21	0,00
577010	BANKIA - 1400334392	10.672.708,25	0,00	0,00	0,00	10.672.708,25	0,00
577011	BANCO SABADELL-01869487	0,00	0,00	4.900.250,01	4.873.028,68	27.221,33	0,00
577012	ABANCA-40003826	0,00	0,00	5.967.767,25	170.842,26	5.796.924,99	0,00
621	ARRENDAMIENTOS Y CÁNONES.	0,00	0,00	1.722.593,70	0,00	1.722.593,70	0,00
622	REPARACIONES Y CONSERVACIÓN.	0,00	0,00	14.135.971,64	0,00	14.135.971,64	0,00
623	SERVICIOS DE PROFESIONALES INDEPENDIENTES.	0,00	0,00	2.580.690,30	0,00	2.580.690,30	0,00
625	PRIMAS DE SEGUROS.	0,00	0,00	355.665,64	0,00	355.665,64	0,00
627	PUBLICIDAD, PROPAGANDA Y RELACIONES PÚBLICAS.	0,00	0,00	486.443,21	0,00	486.443,21	0,00
628	SUMINISTROS.	0,00	0,00	7.090.599,96	0,00	7.090.599,96	0,00
629	COMUNICACIONES Y OTROS SERVICIOS.	0,00	0,00	19.191.385,72	0,00	19.191.385,72	0,00
630	TRIBUTOS DE CARÁCTER LOCAL.	0,00	0,00	574.764,47	0,00	574.764,47	0,00
631	TRIBUTOS DE CARÁCTER AUTONÓMICO.	0,00	0,00	3.248.611,38	0,00	3.248.611,38	0,00
632	TRIBUTOS DE CARÁCTER ESTATAL.	0,00	0,00	9.931,71	0,00	9.931,71	0,00
640	SUELDOS Y SALARIOS.	0,00	0,00	32.462.258,12	0,00	32.462.258,12	0,00
642	COTIZACIONES SOCIALES A CARGO DEL EMPLEADOR.	0,00	0,00	7.536.388,79	0,00	7.536.388,79	0,00
643	APORTACIONES SISTEMAS COMPLEM.PENSIONES.	0,00	0,00	648.183,37	0,00	648.183,37	0,00
644	OTROS GASTOS SOCIALES.	0,00	0,00	267.313,07	0,00	267.313,07	0,00
645	PRESTACIONES SOCIALES.	0,00	0,00	569.513,82	0,00	569.513,82	0,00
6501	TRANSF.AL RESTO DE ENT.	0,00	0,00	38.301.812,00	0,00	38.301.812,00	0,00
6511	SUBV.AL RESTO DE ENT.	0,00	0,00	2.903.553,10	0,00	2.903.553,10	0,00
6625	INTERESES DEUDAS CON ENT.DE CRÉDITO.	0,00	0,00	31.952,42	0,00	31.952,42	0,00
6671	PÉRDIDAS CON OTRAS ENTIDADES	0,00	0,00	1.473.588,78	0,00	1.473.588,78	0,00
669	OTROS GASTOS FINANCIEROS.	0,00	0,00	613.348,83	0,00	613.348,83	0,00
678	GASTOS EXCEPCIONALES.	0,00	0,00	67.304,00	0,00	67.304,00	0,00
6810	AMORT.DE TERRENOS Y BIENES NATURALES.	0,00	0,00	1.162.547,08	0,00	1.162.547,08	0,00
6811	AMORT.DE CONSTRUCCIONES.	0,00	0,00	6.176.371,46	0,00	6.176.371,46	0,00
6813	AMORT.DE BIENES DEL PATRIMONIO HISTÓRICO.	0,00	0,00	93.828,05	0,00	93.828,05	0,00
6817	AMORT.EQUIPOS PARA PROCESOS DE INFORMACIÓN.	0,00	0,00	9.191,26	0,00	9.191,26	0,00
6818	AMORT.DE ELEMENTOS DE TRANSPORTE.	0,00	0,00	8.016,15	0,00	8.016,15	0,00
6820	AMORT.DE INVER.EN TERRENOS.	0,00	0,00	1.377.512,49	0,00	1.377.512,49	0,00
6821	AMORT.DE INVER.EN CONSTRUCCIONES.	0,00	0,00	697.091,62	0,00	697.091,62	0,00

762

CUENTA	DESCRIPCIÓN	SALDO INICIAL DEUDOR	SALDO INICIAL ACREEDOR	MOVIMIENTOS DEBE	MOVIMIENTOS HABER	SALDO FINAL DEUDOR	SALDO FINAL ACREEDOR
6840	AMORT.DE TERRENOS DEL PAT.PUB.SUELO.	0,00	0,00	547.549,74	0,00	547.549,74	0,00
6841	AMORT.DE CONSTRUC.PAT.PUB.SUELO.	0,00	0,00	2.832.912,34	0,00	2.832.912,34	0,00
6983	PERD.DETRO.DE CRÉDITOS A OTRAS ENT.	0,00	0,00	30.291.120,15	0,00	30.291.120,15	0,00
720	IMPUESTO SOBRE LA RENTA DE LAS PERSONAS FÍSICAS.	0,00	0,00	0,00	7.899.364,01	0,00	7.899.364,01
724	IMPUESTO SOBRE BIENES INMUEBLES.	0,00	0,00	2.140.839,11	-8.340.625,75	0,00	46.199.786,64
725	IMPUESTO SOBRE VEHÍCULOS DE TRACCIÓN MECÁNICA.	0,00	0,00	102.035,31	7.821.964,12	0,00	7.719.928,81
726	IMPUESTO INCRE.VAL.TERRENOS URBANA.	0,00	0,00	123.327,31	12.787.949,39	0,00	12.664.622,08
727	IMPUESTO SOBRE ACTIVIDADES ECONÓMICAS.	0,00	0,00	172.620,21	10.139.546,98	0,00	9.966.926,77
728	OTROS IMPUESTOS.	0,00	0,00	0,00	109,26	0,00	109,26
7310	IMPUESTO SOBRE EL VALOR AÑADIDO.	0,00	0,00	0,00	3.003.705,67	0,00	3.003.705,67
732	IMPUESTOS ESPECIALES.	0,00	0,00	7.991,42	498.860,71	0,00	490.869,29
733	IMPUESTO CONSTRUC.INSTALACIONES Y OBRAS.	0,00	0,00	283.822,23	6.166.786,38	0,00	5.882.964,15
739	OTROS IMPUESTOS.	0,00	0,00	0,00	15,60	0,00	15,60
740	TASAS PRESTACIÓN SERV-REALIZ.Y ACTIVIDADES.	0,00	0,00	123.850,27	4.234.314,48	0,00	4.110.464,21
741	PRECIOS PÚBLICOS PREST.SERV-REAL.ACTDES.	0,00	0,00	0,00	854.448,21	0,00	854.448,21
742	TASAS UTILIZ.PRIV-APROV.ESP.DOM.PUB.	0,00	0,00	85.036,02	6.464.784,39	0,00	6.379.748,37
744	CONTRIBUCIONES ESPECIALES.	0,00	0,00	0,00	119,62	0,00	119,62
7461	APROVECH.URBAN.CORRESPONDIENTE A LA ADM.	0,00	0,00	0,00	3.940.000,00	0,00	3.940.000,00
7501	TRANSF.DEL RESTO DE ENTIDADES	0,00	0,00	0,00	17.644.379,88	0,00	17.644.379,88
7511	SUBV.DEL RESTO DE ENT.	0,00	0,00	9.686,04	3.365.421,20	0,00	3.355.735,16
7551	SUBV.DEL RESTO DE ENTIDADES	0,00	0,00	0,00	883.792,65	0,00	883.792,65
769	OTROS INGRESOS FINANCIEROS.	0,00	0,00	29.508,98	493.084,71	0,00	463.575,73
771	BENEFICIOS PROCEDENTES DEL INMOV. MATERIAL.	0,00	0,00	0,00	854.884,87	0,00	854.884,87
773	BENE.PROCEDENTES DEL PATRI.PÚBLICO DEL SUELO	0,00	0,00	0,00	105.997,27	0,00	105.997,27
775	REINTEGROS.	0,00	0,00	781,81	10.902.069,83	0,00	10.901.288,02
777	OTROS INGRESOS.	0,00	0,00	1.256.613,08	9.313.393,24	0,00	8.056.780,16
7952	EXCESO DE PROVISIÓN PARA RESPONSABILIDADES.	0,00	0,00	0,00	1.848,83	0,00	1.848,83
7983	REV.DETER.DE CRÉDITOS A OTRAS ENT.	0,00	0,00	0,00	31.340.094,05	0,00	31.340.094,05
	TOTAL	959.347.000,46	959.347.000,46	2.546.808.452,76	2.546.808.452,76	1.341.705.990,66	1.341.705.990,66



**9. MEMORIA JUSTIFICATIVA DEL COSTE Y RENDIMIENTO DE LOS SERVICIOS Y
MEMORIA DEMOSTRATIVA DEL GRADO DE CUMPLIMIENTO DE LOS OBJETIVOS
PROGRAMADOS**

EJERCICIO 2018

26.1

ELEMENTOS	IMPORTE	%
COSTES DE PERSONAL	41.524.540,43	31,52
Sueldos y salarios	32.453.011,98	24,64
Indemnizaciones	0,00	0,00
Cotizaciones sociales a cargo del empleador	7.536.388,79	5,72
Otros costes sociales	1.489.850,26	1,13
Indemnizaciones por razón del servicio	45.289,40	0,03
Transporte de personal	0,00	0,00
ADQUISICIONES DE BIENES Y SERVICIOS	20.143.968,30	15,29
Coste de materiales de reprografía e imprenta	0,00	0,00
Coste de otros materiales	96.756,15	0,07
Adquisición de bienes de inversión	0,00	0,00
Trabajos realizados por otras entidades	20.047.212,15	15,22
SERVICIOS EXTERIORES	24.406.411,20	18,53
Costes de investigación y desarrollo del ejercicio	0,00	0,00
Arrendamientos y cánones	1.716.738,31	1,30
Reparaciones y conservación	12.502.691,39	9,49
Servicios de profesionales independientes	0,00	0,00
Transportes	0,00	0,00
Servicios bancarios y similares	355.665,64	0,27
Publicidad, propaganda y relaciones públicas	635.489,39	0,48
Suministros	6.990.647,00	5,31
Comunicaciones	985.346,37	0,75
Costes diversos	1.219.833,10	0,93
TRIBUTOS	3.833.307,56	2,91
COSTES CALCULADOS	0,00	0,00
Amortizaciones	0,00	0,00
COSTES FINANCIEROS	613.348,83	0,47
COSTES DE TRANSFERENCIAS	41.204.122,38	31,28
OTROS COSTES	0,00	0,00
TOTAL	131.725.698,70	100,00



EXCMO. AYUNTAMIENTO DE ALCOBENDAS
RESUMEN DEL COSTE POR ELEMENTOS DE LAS ACTIVIDADES
Periodo: 2018

ACTIVIDAD:

A13000-Administración General de la Seguridad y Pr.Civil

ELEMENTOS	Coste Directo	Coste Indirecto	TOTAL	%
COSTES DE PERSONAL	813.594,91	0,00	813.594,91	66,69
ADQUISICIONES DE BIENES Y SERVICIOS	0,00	0,00	0,00	0,00
SERVICIOS EXTERIORES	400.489,66	0,00	400.489,66	32,83
TRIBUTOS	5.858,76	0,00	5.858,76	0,48
COSTES CALCULADOS	0,00	0,00	0,00	0,00
COSTES FINANCIEROS	0,00	0,00	0,00	0,00
COSTES DE TRANSFERENCIAS	0,00	0,00	0,00	0,00
OTROS COSTES	0,00	0,00	0,00	0,00
TOTAL	1.219.943,33	0,00	1.219.943,33	100,00

ACTIVIDAD:

A13201-Seguridad y Orden Público

ELEMENTOS	Coste Directo	Coste Indirecto	TOTAL	%
COSTES DE PERSONAL	12.314.915,47	0,00	12.314.915,47	96,80
ADQUISICIONES DE BIENES Y SERVICIOS	8.287,25	0,00	8.287,25	0,07
SERVICIOS EXTERIORES	398.216,25	0,00	398.216,25	3,13
TRIBUTOS	1.039,86	0,00	1.039,86	0,01
COSTES CALCULADOS	0,00	0,00	0,00	0,00
COSTES FINANCIEROS	0,00	0,00	0,00	0,00
COSTES DE TRANSFERENCIAS	0,00	0,00	0,00	0,00
OTROS COSTES	0,00	0,00	0,00	0,00
TOTAL	12.722.458,83	0,00	12.722.458,83	100,00

ACTIVIDAD:

A13305-Aparcamiento, transporte y accesibilidad

ELEMENTOS	Coste Directo	Coste Indirecto	TOTAL	%
COSTES DE PERSONAL	0,00	0,00	0,00	0,00
ADQUISICIONES DE BIENES Y SERVICIOS	1.361.923,90	0,00	1.361.923,90	73,17
SERVICIOS EXTERIORES	499.266,07	0,00	499.266,07	26,83
TRIBUTOS	0,00	0,00	0,00	0,00
COSTES CALCULADOS	0,00	0,00	0,00	0,00
COSTES FINANCIEROS	0,00	0,00	0,00	0,00
COSTES DE TRANSFERENCIAS	0,00	0,00	0,00	0,00
OTROS COSTES	0,00	0,00	0,00	0,00
TOTAL	1.861.189,97	0,00	1.861.189,97	100,00

ACTIVIDAD:

A13402-MOVILIDAD URBANA

ELEMENTOS	Coste Directo	Coste Indirecto	TOTAL	%
COSTES DE PERSONAL	0,00	0,00	0,00	0,00
ADQUISICIONES DE BIENES Y SERVICIOS	0,00	0,00	0,00	0,00
SERVICIOS EXTERIORES	1.800,00	0,00	1.800,00	100,00
TRIBUTOS	0,00	0,00	0,00	0,00
CUSIES CALCULADOS	0,00	0,00	0,00	0,00
COSTES FINANCIEROS	0,00	0,00	0,00	0,00
COSTES DE TRANSFERENCIAS	0,00	0,00	0,00	0,00
OTROS COSTES	0,00	0,00	0,00	0,00
TOTAL	1.800,00	0,00	1.800,00	100,00

ACTIVIDAD:

A13503-PROTECCIÓN CIVIL

ELEMENTOS	Coste Directo	Coste Indirecto	TOTAL	%
COSTES DE PERSONAL	42.246,85	0,00	42.246,85	27,44
ADQUISICIONES DE BIENES Y SERVICIOS	1.950,00	0,00	1.950,00	1,27
SERVICIOS EXTERIORES	106.760,59	0,00	106.760,59	69,35
TRIBUTOS	0,00	0,00	0,00	0,00
COSTES CALCULADOS	0,00	0,00	0,00	0,00
COSTES FINANCIEROS	0,00	0,00	0,00	0,00
COSTES DE TRANSFERENCIAS	2.998,24	0,00	2.998,24	1,95
OTROS COSTES	0,00	0,00	0,00	0,00
TOTAL	153.955,68	0,00	153.955,68	100,00

ACTIVIDAD:

A13600-SERVICIO DE EXTINCION DE INCENDIOS

ELEMENTOS	Coste Directo	Coste Indirecto	TOTAL	%
COSTES DE PERSONAL	0,00	0,00	0,00	0,00
ADQUISICIONES DE BIENES Y SERVICIOS	0,00	0,00	0,00	0,00
SERVICIOS EXTERIORES	0,00	0,00	0,00	0,00
TRIBUTOS	3.248.611,38	0,00	3.248.611,38	100,00
COSTES CALCULADOS	0,00	0,00	0,00	0,00
COSTES FINANCIEROS	0,00	0,00	0,00	0,00
COSTES DE TRANSFERENCIAS	0,00	0,00	0,00	0,00
OTROS COSTES	0,00	0,00	0,00	0,00
TOTAL	3.248.611,38	0,00	3.248.611,38	100,00

ACTIVIDAD:

A15105-Vivienda y Urbanismo sostenible

ELEMENTOS	Coste Directo	Coste Indirecto	TOTAL	%
COSTES DE PERSONAL	1.336.718,93	0,00	1.336.718,93	69,41
ADQUISICIONES DE BIENES Y SERVICIOS	66.598,45	0,00	66.598,45	3,46
SERVICIOS EXTERIORES	215.022,44	0,00	215.022,44	11,17
TRIBUTOS	0,00	0,00	0,00	0,00
COSTES CALCULADOS	0,00	0,00	0,00	0,00
COSTES FINANCIEROS	0,00	0,00	0,00	0,00
COSTES DE TRANSFERENCIAS	307.443,42	0,00	307.443,42	15,96
OTROS COSTES	0,00	0,00	0,00	0,00
TOTAL	1.925.783,24	0,00	1.925.783,24	100,00

ACTIVIDAD:

A15106-Edificación privada. Control de obras y actividad

ELEMENTOS	Coste Directo	Coste Indirecto	TOTAL	%
COSTES DE PERSONAL	1.300.799,55	0,00	1.300.799,55	95,77
ADQUISICIONES DE BIENES Y SERVICIOS	55.084,41	0,00	55.084,41	4,06
SERVICIOS EXTERIORES	2.429,41	0,00	2.429,41	0,18
TRIBUTOS	0,00	0,00	0,00	0,00
COSTES CALCULADOS	0,00	0,00	0,00	0,00
COSTES FINANCIEROS	0,00	0,00	0,00	0,00
COSTES DE TRANSFERENCIAS	0,00	0,00	0,00	0,00
OTROS COSTES	0,00	0,00	0,00	0,00
TOTAL	1.358.313,37	0,00	1.358.313,37	100,00

ACTIVIDAD:

A15300-ADMON GRAL DE LAS VIAS PUBLICAS

ELEMENTOS	Coste Directo	Coste Indirecto	TOTAL	%
COSTES DE PERSONAL	484.804,02	0,00	484.804,02	100,00
ADQUISICIONES DE BIENES Y SERVICIOS	0,00	0,00	0,00	0,00
SERVICIOS EXTERIORES	0,00	0,00	0,00	0,00
TRIBUTOS	0,00	0,00	0,00	0,00
COSTES CALCULADOS	0,00	0,00	0,00	0,00
COSTES FINANCIEROS	0,00	0,00	0,00	0,00
COSTES DE TRANSFERENCIAS	0,00	0,00	0,00	0,00
OTROS COSTES	0,00	0,00	0,00	0,00
TOTAL	484.804,02	0,00	484.804,02	100,00

ACTIVIDAD:

A15320-MANTENIMIENTO DE VÍAS PÚBLICAS

ELEMENTOS	Coste Directo	Coste Indirecto	TOTAL	%
COSTES DE PERSONAL	0,00	0,00	0,00	0,00
ADQUISICIONES DE BIENES Y SERVICIOS	5.384,50	0,00	5.384,50	0,17
SERVICIOS EXTERIORES	3.141.645,63	0,00	3.141.645,63	99,83
TRIBUTOS	0,00	0,00	0,00	0,00
COSTES CALCULADOS	0,00	0,00	0,00	0,00
COSTES FINANCIEROS	0,00	0,00	0,00	0,00
COSTES DE TRANSFERENCIAS	0,00	0,00	0,00	0,00
OTROS COSTES	0,00	0,00	0,00	0,00
TOTAL	3.147.030,13	0,00	3.147.030,13	100,00

ACTIVIDAD:

A16210-RECOGIDA DE RESIDUOS

ELEMENTOS	Coste Directo	Coste Indirecto	TOTAL	%
COSTES DE PERSONAL	0,00	0,00	0,00	0,00
ADQUISICIONES DE BIENES Y SERVICIOS	5.176.987,63	0,00	5.176.987,63	100,00
SERVICIOS EXTERIORES	0,00	0,00	0,00	0,00
TRIBUTOS	0,00	0,00	0,00	0,00
COSTES CALCULADOS	0,00	0,00	0,00	0,00
COSTES FINANCIEROS	0,00	0,00	0,00	0,00
COSTES DE TRANSFERENCIAS	0,00	0,00	0,00	0,00
OTROS COSTES	0,00	0,00	0,00	0,00
TOTAL	5.176.987,63	0,00	5.176.987,63	100,00

ACTIVIDAD:

A16220-GESTION DE RESIDUOS SOLIDOS URBANOS

ELEMENTOS	Coste Directo	Coste Indirecto	TOTAL	%
COSTES DE PERSONAL	0,00	0,00	0,00	0,00
ADQUISICIONES DE BIENES Y SERVICIOS	0,00	0,00	0,00	0,00
SERVICIOS EXTERIORES	0,00	0,00	0,00	0,00
TRIBUTOS	574.764,47	0,00	574.764,47	100,00
COSTES CALCULADOS	0,00	0,00	0,00	0,00
COSTES FINANCIEROS	0,00	0,00	0,00	0,00
COSTES DE TRANSFERENCIAS	0,00	0,00	0,00	0,00
OTROS COSTES	0,00	0,00	0,00	0,00
TOTAL	574.764,47	0,00	574.764,47	100,00

ACTIVIDAD:

A16300-Limpieza de la red viaria

ELEMENTOS	Coste Directo	Coste Indirecto	TOTAL	%
COSTES DE PERSONAL	0,00	0,00	0,00	0,00
ADQUISICIONES DE BIENES Y SERVICIOS	5.539.261,02	0,00	5.539.261,02	100,00
SERVICIOS EXTERIORES	0,00	0,00	0,00	0,00
TRIBUTOS	0,00	0,00	0,00	0,00
COSTES CALCULADOS	0,00	0,00	0,00	0,00
COSTES FINANCIEROS	0,00	0,00	0,00	0,00
COSTES DE TRANSFERENCIAS	0,00	0,00	0,00	0,00
OTROS COSTES	0,00	0,00	0,00	0,00
TOTAL	5.539.261,02	0,00	5.539.261,02	100,00

ACTIVIDAD:

A16400-Cementerio Municipal

ELEMENTOS	Coste Directo	Coste Indirecto	TOTAL	%
COSTES DE PERSONAL	0,00	0,00	0,00	0,00
ADQUISICIONES DE BIENES Y SERVICIOS	0,00	0,00	0,00	0,00
SERVICIOS EXTERIORES	41.563,42	0,00	41.563,42	100,00
TRIBUTOS	0,00	0,00	0,00	0,00
COSTES CALCULADOS	0,00	0,00	0,00	0,00
COSTES FINANCIEROS	0,00	0,00	0,00	0,00
COSTES DE TRANSFERENCIAS	0,00	0,00	0,00	0,00
OTROS COSTES	0,00	0,00	0,00	0,00
TOTAL	41.563,42	0,00	41.563,42	100,00

ACTIVIDAD:

A16500-Alumbrado Público

ELEMENTOS	Coste Directo	Coste Indirecto	TOTAL	%
COSTES DE PERSONAL	0,00	0,00	0,00	0,00
ADQUISICIONES DE BIENES Y SERVICIOS	37.814,61	0,00	37.814,61	1,88
SERVICIOS EXTERIORES	1.968.862,80	0,00	1.968.862,80	98,12
TRIBUTOS	0,00	0,00	0,00	0,00
COSTES CALCULADOS	0,00	0,00	0,00	0,00
COSTES FINANCIEROS	0,00	0,00	0,00	0,00
COSTES DE TRANSFERENCIAS	0,00	0,00	0,00	0,00
OTROS COSTES	0,00	0,00	0,00	0,00
TOTAL	2.006.677,41	0,00	2.006.677,41	100,00

ACTIVIDAD:

A17000-ADMINISTRACION GENERAL DEL MEDIO AMBIENTE

ELEMENTOS	Coste Directo	Coste Indirecto	TOTAL	%
COSTES DE PERSONAL	638.423,86	0,00	638.423,86	67,18
ADQUISICIONES DE BIENES Y SERVICIOS	0,00	0,00	0,00	0,00
SERVICIOS EXTERIORES	311.838,72	0,00	311.838,72	32,82
TRIBUTOS	0,00	0,00	0,00	0,00
COSTES CALCULADOS	0,00	0,00	0,00	0,00
COSTES FINANCIEROS	0,00	0,00	0,00	0,00
COSTES DE TRANSFERENCIAS	0,00	0,00	0,00	0,00
OTROS COSTES	0,00	0,00	0,00	0,00
TOTAL	950.262,58	0,00	950.262,58	100,00

ACTIVIDAD:

A17100-Patrimonio Verde

ELEMENTOS	Coste Directo	Coste Indirecto	TOTAL	%
COSTES DE PERSONAL	0,00	0,00	0,00	0,00
ADQUISICIONES DE BIENES Y SERVICIOS	0,00	0,00	0,00	0,00
SERVICIOS EXTERIORES	5.494.622,33	0,00	5.494.622,33	100,00
TRIBUTOS	0,00	0,00	0,00	0,00
COSTES CALCULADOS	0,00	0,00	0,00	0,00
COSTES FINANCIEROS	0,00	0,00	0,00	0,00
COSTES DE TRANSFERENCIAS	0,00	0,00	0,00	0,00
OTROS COSTES	0,00	0,00	0,00	0,00
TOTAL	5.494.622,33	0,00	5.494.622,33	100,00

ACTIVIDAD:

A17101-Políticas Medioambientales. Buen Ambiente.

ELEMENTOS	Coste Directo	Coste Indirecto	TOTAL	%
COSTES DE PERSONAL	0,00	0,00	0,00	0,00
ADQUISICIONES DE BIENES Y SERVICIOS	169.151,73	0,00	169.151,73	100,00
SERVICIOS EXTERIORES	0,00	0,00	0,00	0,00
TRIBUTOS	0,00	0,00	0,00	0,00
COSTES CALCULADOS	0,00	0,00	0,00	0,00
COSTES FINANCIEROS	0,00	0,00	0,00	0,00
COSTES DE TRANSFERENCIAS	0,00	0,00	0,00	0,00
OTROS COSTES	0,00	0,00	0,00	0,00
TOTAL	169.151,73	0,00	169.151,73	100,00

ACTIVIDAD:

A23100-Asistencia social primaria

ELEMENTOS	Coste Directo	Coste Indirecto	TOTAL	%
COSTES DE PERSONAL	0,00	0,00	0,00	0,00
ADQUISICIONES DE BIENES Y SERVICIOS	64.473,59	0,00	64.473,59	0,52
SERVICIOS EXTERIORES	0,00	0,00	0,00	0,00
TRIBUTOS	0,00	0,00	0,00	0,00
COSTES CALCULADOS	0,00	0,00	0,00	0,00
COSTES FINANCIEROS	0,00	0,00	0,00	0,00
COSTES DE TRANSFERENCIAS	12.268.500,00	0,00	12.268.500,00	99,48
OTROS COSTES	0,00	0,00	0,00	0,00
TOTAL	12.332.973,59	0,00	12.332.973,59	100,00

ACTIVIDAD:

A23101-Asistencia social primaria. Situaciones de necesidad social

ELEMENTOS	Coste Directo	Coste Indirecto	TOTAL	%
COSTES DE PERSONAL	0,00	0,00	0,00	0,00
ADQUISICIONES DE BIENES Y SERVICIOS	0,00	0,00	0,00	0,00
SERVICIOS EXTERIORES	63.652,49	0,00	63.652,49	100,00
TRIBUTOS	0,00	0,00	0,00	0,00
COSTES CALCULADOS	0,00	0,00	0,00	0,00
COSTES FINANCIEROS	0,00	0,00	0,00	0,00
COSTES DE TRANSFERENCIAS	0,00	0,00	0,00	0,00
OTROS COSTES	0,00	0,00	0,00	0,00
TOTAL	63.652,49	0,00	63.652,49	100,00

ACTIVIDAD:

A23105-Asistencia social primaria. Juventud

ELEMENTOS	Coste Directo	Coste Indirecto	TOTAL	%
COSTES DE PERSONAL	45.681,38	0,00	45.681,38	11,44
ADQUISICIONES DE BIENES Y SERVICIOS	0,00	0,00	0,00	0,00
SERVICIOS EXTERIORES	23.029,21	0,00	23.029,21	5,77
TRIBUTOS	0,00	0,00	0,00	0,00
COSTES CALCULADOS	0,00	0,00	0,00	0,00
COSTES FINANCIEROS	0,00	0,00	0,00	0,00
COSTES DE TRANSFERENCIAS	330.500,00	0,00	330.500,00	82,79
OTROS COSTES	0,00	0,00	0,00	0,00
TOTAL	399.210,59	0,00	399.210,59	100,00

ACTIVIDAD:

A23107-EDIFICIOS DESTINADOS A LA ASISTENCIA SOCIAL

ELEMENTOS	Coste Directo	Coste Indirecto	TOTAL	%
COSTES DE PERSONAL	0,00	0,00	0,00	0,00
ADQUISICIONES DE BIENES Y SERVICIOS	130.892,97	0,00	130.892,97	33,95
SERVICIOS EXTERIORES	254.657,46	0,00	254.657,46	66,05
TRIBUTOS	0,00	0,00	0,00	0,00
COSTES CALCULADOS	0,00	0,00	0,00	0,00
COSTES FINANCIEROS	0,00	0,00	0,00	0,00
COSTES DE TRANSFERENCIAS	0,00	0,00	0,00	0,00
OTROS COSTES	0,00	0,00	0,00	0,00
TOTAL	385.550,43	0,00	385.550,43	100,00

ACTIVIDAD:

A24100-Promoción de empleo

ELEMENTOS	Coste Directo	Coste Indirecto	TOTAL	%
COSTES DE PERSONAL	1.271.403,65	0,00	1.271.403,65	100,00
ADQUISICIONES DE BIENES Y SERVICIOS	0,00	0,00	0,00	0,00
SERVICIOS EXTERIORES	0,00	0,00	0,00	0,00
TRIBUTOS	0,00	0,00	0,00	0,00
COSTES CALCULADOS	0,00	0,00	0,00	0,00
COSTES FINANCIEROS	0,00	0,00	0,00	0,00
COSTES DE TRANSFERENCIAS	0,00	0,00	0,00	0,00
OTROS COSTES	0,00	0,00	0,00	0,00
TOTAL	1.271.403,65	0,00	1.271.403,65	100,00

ACTIVIDAD:

A24105-Centrados en el fomento del empleo

ELEMENTOS	Coste Directo	Coste Indirecto	TOTAL	%
COSTES DE PERSONAL	0,00	0,00	0,00	0,00
ADQUISICIONES DE BIENES Y SERVICIOS	1.700,00	0,00	1.700,00	0,84
SERVICIOS EXTERIORES	0,00	0,00	0,00	0,00
TRIBUTOS	0,00	0,00	0,00	0,00
COSTES CALCULADOS	0,00	0,00	0,00	0,00
COSTES FINANCIEROS	0,00	0,00	0,00	0,00
COSTES DE TRANSFERENCIAS	201.330,31	0,00	201.330,31	99,16
OTROS COSTES	0,00	0,00	0,00	0,00
TOTAL	203.030,31	0,00	203.030,31	100,00

ACTIVIDAD:

A24106-Impulso al comercio y desarrollo económico y empr.

ELEMENTOS	Coste Directo	Coste Indirecto	TOTAL	%
COSTES DE PERSONAL	0,00	0,00	0,00	0,00
ADQUISICIONES DE BIENES Y SERVICIOS	0,00	0,00	0,00	0,00
SERVICIOS EXTERIORES	121.293,99	0,00	121.293,99	100,00
TRIBUTOS	0,00	0,00	0,00	0,00
COSTES CALCULADOS	0,00	0,00	0,00	0,00
COSTES FINANCIEROS	0,00	0,00	0,00	0,00
COSTES DE TRANSFERENCIAS	0,00	0,00	0,00	0,00
OTROS COSTES	0,00	0,00	0,00	0,00
TOTAL	121.293,99	0,00	121.293,99	100,00

ACTIVIDAD:

A24107-PROYECTO LABORESO

ELEMENTOS	Coste Directo	Coste Indirecto	TOTAL	%
COSTES DE PERSONAL	0,00	0,00	0,00	0,00
ADQUISICIONES DE BIENES Y SERVICIOS	60.523,69	0,00	60.523,69	100,00
SERVICIOS EXTERIORES	0,00	0,00	0,00	0,00
TRIBUTOS	0,00	0,00	0,00	0,00
COSTES CALCULADOS	0,00	0,00	0,00	0,00
COSTES FINANCIEROS	0,00	0,00	0,00	0,00
COSTES DE TRANSFERENCIAS	0,00	0,00	0,00	0,00
OTROS COSTES	0,00	0,00	0,00	0,00
TOTAL	60.523,69	0,00	60.523,69	100,00

ACTIVIDAD:

A24109-PROGRAMA EMPLEATE-OTROS GASTOS

ELEMENTOS	Coste Directo	Coste Indirecto	TOTAL	%
COSTES DE PERSONAL	0,00	0,00	0,00	0,00
ADQUISICIONES DE BIENES Y SERVICIOS	25.958,10	0,00	25.958,10	95,95
SERVICIOS EXTERIORES	1.094,59	0,00	1.094,59	4,05
TRIBUTOS	0,00	0,00	0,00	0,00
COSTES CALCULADOS	0,00	0,00	0,00	0,00
COSTES FINANCIEROS	0,00	0,00	0,00	0,00
COSTES DE TRANSFERENCIAS	0,00	0,00	0,00	0,00
OTROS COSTES	0,00	0,00	0,00	0,00
TOTAL	27.052,69	0,00	27.052,69	100,00

ACTIVIDAD:

A24110-PROGRAMA EMPRENDE-OTROS GASTOS

ELEMENTOS	Coste Directo	Coste Indirecto	TOTAL	%
COSTES DE PERSONAL	0,00	0,00	0,00	0,00
ADQUISICIONES DE BIENES Y SERVICIOS	58.597,79	0,00	58.597,79	98,41
SERVICIOS EXTERIORES	946,00	0,00	946,00	1,59
TRIBUTOS	0,00	0,00	0,00	0,00
COSTES CALCULADOS	0,00	0,00	0,00	0,00
COSTES FINANCIEROS	0,00	0,00	0,00	0,00
COSTES DE TRANSFERENCIAS	0,00	0,00	0,00	0,00
OTROS COSTES	0,00	0,00	0,00	0,00
TOTAL	59.543,79	0,00	59.543,79	100,00

ACTIVIDAD:

A24111-OFICINA PROYECC EMPRESARIAL Y CREACION EMPLEO

ELEMENTOS	Coste Directo	Coste Indirecto	TOTAL	%
COSTES DE PERSONAL	0,00	0,00	0,00	0,00
ADQUISICIONES DE BIENES Y SERVICIOS	0,00	0,00	0,00	0,00
SERVICIOS EXTERIORES	0,00	0,00	0,00	0,00
TRIBUTOS	0,00	0,00	0,00	0,00
COSTES CALCULADOS	0,00	0,00	0,00	0,00
COSTES FINANCIEROS	0,00	0,00	0,00	0,00
COSTES DE TRANSFERENCIAS	329.525,27	0,00	329.525,27	100,00
OTROS COSTES	0,00	0,00	0,00	0,00
TOTAL	329.525,27	0,00	329.525,27	100,00

ACTIVIDAD:

A24112-PROGRAMA ALCOBENDAS JOVEN Y
EMPRENDEDOR

ELEMENTOS	Coste Directo	Coste Indirecto	TOTAL	%
COSTES DE PERSONAL	0,00	0,00	0,00	0,00
ADQUISICIONES DE BIENES Y SERVICIOS	16.375,00	0,00	16.375,00	100,00
SERVICIOS EXTERIORES	0,00	0,00	0,00	0,00
TRIBUTOS	0,00	0,00	0,00	0,00
COSTES CALCULADOS	0,00	0,00	0,00	0,00
COSTES FINANCIEROS	0,00	0,00	0,00	0,00
COSTES DE TRANSFERENCIAS	0,00	0,00	0,00	0,00
OTROS COSTES	0,00	0,00	0,00	0,00
TOTAL	16.375,00	0,00	16.375,00	100,00

ACTIVIDAD:

A24113-PROGRAMA REACTIVACION DESEMPLEADOS
LARGA DURACIÓN

ELEMENTOS	Coste Directo	Coste Indirecto	TOTAL	%
COSTES DE PERSONAL	0,00	0,00	0,00	0,00
ADQUISICIONES DE BIENES Y SERVICIOS	7.800,00	0,00	7.800,00	100,00
SERVICIOS EXTERIORES	0,00	0,00	0,00	0,00
TRIBUTOS	0,00	0,00	0,00	0,00
COSTES CALCULADOS	0,00	0,00	0,00	0,00
COSTES FINANCIEROS	0,00	0,00	0,00	0,00
COSTES DE TRANSFERENCIAS	0,00	0,00	0,00	0,00
OTROS COSTES	0,00	0,00	0,00	0,00
TOTAL	7.800,00	0,00	7.800,00	100,00

ACTIVIDAD:

A24114-PROGRAMA PROYECTO AP-POEJ ALCOBENDAS

ELEMENTOS	Coste Directo	Coste Indirecto	TOTAL	%
COSTES DE PERSONAL	0,00	0,00	0,00	0,00
ADQUISICIONES DE BIENES Y SERVICIOS	206.410,97	0,00	206.410,97	79,13
SERVICIOS EXTERIORES	0,00	0,00	0,00	0,00
TRIBUTOS	0,00	0,00	0,00	0,00
COSTES CALCULADOS	0,00	0,00	0,00	0,00
COSTES FINANCIEROS	0,00	0,00	0,00	0,00
COSTES DE TRANSFERENCIAS	54.444,50	0,00	54.444,50	20,87
OTROS COSTES	0,00	0,00	0,00	0,00
TOTAL	260.855,47	0,00	260.855,47	100,00

ACTIVIDAD:

A24115-PROGRAMA REACTIVACION PROFESIONAL
MAYORES 30 AÑOS

ELEMENTOS	Coste Directo	Coste Indirecto	TOTAL	%
COSTES DE PERSONAL	68.145,57	0,00	68.145,57	100,00
ADQUISICIONES DE BIENES Y SERVICIOS	0,00	0,00	0,00	0,00
SERVICIOS EXTERIORES	0,00	0,00	0,00	0,00
TRIBUTOS	0,00	0,00	0,00	0,00
COSTES CALCULADOS	0,00	0,00	0,00	0,00
COSTES FINANCIEROS	0,00	0,00	0,00	0,00
COSTES DE TRANSFERENCIAS	0,00	0,00	0,00	0,00
OTROS COSTES	0,00	0,00	0,00	0,00
TOTAL	68.145,57	0,00	68.145,57	100,00

ACTIVIDAD:

A24116-PROGRAMA REACTIVACION DESEMPLEADOS
LARGA DURACIÓN 2018

ELEMENTOS	Coste Directo	Coste Indirecto	TOTAL	%
COSTES DE PERSONAL	72,20	0,00	72,20	100,00
ADQUISICIONES DE BIENES Y SERVICIOS	0,00	0,00	0,00	0,00
SERVICIOS EXTERIORES	0,00	0,00	0,00	0,00
TRIBUTOS	0,00	0,00	0,00	0,00
COSTES CALCULADOS	0,00	0,00	0,00	0,00
COSTES FINANCIEROS	0,00	0,00	0,00	0,00
COSTES DE TRANSFERENCIAS	0,00	0,00	0,00	0,00
OTROS COSTES	0,00	0,00	0,00	0,00
TOTAL	72,20	0,00	72,20	100,00

ACTIVIDAD:

A31102-SERVICIOS COMPLEMENTARIOS DE LA SALUD

ELEMENTOS	Coste Directo	Coste Indirecto	TOTAL	%
COSTES DE PERSONAL	241.302,24	0,00	241.302,24	100,00
ADQUISICIONES DE BIENES Y SERVICIOS	0,00	0,00	0,00	0,00
SERVICIOS EXTERIORES	0,00	0,00	0,00	0,00
TRIBUTOS	0,00	0,00	0,00	0,00
COSTES CALCULADOS	0,00	0,00	0,00	0,00
COSTES FINANCIEROS	0,00	0,00	0,00	0,00
COSTES DE TRANSFERENCIAS	0,00	0,00	0,00	0,00
OTROS COSTES	0,00	0,00	0,00	0,00
TOTAL	241.302,24	0,00	241.302,24	100,00

ACTIVIDAD:

A32000-EDUCACIÓN Y FORMACIÓN

ELEMENTOS	Coste Directo	Coste Indirecto	TOTAL	%
COSTES DE PERSONAL	963.178,45	0,00	963.178,45	24,80
ADQUISICIONES DE BIENES Y SERVICIOS	1.638.219,23	0,00	1.638.219,23	42,19
SERVICIOS EXTERIORES	1.281.754,48	0,00	1.281.754,48	33,01
TRIBUTOS	0,00	0,00	0,00	0,00
COSTES CALCULADOS	0,00	0,00	0,00	0,00
COSTES FINANCIEROS	0,00	0,00	0,00	0,00
COSTES DE TRANSFERENCIAS	0,00	0,00	0,00	0,00
OTROS COSTES	0,00	0,00	0,00	0,00
TOTAL	3.883.152,16	0,00	3.883.152,16	100,00

ACTIVIDAD:

A32600-SERV. COMPLEMENTARIOS DE EDUCACIÓN

ELEMENTOS	Coste Directo	Coste Indirecto	TOTAL	%
COSTES DE PERSONAL	0,00	0,00	0,00	0,00
ADQUISICIONES DE BIENES Y SERVICIOS	358.735,04	0,00	358.735,04	26,64
SERVICIOS EXTERIORES	9.020,53	0,00	9.020,53	0,67
TRIBUTOS	0,00	0,00	0,00	0,00
COSTES CALCULADOS	0,00	0,00	0,00	0,00
COSTES FINANCIEROS	0,00	0,00	0,00	0,00
COSTES DE TRANSFERENCIAS	979.095,14	0,00	979.095,14	72,70
OTROS COSTES	0,00	0,00	0,00	0,00
TOTAL	1.346.850,71	0,00	1.346.850,71	100,00

ACTIVIDAD:

A33400-PROMOCIÓN CULTURAL

ELEMENTOS	Coste Directo	Coste Indirecto	TOTAL	%
COSTES DE PERSONAL	0,00	0,00	0,00	0,00
ADQUISICIONES DE BIENES Y SERVICIOS	0,00	0,00	0,00	0,00
SERVICIOS EXTERIORES	0,00	0,00	0,00	0,00
TRIBUTOS	0,00	0,00	0,00	0,00
COSTES CALCULADOS	0,00	0,00	0,00	0,00
COSTES FINANCIEROS	0,00	0,00	0,00	0,00
COSTES DE TRANSFERENCIAS	16.918.362,80	0,00	16.918.362,80	100,00
OTROS COSTES	0,00	0,00	0,00	0,00
TOTAL	16.918.362,80	0,00	16.918.362,80	100,00

ACTIVIDAD:

A33401-Edificaciones para promoción de la cultura

ELEMENTOS	Coste Directo	Coste Indirecto	TOTAL	%
COSTES DE PERSONAL	0,00	0,00	0,00	0,00
ADQUISICIONES DE BIENES Y SERVICIOS	745.175,66	0,00	745.175,66	54,70
SERVICIOS EXTERIORES	617.198,56	0,00	617.198,56	45,30
TRIBUTOS	0,00	0,00	0,00	0,00
COSTES CALCULADOS	0,00	0,00	0,00	0,00
COSTES FINANCIEROS	0,00	0,00	0,00	0,00
COSTES DE TRANSFERENCIAS	0,00	0,00	0,00	0,00
OTROS COSTES	0,00	0,00	0,00	0,00
TOTAL	1.362.374,22	0,00	1.362.374,22	100,00

ACTIVIDAD:

A34001-Administración General del Deporte

ELEMENTOS	Coste Directo	Coste Indirecto	TOTAL	%
COSTES DE PERSONAL	0,00	0,00	0,00	0,00
ADQUISICIONES DE BIENES Y SERVICIOS	357.747,30	0,00	357.747,30	100,00
SERVICIOS EXTERIORES	0,00	0,00	0,00	0,00
TRIBUTOS	0,00	0,00	0,00	0,00
CÓSTES CALCULADOS	0,00	0,00	0,00	0,00
COSTES FINANCIEROS	0,00	0,00	0,00	0,00
COSTES DE TRANSFERENCIAS	0,00	0,00	0,00	0,00
OTROS COSTES	0,00	0,00	0,00	0,00
TOTAL	357.747,30	0,00	357.747,30	100,00

ACTIVIDAD:

A34100-PROMOCIÓN Y FOMENTO DEL DEPORTE

ELEMENTOS	Coste Directo	Coste Indirecto	TOTAL	%
COSTES DE PERSONAL	0,00	0,00	0,00	0,00
ADQUISICIONES DE BIENES Y SERVICIOS	0,00	0,00	0,00	0,00
SERVICIOS EXTERIORES	0,00	0,00	0,00	0,00
TRIBUTOS	0,00	0,00	0,00	0,00
COSTES CALCULADOS	0,00	0,00	0,00	0,00
COSTES FINANCIEROS	0,00	0,00	0,00	0,00
COSTES DE TRANSFERENCIAS	8.719.375,47	0,00	8.719.375,47	100,00
OTROS COSTES	0,00	0,00	0,00	0,00
TOTAL	8.719.375,47	0,00	8.719.375,47	100,00

ACTIVIDAD:

A34200-INSTALACIONES DEPORTIVAS

ELEMENTOS	Coste Directo	Coste Indirecto	TOTAL	%
COSTES DE PERSONAL	0,00	0,00	0,00	0,00
ADQUISICIONES DE BIENES Y SERVICIOS	0,00	0,00	0,00	0,00
SERVICIOS EXTERIORES	1.733.132,14	0,00	1.733.132,14	100,00
TRIBUTOS	0,00	0,00	0,00	0,00
COSTES CALCULADOS	0,00	0,00	0,00	0,00
COSTES FINANCIEROS	0,00	0,00	0,00	0,00
COSTES DE TRANSFERENCIAS	0,00	0,00	0,00	0,00
OTROS COSTES	0,00	0,00	0,00	0,00
TOTAL	1.733.132,14	0,00	1.733.132,14	100,00

ACTIVIDAD:

A43200-INFORMACIÓN Y PROMOCIÓN TURÍSTICA

ELEMENTOS	Coste Directo	Coste Indirecto	TOTAL	%
COSTES DE PERSONAL	0,00	0,00	0,00	0,00
ADQUISICIONES DE BIENES Y SERVICIOS	0,00	0,00	0,00	0,00
SERVICIOS EXTERIORES	0,00	0,00	0,00	0,00
TRIBUTOS	3.033,09	0,00	3.033,09	1,66
COSTES CALCULADOS	0,00	0,00	0,00	0,00
COSTES FINANCIEROS	0,00	0,00	0,00	0,00
COSTES DE TRANSFERENCIAS	180.000,00	0,00	180.000,00	98,34
OTROS COSTES	0,00	0,00	0,00	0,00
TOTAL	183.033,09	0,00	183.033,09	100,00

ACTIVIDAD:

A44000-Administración General de Transporte

ELEMENTOS	Coste Directo	Coste Indirecto	TOTAL	%
COSTES DE PERSONAL	104.218,67	0,00	104.218,67	100,00
ADQUISICIONES DE BIENES Y SERVICIOS	0,00	0,00	0,00	0,00
SERVICIOS EXTERIORES	0,00	0,00	0,00	0,00
TRIBUTOS	0,00	0,00	0,00	0,00
COSTES CALCULADOS	0,00	0,00	0,00	0,00
COSTES FINANCIEROS	0,00	0,00	0,00	0,00
COSTES DE TRANSFERENCIAS	0,00	0,00	0,00	0,00
OTROS COSTES	0,00	0,00	0,00	0,00
TOTAL	104.218,67	0,00	104.218,67	100,00

ACTIVIDAD:

A44110-TRANSPORTE PUBLICO

ELEMENTOS	Coste Directo	Coste Indirecto	TOTAL	%
COSTES DE PERSONAL	0,00	0,00	0,00	0,00
ADQUISICIONES DE BIENES Y SERVICIOS	436.432,36	0,00	436.432,36	89,17
SERVICIOS EXTERIORES	0,00	0,00	0,00	0,00
TRIBUTOS	0,00	0,00	0,00	0,00
COSTES CALCULADOS	0,00	0,00	0,00	0,00
COSTES FINANCIEROS	0,00	0,00	0,00	0,00
COSTES DE TRANSFERENCIAS	53.000,00	0,00	53.000,00	10,83
OTROS COSTES	0,00	0,00	0,00	0,00
TOTAL	489.432,36	0,00	489.432,36	100,00

ACTIVIDAD:

A49100-Sociedad de la Información

ELEMENTOS	Coste Directo	Coste Indirecto	TOTAL	%
COSTES DE PERSONAL	0,00	0,00	0,00	0,00
ADQUISICIONES DE BIENES Y SERVICIOS	69.792,82	0,00	69.792,82	100,00
SERVICIOS EXTERIORES	0,00	0,00	0,00	0,00
TRIBUTOS	0,00	0,00	0,00	0,00
COSTES CALCULADOS	0,00	0,00	0,00	0,00
COSTES FINANCIEROS	0,00	0,00	0,00	0,00
COSTES DE TRANSFERENCIAS	0,00	0,00	0,00	0,00
OTROS COSTES	0,00	0,00	0,00	0,00
TOTAL	69.792,82	0,00	69.792,82	100,00

ACTIVIDAD:

A91200-Alcaldía

ELEMENTOS	Coste Directo	Coste Indirecto	TOTAL	%
COSTES DE PERSONAL	547.992,81	0,00	547.992,81	85,13
ADQUISICIONES DE BIENES Y SERVICIOS	84.250,00	0,00	84.250,00	13,09
SERVICIOS EXTERIORES	11.436,82	0,00	11.436,82	1,78
TRIBUTOS	0,00	0,00	0,00	0,00
COSTES CALCULADOS	0,00	0,00	0,00	0,00
COSTES FINANCIEROS	0,00	0,00	0,00	0,00
COSTES DE TRANSFERENCIAS	0,00	0,00	0,00	0,00
OTROS COSTES	0,00	0,00	0,00	0,00
TOTAL	643.679,63	0,00	643.679,63	100,00

ACTIVIDAD:

A91202-Relaciones Institucionales

ELEMENTOS	Coste Directo	Coste Indirecto	TOTAL	%
COSTES DE PERSONAL	0,00	0,00	0,00	0,00
ADQUISICIONES DE BIENES Y SERVICIOS	0,00	0,00	0,00	0,00
SERVICIOS EXTERIORES	0,00	0,00	0,00	0,00
TRIBUTOS	0,00	0,00	0,00	0,00
COSTES CALCULADOS	0,00	0,00	0,00	0,00
COSTES FINANCIEROS	0,00	0,00	0,00	0,00
COSTES DE TRANSFERENCIAS	849.608,93	0,00	849.608,93	100,00
OTROS COSTES	0,00	0,00	0,00	0,00
TOTAL	849.608,93	0,00	849.608,93	100,00

ACTIVIDAD:

A91203-Asesoría y apoyo a las Delegaciones

ELEMENTOS	Coste Directo	Coste Indirecto	TOTAL	%
COSTES DE PERSONAL	529,087,96	0,00	529,087,96	100,00
ADQUISICIONES DE BIENES Y SERVICIOS	0,00	0,00	0,00	0,00
SERVICIOS EXTERIORES	0,00	0,00	0,00	0,00
TRIBUTOS	0,00	0,00	0,00	0,00
COSTES CALCULADOS	0,00	0,00	0,00	0,00
COSTES FINANCIEROS	0,00	0,00	0,00	0,00
COSTES DE TRANSFERENCIAS	0,00	0,00	0,00	0,00
OTROS COSTES	0,00	0,00	0,00	0,00
TOTAL	529,087,96	0,00	529,087,96	100,00

ACTIVIDAD:

A91210-Gobierno de la Ciudad

ELEMENTOS	Coste Directo	Coste Indirecto	TOTAL	%
COSTES DE PERSONAL	2.666.415,90	0,00	2.666.415,90	95,79
ADQUISICIONES DE BIENES Y SERVICIOS	0,00	0,00	0,00	0,00
SERVICIOS EXTERIORES	117.238,79	0,00	117.238,79	4,21
TRIBUTOS	0,00	0,00	0,00	0,00
COSTES CALCULADOS	0,00	0,00	0,00	0,00
COSTES FINANCIEROS	0,00	0,00	0,00	0,00
COSTES DE TRANSFERENCIAS	0,00	0,00	0,00	0,00
OTROS COSTES	0,00	0,00	0,00	0,00
TOTAL	2.783.654,69	0,00	2.783.654,69	100,00

ACTIVIDAD:

A92000-Secretaría General

ELEMENTOS	Coste Directo	Coste Indirecto	TOTAL	%
COSTES DE PERSONAL	300.211,34	0,00	300.211,34	100,00
ADQUISICIONES DE BIENES Y SERVICIOS	0,00	0,00	0,00	0,00
SERVICIOS EXTERIORES	0,00	0,00	0,00	0,00
TRIBUTOS	0,00	0,00	0,00	0,00
COSTES CALCULADOS	0,00	0,00	0,00	0,00
COSTES FINANCIEROS	0,00	0,00	0,00	0,00
COSTES DE TRANSFERENCIAS	0,00	0,00	0,00	0,00
OTROS COSTES	0,00	0,00	0,00	0,00
TOTAL	300.211,34	0,00	300.211,34	100,00

ACTIVIDAD:

A92001-Administración General

ELEMENTOS	Coste Directo	Coste Indirecto	TOTAL	%
COSTES DE PERSONAL	176.488,82	0,00	176.488,82	100,00
ADQUISICIONES DE BIENES Y SERVICIOS	0,00	0,00	0,00	0,00
SERVICIOS EXTERIORES	0,00	0,00	0,00	0,00
TRIBUTOS	0,00	0,00	0,00	0,00
COSTES CALCULADOS	0,00	0,00	0,00	0,00
COSTES FINANCIEROS	0,00	0,00	0,00	0,00
COSTES DE TRANSFERENCIAS	0,00	0,00	0,00	0,00
OTROS COSTES	0,00	0,00	0,00	0,00
TOTAL	176.488,82	0,00	176.488,82	100,00

ACTIVIDAD:

A92002-Contratación y Servicios

ELEMENTOS	Coste Directo	Coste Indirecto	TOTAL	%
COSTES DE PERSONAL	412.063,63	0,00	412.063,63	68,11
ADQUISICIONES DE BIENES Y SERVICIOS	93.650,88	0,00	93.650,88	15,48
SERVICIOS EXTERIORES	99.283,88	0,00	99.283,88	16,41
TRIBUTOS	0,00	0,00	0,00	0,00
COSTES CALCULADOS	0,00	0,00	0,00	0,00
COSTES FINANCIEROS	0,00	0,00	0,00	0,00
COSTES DE TRANSFERENCIAS	0,00	0,00	0,00	0,00
OTROS COSTES	0,00	0,00	0,00	0,00
TOTAL	604.998,39	0,00	604.998,39	100,00

ACTIVIDAD:

A92003-Asesoría Jurídica

ELEMENTOS	Coste Directo	Coste Indirecto	TOTAL	%
COSTES DE PERSONAL	631.189,82	0,00	631.189,82	81,02
ADQUISICIONES DE BIENES Y SERVICIOS	0,00	0,00	0,00	0,00
SERVICIOS EXTERIORES	147.875,32	0,00	147.875,32	18,98
TRIBUTOS	0,00	0,00	0,00	0,00
COSTES CALCULADOS	0,00	0,00	0,00	0,00
COSTES FINANCIEROS	0,00	0,00	0,00	0,00
COSTES DE TRANSFERENCIAS	0,00	0,00	0,00	0,00
OTROS COSTES	0,00	0,00	0,00	0,00
TOTAL	779.065,14	0,00	779.065,14	100,00

ACTIVIDAD:

A92004-Servicios interactivos

ELEMENTOS	Coste Directo	Coste Indirecto	TOTAL	%
COSTES DE PERSONAL	320.196,84	0,00	320.196,84	89,71
ADQUISICIONES DE BIENES Y SERVICIOS	36.726,38	0,00	36.726,38	10,29
SERVICIOS EXTERIORES	0,00	0,00	0,00	0,00
TRIBUTOS	0,00	0,00	0,00	0,00
COSTES CALCULADOS	0,00	0,00	0,00	0,00
COSTES FINANCIEROS	0,00	0,00	0,00	0,00
COSTES DE TRANSFERENCIAS	0,00	0,00	0,00	0,00
OTROS COSTES	0,00	0,00	0,00	0,00
TOTAL	356.923,22	0,00	356.923,22	100,00

ACTIVIDAD:

A92006-Sistema de calidad institucional

ELEMENTOS	Coste Directo	Coste Indirecto	TOTAL	%
COSTES DE PERSONAL	241.222,79	0,00	241.222,79	76,11
ADQUISICIONES DE BIENES Y SERVICIOS	58.868,92	0,00	58.868,92	18,57
SERVICIOS EXTERIORES	16.858,86	0,00	16.858,86	5,32
TRIBUTOS	0,00	0,00	0,00	0,00
COSTES CALCULADOS	0,00	0,00	0,00	0,00
COSTES FINANCIEROS	0,00	0,00	0,00	0,00
COSTES DE TRANSFERENCIAS	0,00	0,00	0,00	0,00
OTROS COSTES	0,00	0,00	0,00	0,00
TOTAL	316.950,57	0,00	316.950,57	100,00

ACTIVIDAD:

A92008-Mantenimiento y soportes para sistemas de información

ELEMENTOS	Coste Directo	Coste Indirecto	TOTAL	%
COSTES DE PERSONAL	1.543.608,52	0,00	1.543.608,52	34,64
ADQUISICIONES DE BIENES Y SERVICIOS	99.373,29	0,00	99.373,29	2,23
SERVICIOS EXTERIORES	2.813.686,38	0,00	2.813.686,38	63,13
TRIBUTOS	0,00	0,00	0,00	0,00
COSTES CALCULADOS	0,00	0,00	0,00	0,00
COSTES FINANCIEROS	0,00	0,00	0,00	0,00
COSTES DE TRANSFERENCIAS	0,00	0,00	0,00	0,00
OTROS COSTES	0,00	0,00	0,00	0,00
TOTAL	4.456.668,19	0,00	4.456.668,19	100,00

ACTIVIDAD:

A92015-Edificios públicos e instalaciones

ELEMENTOS	Coste Directo	Coste Indirecto	TOTAL	%
COSTES DE PERSONAL	638.981,04	0,00	638.981,04	13,64
ADQUISICIONES DE BIENES Y SERVICIOS	1.436.821,64	0,00	1.436.821,64	30,68
SERVICIOS EXTERIORES	2.608.115,18	0,00	2.608.115,18	55,68
TRIBUTOS	0,00	0,00	0,00	0,00
COSTES CALCULADOS	0,00	0,00	0,00	0,00
COSTES FINANCIEROS	0,00	0,00	0,00	0,00
COSTES DE TRANSFERENCIAS	0,00	0,00	0,00	0,00
OTROS COSTES	0,00	0,00	0,00	0,00
TOTAL	4.683.917,86	0,00	4.683.917,86	100,00

ACTIVIDAD:

A92016-Servicios de Administración general

ELEMENTOS	Coste Directo	Coste Indirecto	TOTAL	%
COSTES DE PERSONAL	1.412.852,27	0,00	1.412.852,27	66,95
ADQUISICIONES DE BIENES Y SERVICIOS	575.249,41	0,00	575.249,41	27,26
SERVICIOS EXTERIORES	122.315,58	0,00	122.315,58	5,80
TRIBUTOS	0,00	0,00	0,00	0,00
COSTES CALCULADOS	0,00	0,00	0,00	0,00
COSTES FINANCIEROS	0,00	0,00	0,00	0,00
COSTES DE TRANSFERENCIAS	0,00	0,00	0,00	0,00
OTROS COSTES	0,00	0,00	0,00	0,00
TOTAL	2.110.417,26	0,00	2.110.417,26	100,00

ACTIVIDAD:

A92020-RR HH al servicio del ciudadano

ELEMENTOS	Coste Directo	Coste Indirecto	TOTAL	%
COSTES DE PERSONAL	4.817.422,06	0,00	4.817.422,06	96,07
ADQUISICIONES DE BIENES Y SERVICIOS	128.132,49	0,00	128.132,49	2,56
SERVICIOS EXTERIORES	68.923,16	0,00	68.923,16	1,37
TRIBUTOS	0,00	0,00	0,00	0,00
COSTES CALCULADOS	0,00	0,00	0,00	0,00
COSTES FINANCIEROS	0,00	0,00	0,00	0,00
COSTES DE TRANSFERENCIAS	0,00	0,00	0,00	0,00
OTROS COSTES	0,00	0,00	0,00	0,00
TOTAL	5.014.477,71	0,00	5.014.477,71	100,00

ACTIVIDAD:

A92024-EDIFICIOS PATRIMONIALES

ELEMENTOS	Coste Directo	Coste Indirecto	TOTAL	%
COSTES DE PERSONAL	0,00	0,00	0,00	0,00
ADQUISICIONES DE BIENES Y SERVICIOS	0,00	0,00	0,00	0,00
SERVICIOS EXTERIORES	192.971,91	0,00	192.971,91	100,00
TRIBUTOS	0,00	0,00	0,00	0,00
COSTES CALCULADOS	0,00	0,00	0,00	0,00
COSTES FINANCIEROS	0,00	0,00	0,00	0,00
COSTES DE TRANSFERENCIAS	0,00	0,00	0,00	0,00
OTROS COSTES	0,00	0,00	0,00	0,00
TOTAL	192.971,91	0,00	192.971,91	100,00

ACTIVIDAD:

A92200-Dirección y coordinación estratégica del Área

ELEMENTOS	Coste Directo	Coste Indirecto	TOTAL	%
COSTES DE PERSONAL	296.137,44	0,00	296.137,44	99,95
ADQUISICIONES DE BIENES Y SERVICIOS	135,20	0,00	135,20	0,05
SERVICIOS EXTERIORES	0,00	0,00	0,00	0,00
TRIBUTOS	0,00	0,00	0,00	0,00
COSTES CALCULADOS	0,00	0,00	0,00	0,00
COSTES FINANCIEROS	0,00	0,00	0,00	0,00
COSTES DE TRANSFERENCIAS	0,00	0,00	0,00	0,00
OTROS COSTES	0,00	0,00	0,00	0,00
TOTAL	296.272,64	0,00	296.272,64	100,00

ACTIVIDAD:

A92201-Organización institucional de la Entidad

ELEMENTOS	Coste Directo	Coste Indirecto	TOTAL	%
COSTES DE PERSONAL	430.922,66	0,00	430.922,66	88,24
ADQUISICIONES DE BIENES Y SERVICIOS	57.412,38	0,00	57.412,38	11,76
SERVICIOS EXTERIORES	0,00	0,00	0,00	0,00
TRIBUTOS	0,00	0,00	0,00	0,00
COSTES CALCULADOS	0,00	0,00	0,00	0,00
COSTES FINANCIEROS	0,00	0,00	0,00	0,00
COSTES DE TRANSFERENCIAS	0,00	0,00	0,00	0,00
OTROS COSTES	0,00	0,00	0,00	0,00
TOTAL	488.335,04	0,00	488.335,04	100,00

ACTIVIDAD:

A92302-Comunicación

ELEMENTOS	Coste Directo	Coste Indirecto	TOTAL	%
COSTES DE PERSONAL	759.151,36	0,00	759.151,36	59,05
ADQUISICIONES DE BIENES Y SERVICIOS	149.263,50	0,00	149.263,50	11,61
SERVICIOS EXTERIORES	377.277,43	0,00	377.277,43	29,34
TRIBUTOS	0,00	0,00	0,00	0,00
COSTES CALCULADOS	0,00	0,00	0,00	0,00
COSTES FINANCIEROS	0,00	0,00	0,00	0,00
COSTES DE TRANSFERENCIAS	0,00	0,00	0,00	0,00
OTROS COSTES	0,00	0,00	0,00	0,00
TOTAL	1.285.692,29	0,00	1.285.692,29	100,00

ACTIVIDAD:

A92400-Participación ciudadana.

ELEMENTOS	Coste Directo	Coste Indirecto	TOTAL	%
COSTES DE PERSONAL	439,469,36	0,00	439.469,36	94,21
ADQUISICIONES DE BIENES Y SERVICIOS	14.085,93	0,00	14.085,93	3,02
SERVICIOS EXTERIORES	3.000,00	0,00	3.000,00	0,64
TRIBUTOS	0,00	0,00	0,00	0,00
COSTES CALCULADOS	0,00	0,00	0,00	0,00
COSTES FINANCIEROS	0,00	0,00	0,00	0,00
COSTES DE TRANSFERENCIAS	9.938,30	0,00	9.938,30	2,13
OTROS COSTES	0,00	0,00	0,00	0,00
TOTAL	466.493,59	0,00	466.493,59	100,00

ACTIVIDAD:

A92500-Ayuntamiento centrado en las personas

ELEMENTOS	Coste Directo	Coste Indirecto	TOTAL	%
COSTES DE PERSONAL	2.155.997,46	0,00	2.155.997,46	98,16
ADQUISICIONES DE BIENES Y SERVICIOS	38.429,40	0,00	38.429,40	1,75
SERVICIOS EXTERIORES	1.991,66	0,00	1.991,66	0,09
TRIBUTOS	0,00	0,00	0,00	0,00
COSTES CALCULADOS	0,00	0,00	0,00	0,00
COSTES FINANCIEROS	0,00	0,00	0,00	0,00
COSTES DE TRANSFERENCIAS	0,00	0,00	0,00	0,00
OTROS COSTES	0,00	0,00	0,00	0,00
TOTAL	2.196.418,52	0,00	2.196.418,52	100,00

ACTIVIDAD:

A92600-INNOVACIÓN TECNOLÓGICA

ELEMENTOS	Coste Directo	Coste Indirecto	TOTAL	%
COSTES DE PERSONAL	165.272,46	0,00	165.272,46	76,03
ADQUISICIONES DE BIENES Y SERVICIOS	40.547,10	0,00	40.547,10	18,65
SERVICIOS EXTERIORES	11.570,84	0,00	11.570,84	5,32
TRIBUTOS	0,00	0,00	0,00	0,00
COSTES CALCULADOS	0,00	0,00	0,00	0,00
COSTES FINANCIEROS	0,00	0,00	0,00	0,00
COSTES DE TRANSFERENCIAS	0,00	0,00	0,00	0,00
OTROS COSTES	0,00	0,00	0,00	0,00
TOTAL	217.390,40	0,00	217.390,40	100,00

ACTIVIDAD:

A93100-Planificación económica y presupuestos

ELEMENTOS	Coste Directo	Coste Indirecto	TOTAL	%
COSTES DE PERSONAL	637.032,65	0,00	637.032,65	100,00
ADQUISICIONES DE BIENES Y SERVICIOS	0,00	0,00	0,00	0,00
SERVICIOS EXTERIORES	0,00	0,00	0,00	0,00
TRIBUTOS	0,00	0,00	0,00	0,00
COSTES CALCULADOS	0,00	0,00	0,00	0,00
COSTES FINANCIEROS	0,00	0,00	0,00	0,00
COSTES DE TRANSFERENCIAS	0,00	0,00	0,00	0,00
OTROS COSTES	0,00	0,00	0,00	0,00
TOTAL	637.032,65	0,00	637.032,65	100,00

ACTIVIDAD:

A93102-Fiscalización

ELEMENTOS	Coste Directo	Coste Indirecto	TOTAL	%
COSTES DE PERSONAL	461.601,62	0,00	461.601,62	91,30
ADQUISICIONES DE BIENES Y SERVICIOS	43.987,00	0,00	43.987,00	8,70
SERVICIOS EXTERIORES	0,00	0,00	0,00	0,00
TRIBUTOS	0,00	0,00	0,00	0,00
COSTES CALCULADOS	0,00	0,00	0,00	0,00
COSTES FINANCIEROS	0,00	0,00	0,00	0,00
COSTES DE TRANSFERENCIAS	0,00	0,00	0,00	0,00
OTROS COSTES	0,00	0,00	0,00	0,00
TOTAL	505.588,62	0,00	505.588,62	100,00

ACTIVIDAD:

A93200-Gestión Tributaria

ELEMENTOS	Coste Directo	Coste Indirecto	TOTAL	%
COSTES DE PERSONAL	1.819.222,32	0,00	1.819.222,32	97,76
ADQUISICIONES DE BIENES Y SERVICIOS	6.066,14	0,00	6.066,14	0,33
SERVICIOS EXTERIORES	35.585,55	0,00	35.585,55	1,91
TRIBUTOS	0,00	0,00	0,00	0,00
COSTES CALCULADOS	0,00	0,00	0,00	0,00
COSTES FINANCIEROS	0,00	0,00	0,00	0,00
COSTES DE TRANSFERENCIAS	0,00	0,00	0,00	0,00
OTROS COSTES	0,00	0,00	0,00	0,00
TOTAL	1.860.874,01	0,00	1.860.874,01	100,00

ACTIVIDAD:

A93300-Gestión de bienes patrimoniales

ELEMENTOS	Coste Directo	Coste Indirecto	TOTAL	%
COSTES DE PERSONAL	147.058,87	0,00	147.058,87	7,68
ADQUISICIONES DE BIENES Y SERVICIOS	679.690,62	0,00	679.690,62	35,51
SERVICIOS EXTERIORES	1.087.331,16	0,00	1.087.331,16	56,81
TRIBUTOS	0,00	0,00	0,00	0,00
COSTES CALCULADOS	0,00	0,00	0,00	0,00
COSTES FINANCIEROS	0,00	0,00	0,00	0,00
COSTES DE TRANSFERENCIAS	0,00	0,00	0,00	0,00
OTROS COSTES	0,00	0,00	0,00	0,00
TOTAL	1.914.080,65	0,00	1.914.080,65	100,00

ACTIVIDAD:

A93402-GESTION DE LA DEUDA Y TESORERIA

ELEMENTOS	Coste Directo	Coste Indirecto	TOTAL	%
COSTES DE PERSONAL	349.434,68	0,00	349.434,68	36,29
ADQUISICIONES DE BIENES Y SERVICIOS	0,00	0,00	0,00	0,00
SERVICIOS EXTERIORES	0,00	0,00	0,00	0,00
TRIBUTOS	0,00	0,00	0,00	0,00
COSTES CALCULADOS	0,00	0,00	0,00	0,00
COSTES FINANCIEROS	613.348,83	0,00	613.348,83	63,71
COSTES DE TRANSFERENCIAS	0,00	0,00	0,00	0,00
OTROS COSTES	0,00	0,00	0,00	0,00
TOTAL	962.783,51	0,00	962.783,51	100,00

ACTIVIDADES	IMPORTE	%
A13000-Administración General de la Seguridad y Pr.Civil	1.219.943,33	0,93
A13201-Seguridad y Orden Público	12.722.458,83	9,66
A13305-Aparcamiento, transporte y accesibilidad	1.861.189,97	1,41
A13402-MOVILIDAD URBANA	1.800,00	0,00
A13503-PROTECCIÓN CIVIL	153.955,68	0,12
A13600-SERVICIO DE EXTINCIÓN DE INCENDIOS	3.248.611,38	2,47
A15105-Vivienda y Urbanismo sostenible	1.925.783,24	1,46
A15106-Edificación privada, Control de obras y actividad	1.358.313,37	1,03
A15300-ADMINON GRAL DE LAS VIAS PUBLICAS	484.804,02	0,37
A15320-MANTENIMIENTO DE VÍAS PÚBLICAS	3.147.030,13	2,39
A16210-RECOGIDA DE RESIDUOS	5.176.987,63	3,93
A16220-GESTION DE RESIDUOS SOLIDOS URBANOS	574.764,47	0,44
A16300-Limpieza de la red viaria	5.539.261,02	4,21
A16400-Cementerio Municipal	41.563,42	0,03
A16500-Alumbrado Público	2.006.677,41	1,52
A17000-ADMINISTRACION GENERAL DEL MEDIO AMBIENTE	950.262,58	0,72
A17100-Patrimonio Verde	5.494.622,33	4,17
A17101-Políticas Medioambientales. Buen Ambiente.	169.151,73	0,13
A23100-Asistencia social primaria	12.332.973,59	9,36
A23101-Asistencia social primaria. Situaciones de necesidad social	63.652,49	0,05
A23105-Asistencia social primaria. Juventud	399.210,59	0,30
A23107-EDIFICIOS DESTINADOS A LA ASISTENCIA SOCIAL	385.550,43	0,29
A24100-Promoción de empleo	1.271.403,65	0,97
A24105-Centros en el fomento del empleo	203.030,31	0,15
A24106-Impulso al comercio y desarrollo económico y empr.	121.293,99	0,09
A24107-PROYECTO LABORESO	60.523,69	0,05
A24109-PROGRAMA EMPLEATE-OTROS GASTOS	27.052,69	0,02
A24110-PROGRAMA EMPRENDE-OTROS GASTOS	59.543,79	0,05
A24111-OFICINA PROYECC EMPRESARIAL Y CREACION EMPLEO	329.525,27	0,25
A24112-PROGRAMA ALCOBENDAS JOVEN Y EMPRENDEDOR	16.375,00	0,01
A24113-PROGRAMA REACTIVACION DESEMPLEADOS LARGA DURACIÓN	7.800,00	0,01
A24114-PROGRAMA PROYECTO AP-POEJ ALCOBENDAS	260.855,47	0,20
A24115-PROGRAMA REACTIVACION PROFESIONAL MAYORES 30 AÑOS	68.145,57	0,05
A24116-PROGRAMA REACTIVACION DESEMPLEADOS LARGA DURACIÓN 2018	72,20	0,00
A31102-SERVICIOS COMPLEMENTARIOS DE LA SALUD	241.302,24	0,18
A32000-EDUCACIÓN Y FORMACIÓN	3.883.152,16	2,95
A32600-SERV. COMPLEMENTARIOS DE EDUCACIÓN	1.346.850,71	1,02
A33400-PROMOCIÓN CULTURAL	16.918.362,80	12,84
A33401-Edificaciones para promoción de la cultura	1.362.374,22	1,03
A34001-Administración General del Deporte	357.747,30	0,27
A34100-PROMOCIÓN Y FOMENTO DEL DEPORTE	8.719.375,47	6,62
A34200-INSTALACIONES DEPORTIVAS	1.733.132,14	1,32
A43200-INFORMACIÓN Y PROMOCIÓN TURÍSTICA	183.033,09	0,14
A44000-Administración General de Transporte	104.218,67	0,08
A44110-TRANSPORTE PUBLICO	489.432,36	0,37
A49100-Sociedad de la Información	69.792,82	0,05
A91200-Alcaldía	643.679,63	0,49
A91202-Relaciones Institucionales	849.608,93	0,64
A91203-Asesoría y apoyo a las Delegaciones	529.087,96	0,40
A91210-Gobierno de la Ciudad	2.783.654,69	2,11
A92000-Secretaría General	300.211,34	0,23
A92001-Administración General	176.488,82	0,13
A92002-Contratación y Servicios	604.998,39	0,46
A92003-Asesoría Jurídica	779.065,14	0,59
A92004-Servicios interactivos	356.923,22	0,27
A92006-Sistema de calidad institucional	316.950,57	0,24
A92008-Mantenimiento y soportes para sistemas de información	4.456.668,19	3,38

ACTIVIDADES	IMPORTE	%
A92015-Edificios públicos e instalaciones	4.683.917,86	3,56
A92016-Servicios de Administración general	2.110.417,26	1,60
A92020-RR HH al servicio del ciudadano	5.014.477,71	3,81
A92024-EDIFICIOS PATRIMONIALES	192.971,91	0,15
A92200-Dirección y coordinación estratégica del Área	296.272,64	0,22
A92201-Organización institucional de la Entidad	488.335,04	0,37
A92302-Comunicación	1.285.692,29	0,98
A92400-Participación ciudadana.	466.493,59	0,35
A92500-Ayuntamiento centrado en las personas	2.196.418,52	1,67
A92600-INNOVACIÓN TECNOLÓGICA	217.390,40	0,17
A93100-Planificación económica y presupuestos	637.032,65	0,48
A93102-Fiscalización	505.588,62	0,38
A93200-Gestión Tributaria	1.860.874,01	1,41
A93300-Gestión de bienes patrimoniales	1.914.080,65	1,45
A93402-GESTIÓN DE LA DEUDA Y TESORERÍA	962.783,51	0,73
TOTAL	131.723.046,79	100,00

26-4.

ACTIVIDADES	Coste Total Actividad	Ingresos	Margen	% cobertura
A13000-Administración General de la Seguridad y Pr.Civil	1.219.943,33	0,00	-1.219.943,33	0,00
A13201-Seguridad y Orden Público	12.722.458,83	2.003.146,98	-10.719.311,85	15,74
A13305-Aparcamiento, transporte y accesibilidad	1.861.189,97	1.580.096,77	-281.093,20	84,90
A13402-MOVILIDAD URBANA	1.800,00	56,70	-1.743,30	3,15
A13503-PROTECCIÓN CIVIL	153.955,68	0,00	-153.955,68	0,00
A13600-SERVICIO DE EXTINCION DE INCENDIOS	3.248.611,38	0,00	-3.248.611,38	0,00
A15105-Vivienda y Urbanismo sostenible	1.925.783,24	1.795.418,74	-130.364,50	93,23
A15106-Edificación privada. Control de obras y actividad	1.358.313,37	0,00	-1.358.313,37	0,00
A15300-ADMON GRAL DE LAS VIAS PUBLICAS	484.804,02	24.101,38	-460.702,64	4,97
A15320-MANTENIMIENTO DE VÍAS PÚBLICAS	3.147.030,13	421.173,48	-2.725.856,65	13,38
A16210-RECOGIDA DE RESIDUOS	5.176.987,63	430.552,16	-4.746.435,47	8,32
A16220-GESTION DE RESIDUOS SOLIDOS URBANOS	574.764,47	430.553,79	-144.210,68	74,91
A16300-Limpieza de la red viaria	5.539.261,02	0,00	-5.539.261,02	0,00
A16400-Cementerio Municipal	41.563,42	28.921,71	-12.641,71	69,58
A16500-Alumbrado Público	2.006.677,41	1.231.053,49	-775.623,92	61,35
A17000-ADMINISTRACION GENERAL DEL MEDIO AMBIENTE	950.262,58	0,00	-950.262,58	0,00
A17100-Patrimonio Verde	5.494.622,33	0,00	-5.494.622,33	0,00
A17101-Políticas Medioambientales. Buen Ambiente.	169.151,73	0,00	-169.151,73	0,00
A23100-Asistencia social primaria	12.332.973,59	0,00	-12.332.973,59	0,00
A23101-Asistencia social primaria. Situaciones de necesidad social	63.652,49	0,00	-63.652,49	0,00
A23105-Asistencia social primaria. Juventud	399.210,59	0,00	-399.210,59	0,00
A23107-EDIFICIOS DESTINADOS A LA ASISTENCIA SOCIAL	385.550,43	0,00	-385.550,43	0,00
A24100-Promoción de empleo	1.271.403,65	149.446,93	-1.121.956,72	11,75
A24105-Centrados en el fomento del empleo	203.030,31	23.862,47	-179.167,84	11,75
A24106-Impulso al comercio y desarrollo económico y empr.	121.293,99	14.254,76	-107.039,23	11,75
A24107-PROYECTO LABORESO	60.523,69	7.127,38	-53.396,31	11,78
A24109-PROGRAMA EMPLEATE-OTROS GASTOS	27.052,69	3.164,56	-23.888,13	11,70
A24110-PROGRAMA EMPRENDE-OTROS GASTOS	59.543,79	6.984,83	-52.558,96	11,73
A24111-OFICINA PROYECC EMPRESARIAL Y CREACION EMPLEO	329.525,27	38.715,93	-290.809,34	11,75
A24112-PROGRAMA ALCOBENDAS JOVEN Y EMPRENDEDOR	16.375,00	1.910,14	-14.464,86	11,66
A24113-PROGRAMA REACTIVACION DESEMPLEADOS LARGA DURACIÓN	7.800,00	912,30	-6.887,70	11,70
A24114-PROGRAMA PROYECTO AP-POEJ ALCOBENDAS	260.855,47	30.676,25	-230.179,22	11,76
A24115-PROGRAMA REACTIVACION PROFESIONAL MAYORES 30 AÑOS	68.145,57	8.011,18	-60.134,39	11,76
A24116-PROGRAMA REACTIVACION DESEMPLEADOS LARGA DURACIÓN 2018	72,20	28,51	-43,69	39,49
A31102-SERVICIOS COMPLEMENTARIOS DE LA SALUD	241.302,24	0,00	-241.302,24	0,00
	3.883.152,16	0,00	-3.883.152,16	0,00

ACTIVIDADES	Coste Total Actividad	Ingresos	Margen	% cobertura
A32000-EDUCACIÓN Y FORMACIÓN				
A32600-SERV. COMPLEMENTARIOS DE EDUCACIÓN	1.346.850,71	0,00	-1.346.850,71	0,00
A33400-PROMOCIÓN CULTURAL	16.918.362,80	0,00	-16.918.362,80	0,00
A33401-Edificaciones para promoción de la cultura	1.362.374,22	0,00	-1.362.374,22	0,00
A34001-Administración General del Deporte	357.747,30	0,00	-357.747,30	0,00
A34100-PROMOCIÓN Y FOMENTO DEL DEPORTE	8.719.375,47	0,00	-8.719.375,47	0,00
A34200-INSTALACIONES DEPORTIVAS	1.733.132,14	0,00	-1.733.132,14	0,00
A43200-INFORMACIÓN Y PROMOCIÓN TURÍSTICA	183.033,09	0,00	-183.033,09	0,00
A44000-Administración General de Transporte	104.218,67	0,00	-104.218,67	0,00
A44110-TRANSPORTE PUBLICO	489.432,36	0,00	-489.432,36	0,00
A49100-Sociedad de la Información	69.792,82	0,00	-69.792,82	0,00
A91200-Alcaldía	643.679,63	0,00	-643.679,63	0,00
A91202-Relaciones Institucionales	849.608,93	15.623,89	-833.985,04	1,84
A91203-Asesoría y apoyo a las Delegaciones	529.087,96	0,00	-529.087,96	0,00
A91210-Gobierno de la Ciudad	2.783.654,69	0,00	-2.783.654,69	0,00
A92000-Secretaría General	300.211,34	54.162,95	-246.048,39	18,04
A92001-Administración General	176.488,82	0,00	-176.488,82	0,00
A92002-Contratación y Servicios	604.998,39	0,00	-604.998,39	0,00
A92003-Asesoría Jurídica	779.065,14	0,00	-779.065,14	0,00
A92004-Servicios interactivos	356.923,22	0,00	-356.923,22	0,00
A92006-Sistema de calidad institucional	316.950,57	0,00	-316.950,57	0,00
A92008-Mantenimiento y soportes para sistemas de información	4.456.668,19	0,00	-4.456.668,19	0,00
A92015-Edificios públicos e instalaciones	4.683.917,86	0,00	-4.683.917,86	0,00
A92016-Servicios de Administración general	2.110.417,26	1.571.193,31	-539.223,95	74,45
A92020-RR HH al servicio del ciudadano	5.014.477,71	0,00	-5.014.477,71	0,00
A92024-EDIFICIOS PATRIMONIALES	192.971,91	0,00	-192.971,91	0,00
A92200-Dirección y coordinación estratégica del Área	296.272,64	0,00	-296.272,64	0,00
A92201-Organización institucional de la Entidad	488.335,04	0,00	-488.335,04	0,00
A92302-Comunicación	1.285.692,29	1.046.650,88	-239.041,41	81,41
A92400-Participación ciudadana.	466.493,59	0,00	-466.493,59	0,00
A92500-Ayuntamiento centrado en las personas	2.196.418,52	0,00	-2.196.418,52	0,00
A92600-INNOVACIÓN TECNOLÓGICA	217.390,40	0,00	-217.390,40	0,00
A93100-Planificación económica y presupuestos	637.032,65	0,00	-637.032,65	0,00
A93102-Fiscalización	505.588,62	0,00	-505.588,62	0,00
A93200-Gestión Tributaria	1.860.874,01	1.584.567,71	-276.306,30	85,15
A93300-Gestión de bienes patrimoniales	1.914.080,65	0,00	-1.914.080,65	0,00
A93402-GESTION DE LA DEUDA Y TESORERIA	962.783,51	0,00	-962.783,51	0,00
TOTAL	131.723.046,79	12.502.369,18	-119.220.677,61	9,49%