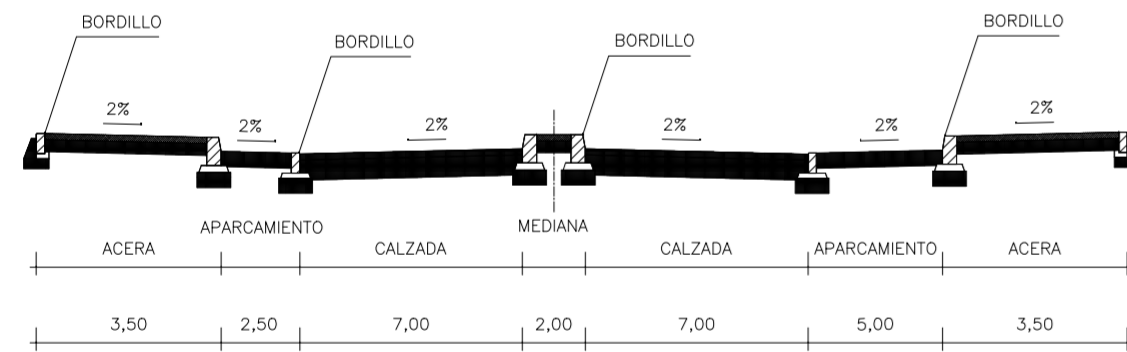


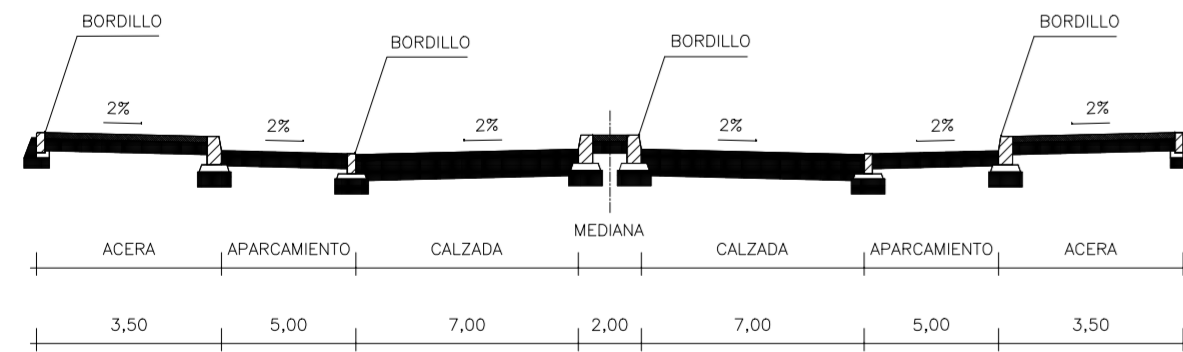
SECCION TIPO DE CALLE-A

COTAS EN m.




SECCION TIPO DE CALLE-B

COTAS EN m.



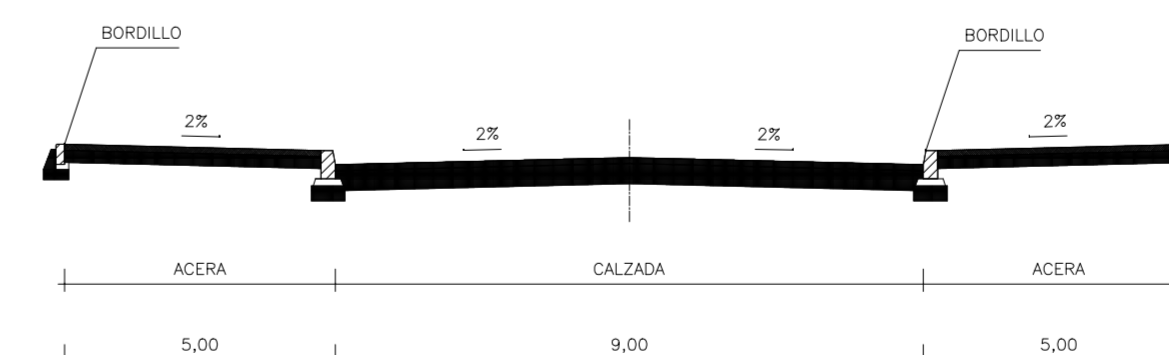
SECCION TIPO DE CALLE-C-E-F

COTAS EN m.



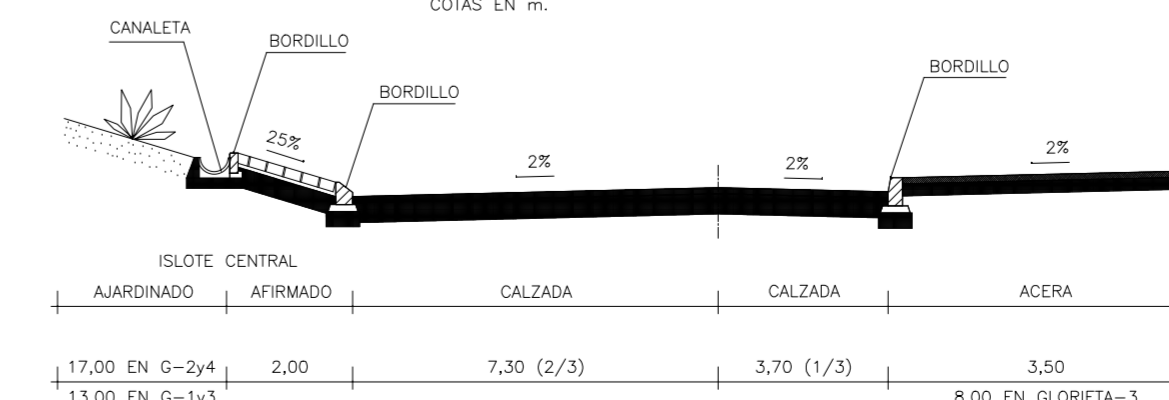
SECCION TIPO DE CALLE-D

COTAS EN m.



SECCION TIPO DE GLORIETA

COTAS EN m.



- AFIRMADO DE CALZADA, CON CAPA DE BASE DE HORMIGON Y RODADURA DE MEZCLA BITUMINOSA EN CALIENTE
- AFIRMADO DE APARCAMIENTOS, ISLETAS REGULADORAS Y MEDIANAS, CON CAPA DE BASE DE HORMIGON Y RODADURA DE ADOQUIN PREFABRICADO DE HORMIGON
- AFIRMADO DE VIALES CON TRAFICO RESTRINGIDO (COEXISTENCIA), CON CAPA DE BASE DE HORMIGON Y RODADURA DE ADOQUIN PREFABRICADO DE HORMIGON
- AFIRMADO DE ACERAS, CON CAPA DE BASE DE HORMIGON Y SOLADO SUPERIOR CON BALDOSA HIDRAULICA
- AREAS A AJARDINAR EN INTERIOR DE ISLETAS REGULADORAS DE TRAFICO O GLORIETAS

ESCALA	1/2.000			0	200	500	1000	2000	N
PAVIMENTACIÓN. SECCIONES TRANSVERSALES									Nº
FASE DE PLAN PARCIAL									6.2
TEXTO REFUNDIDO MODIFICACIÓN 6									FECHA
									FEBRERO 2017