

2º TRIMESTRE 2022



Ayuntamiento de
ALCOBENDAS

OBSERVATORIO LOCAL DE EMPLEO

	<u>Página</u>
<u>PRINCIPALES TENDENCIAS 2° TRIMESTRE 2022</u>	3
• TASAS DE PARO Y DESEMPLEADOS REGISTRADOS	4
• PERFIL PERSONAS DESEMPLEADAS SEPE	6
• OFERTAS DE TRABAJO TRAMITADAS EN LOS PORTALES DE EMPLEO PARA EL MUNICIPIO DE ALCOBENDAS	10
• PRINCIPALES CARACTERÍSTICAS DE LOS CONTRATOS DE TRABAJO TRAMITADOS POR EL SEPE DE ALCOBENDAS	11
• AFILIACION A LA SEGURIDAD SOCIAL	12
• ACTIVIDADES ECONOMICAS	13
• <u>FUENTES DE INFORMACIÓN</u>	14

RESPECTO AL TRIMESTRE ANTERIOR, **DESCIENDE SIGNIFICATIVAMENTE LA TASA DE PARO** ESTIMADA: **6,49 % (- 0,65)**.

IGUALMENTE DESCIENDEN LA TASA DE LA C. DE MADRID Y DE ESPAÑA: C. DE MADRID **10,18% (-1,67)**, ESPAÑA **12,84% (-0,81)**.

LA TASA DE DESEMPLEO FEMENINA SIGUE SIENDO MUY SUPERIOR A LA MASCULINA EN TODA ESPAÑA.

EN ESTE PERIODO BAJAN LAS PERSONAS DESEMPLEADAS REGISTRADAS EN EL SEPE: **4.142** (-418 PERSONAS QUE EN MARZO Y 1.642 MENOS QUE EN JUNIO DE 2021). ESTA TENDENCIA AL DESCENSO EN EL NUMERO DE INSCRITOS VIENE OBSERVADOSE DESDE ENERO DEL 2021.

SE INCREMENTAN LAS OFERTAS EN LOS BUSCADORES DE EMPLEO Y SE CONTABILIZAN 4.854 (643 MAS QUE EN EL TRIMESTRE ANTERIOR Y 1.330 MAS QUE EL MISMO TRIMESTRE DEL AÑO 2021).

EL NUMERO DE CONTRATOS DE TRABAJO GESTIONADOS EN EL SEPE DE ALCOBENDAS SE INCREMENTA EN UN 2% RESPECTO AL TRIMESTRE ANTERIOR. ESTE HECHO SUELE OCURRIR EN EL PERIODO ESTIVAL. RESPECTO AL MISMO TRIMESTRE DEL AÑO ANTERIOR SE HAN GESTIONADO 799 CONTRATOS MAS.

SIGUE SIENDO MUY SIGNIFICATIVO EL AUMENTO DE CONTRATOS INDEFINIDOS, REPRESENTANDO EN ESTE TRIMESTRE MAS DE LA MITAD DE LOS CONTRATOS FIRMADOS.

LA AFILIACION A LA SEGURIDAD SOCIAL, POR EL CONTRARIO, SE REDUCE EN JUNIO SITUANDOSE EN 119.737 PERSONAS (- 498 PERSONAS QUE LAS REGISTRADAS EN EL PRIMER TRIMESTRE).

EN JUNIO 2022 SE CONTABILIZAN EN ALCOBENDAS 7.665 SOCIEDADES MERCANTILES. ESTAS SE CONCENTRAN EN EL DISTRITO URBANIZACIONES (46%), DONDE CONCURREN VARIOS PARQUES EMPRESARIALES. EN ESTE TRIMESTRE HAY UN INCREMENTO RESPECTO AL ANTERIOR DE 220 EMPRESAS. RESPECTO AL AÑO ANTERIOR (JUNIO 21) SUPONE UN DECREMENTO DE 131 UNIDADES DE NEGOCIO.

EN CUANTO A LOS AUTONOMOS SE CONTABILIZAN 7.303 EN ESTE PERIODO, INCREMENTANDOSE LA CIFRA RESPECTO AL TRIMESTRE ANTERIOR (+34) Y RESPECTO AL AÑO ANTERIOR EN ESTE MISMO PERIODO (+161).

• TASA DE PARO LOCAL ESTIMADA:

GENERAL **6,49** ↓ Mujeres: **7,83** ↓ Hombres: **5,19** ↓

• TASA DE PARO NACIONAL:

GENERAL **12,84** ↓ Mujeres: **14,15** ↓ Hombres: **10,99** ↓

• TASA DE PARO C. DE MADRID:

GENERAL **10,18** ↓ Mujeres: **11,36** ↓ Hombres: **9,05** ↓

• PARADOS SEPE:

4.142 ↓ Mujeres : **2.465** ↓ Hombres: **1.677** ↓

Variación trimestral -418 desempleados menos frente trimestre anterior.
 Variación interanual -1.472 desempleados menos frente al mismo periodo año anterior.

• AGENCIA DE COLOCACIÓN, TOTAL INSCRITOS:

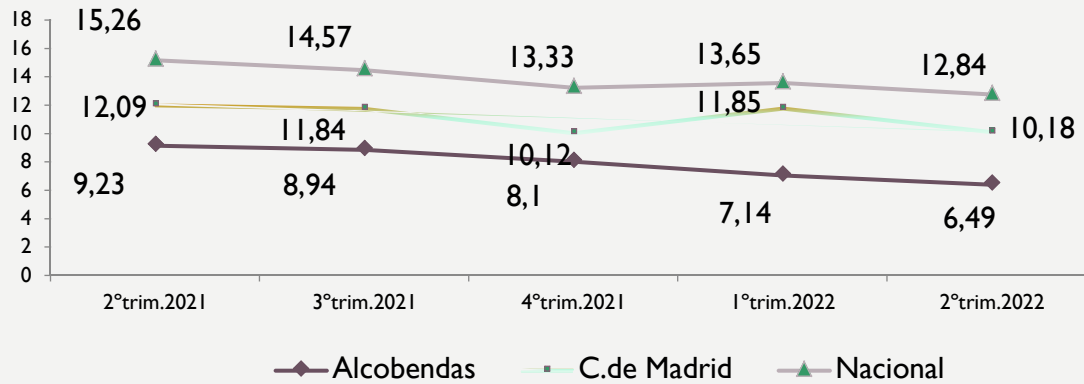
(*) **3.856** ↓ Mujeres: **2.380** ↓ Hombres: **1.405** ↓

Variación trimestral (*) -214 registrados menos frente trimestre anterior.
 Variación interanual (*) +393 registrados más frente al mismo periodo año anterior.

(Población de 16 años y más, inscritos a 31 de junio)

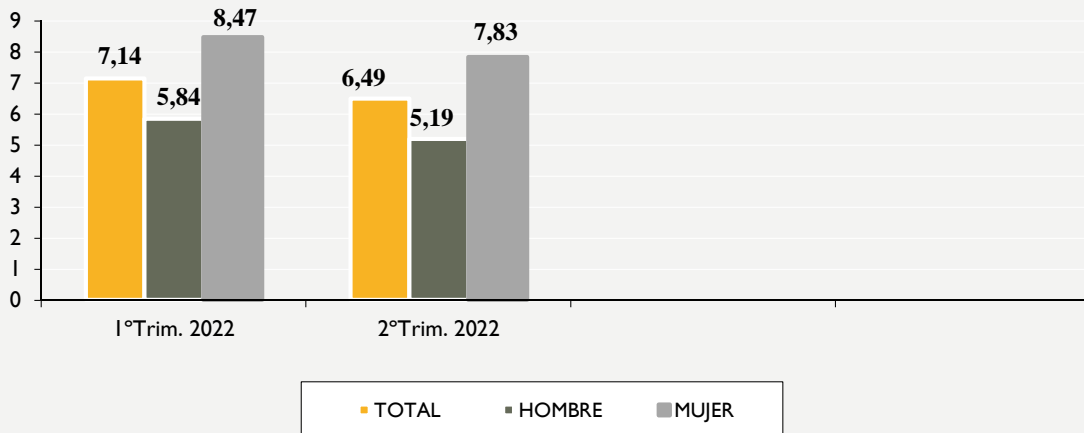
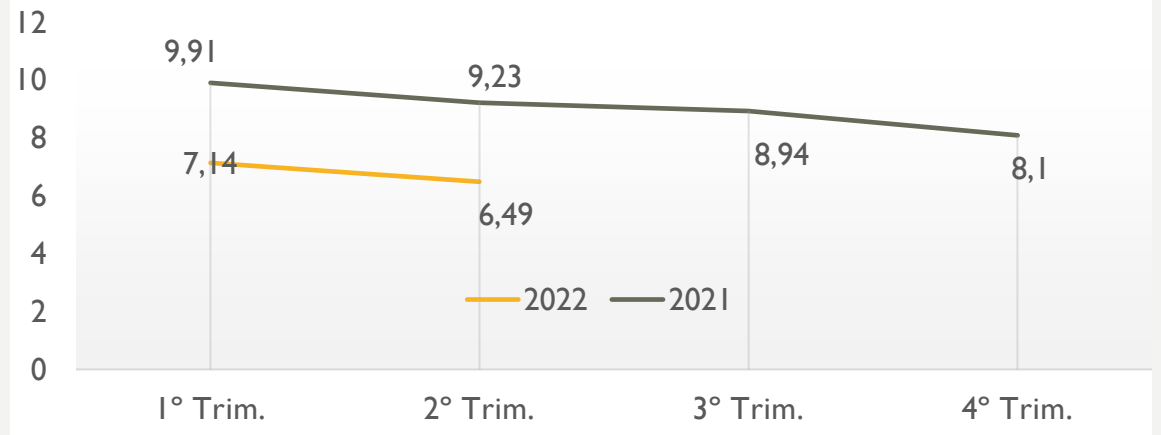
(*) En agosto 2021 se actualiza la base de datos de Sernutec incorporando muchos registros que no se contabilizaban

GRAFICOSTASAS



TASA DE PARO: COMPARACIÓN ESPAÑA, C. DE MADRID Y ESTIMACIÓN ALCOBENDAS

ALCOBENDAS, TASA DE PARO ESTIMADA COMPARACION BIANUAL



ALCOBENDAS, TASA DE PARO ESTIMADA SEGÚN SEXO

PERFIL DEMANDANTES: DATOS SEPE ALCOBENDAS

ALCOBENDAS	MENOS DE 25 AÑOS	DE 25 A 44 AÑOS	DE 45 O MAS AÑOS	TOTAL
TOTAL	222	1.417	2.503	4.142
PORCENTAJE	6%	34%	60%	100%
COMUNIDAD DE MADRID	7%	37%	56%	100%

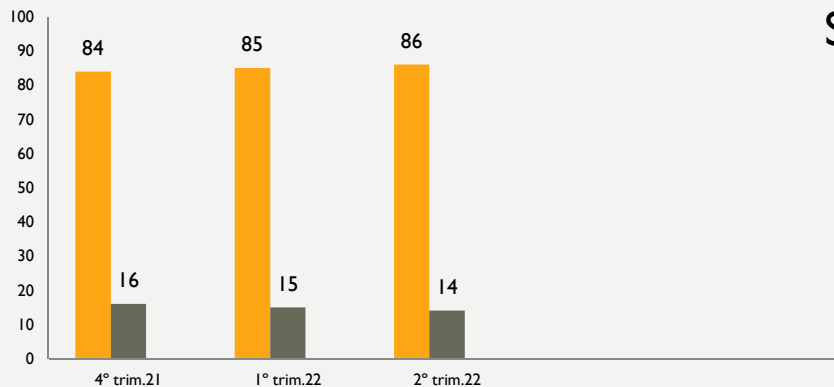
ALCOBENDAS	HOMBRES	MUJERES	TOTAL
TOTAL	1.677	2.465	4.142
PORCENTAJE	40%	60%	100%
COMUNIDAD DE MADRID	41%	59%	100%

SECTOR	INDUSTRIA	CONSTRUCCION	SERVICIOS	SIN OFICIO ANTERIOR
ALCOBENDAS	6%	6%	84%	4%
COMUNIDAD DE MADRID	6%	7%	79%	8%

PERFIL DEMANDANTES: DATOS SEPE ALCOBENDAS

SECCIONES DE ACTIVIDAD	%
SIN EMPLEO ANTERIOR	4
INDUSTRIA MANUFACTURERA	5
CONSTRUCCION	6
COMERCIO AL POR MAYOR Y MENOR, REP. VEHICULOS	15
TRANSPORTE Y ALMACENAMIENTO	3
HOSTELERIA	9
INFORMACION Y COMUNICACIONES	4
ACTIVIDADES FINANCIERAS Y DE SEGUROS	2
ACTIVIDADES ARTISTICAS Y DE ENTRETENIMIENTO	2
ACT. PROFESIONALES, CIENTIFICA Y TECNICA	13
ACT. ADMINISTRATIVAS Y SERVICIO AUXILIAR	19
ADMON. PUBLICA, DEFENSA Y S,S.	5
EDUCACION	4
ACT. SANITARIAS Y DE SERVICIOS SOCIALES	4
ACT. HOGARES, PERSONAL DOMESTICO	2
OTROS	3

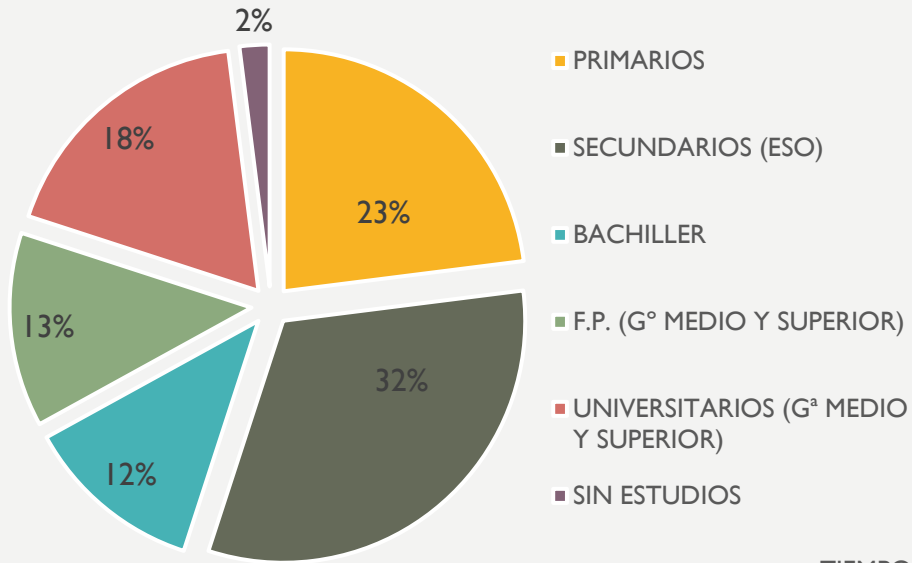
GRUPO PROFESIONAL	%
Directores y gerentes	3
Técnicos y profesionales científicos e intelectuales	13
Técnicos; profesionales de apoyo	10
Empleados contables, administrativos y otros empleados de oficina	17
Trabajadores de los servicios de restauración, personales, protección y vendedores	22
Trabajadores cualificados en el sector agrícola, ganadero, forestal y pesquero	1
Artesanos y trabajadores cualificados de las industrias manufactureras y de la construcción	7
Operadores de instalaciones y maquinaria, y montadores	4
Ocupaciones elementales	23



Según Nacionalidad

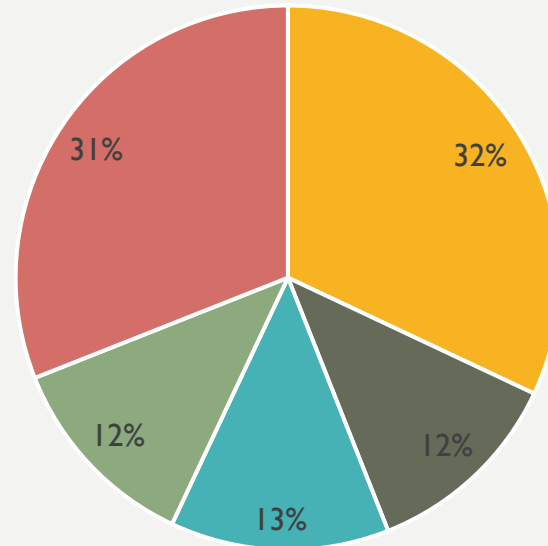
PERFIL DEMANDANTES: DATOS SEPE ALCOBENDAS

FORMACION
ACADEMICA



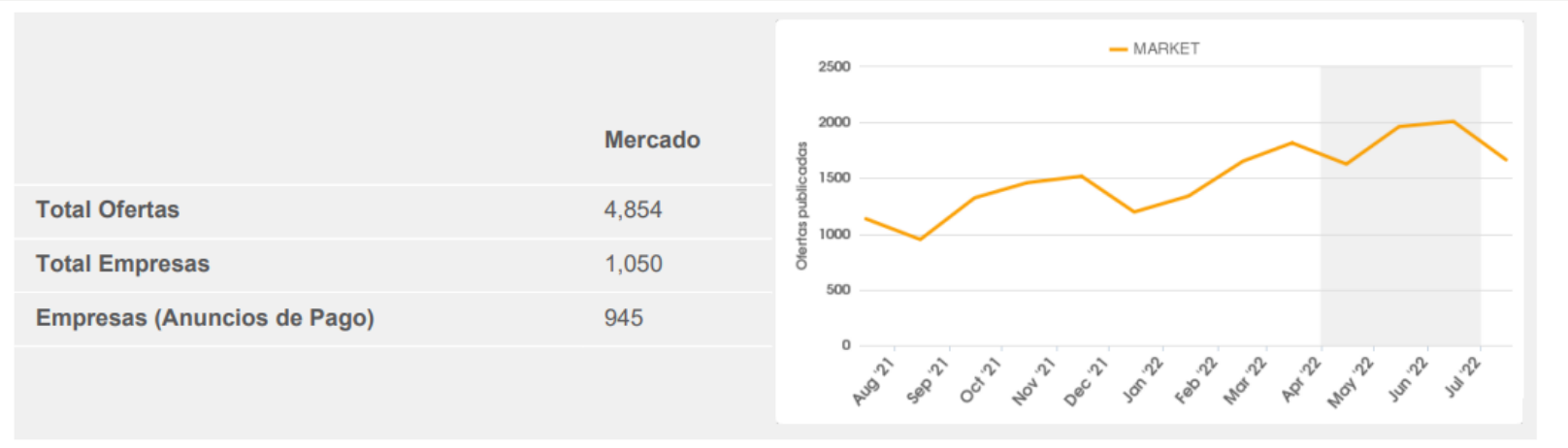
TIEMPO EN DESEMPLEO

- < 3 MESES
- 3/6 MESES
- 6/12 MESES
- 1/2 AÑOS
- MAS DE 2 AÑOS



OFERTAS DE TRABAJO REGISTRADAS EN LOS BUSCADORES DE EMPLEO

ABRIL-JUNIO 2022

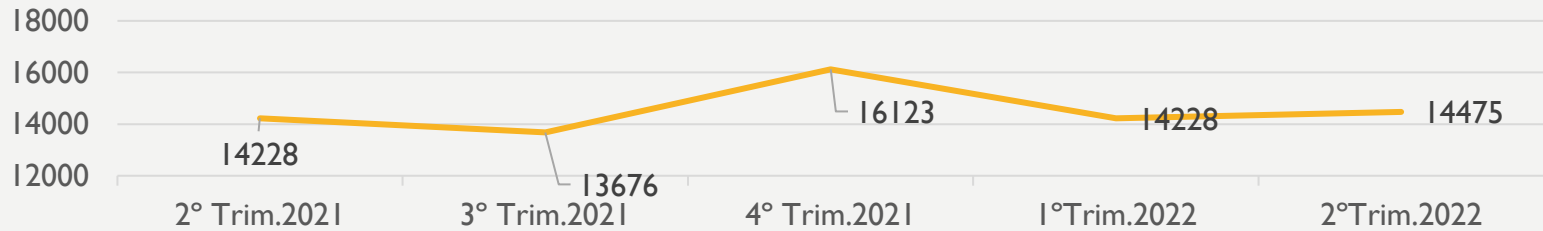


Respecto al 1° trimestre se contabilizan 643 ofertas mas. Respecto al mismo periodo del año anterior, el incremento es de 1.330 ofertas mas (2° trimestre 2021: 3.524).

RANKING PUESTOS OFERTADOS MARZO

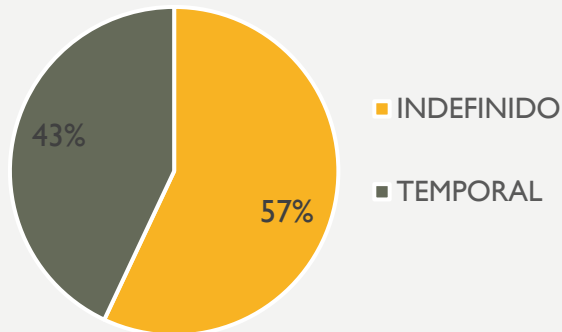
1	ADMINISTRATIVO/A
2	CAMARERO/A
3	COCINERO/A
4	AYUDANTE DE COCINA
5	RECEPCIONISTA
6	LIMPIADOR/A

CONTRATOS DE TRABAJO GESTIONADOS: SEPE ALCOBENDAS

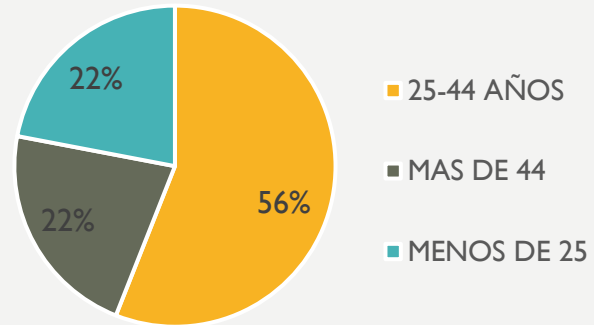


De estos contratos, el 54% van dirigidos a hombres frente a un 46% dirigido a mujeres

TIPO DE CONTRATO



CONTRATOS POR GRUPO DE EDAD



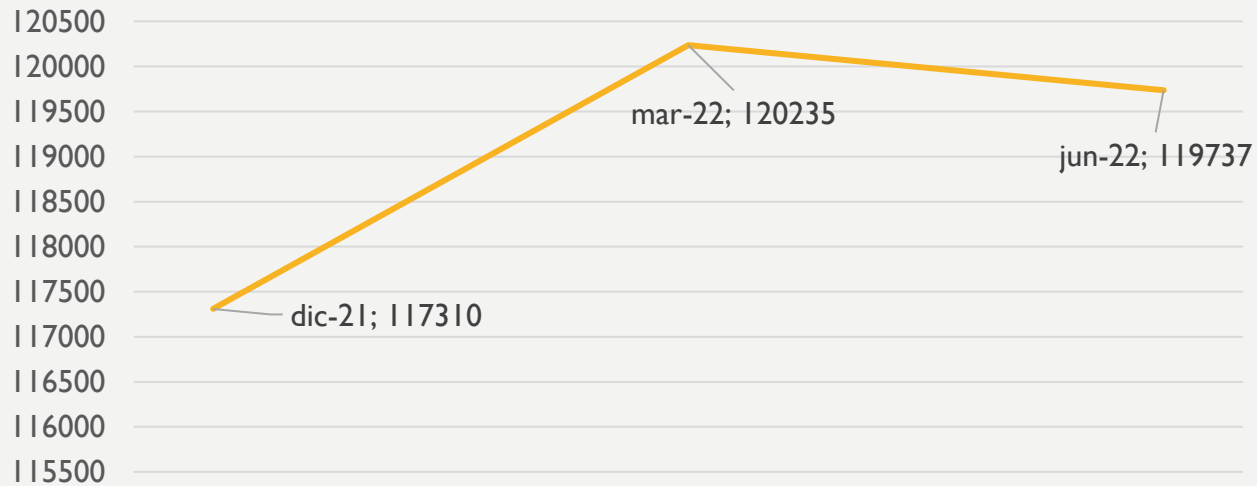
Continúa el ascenso significativo de contratos indefinidos, ocupando en este trimestre más de la mitad de los contratos firmados.

Estos datos están referidos a contratos comunicados con localidad del centro de trabajo en Alcobendas. La cifra incluye todos los contratos, independientemente de la duración de los mismos o que se trate de varias contrataciones del mismo trabajador. Los trabajadores contratados no tienen por qué ser del municipio de Alcobendas ni estar inscritos como demandantes de empleo.

Hay que tener en cuenta que las empresas con sede social en Alcobendas al comunicar la contratación ponen sistemáticamente como localidad del centro de trabajo esta sede social, independientemente del lugar de trabajo real donde se desarrollará el contrato. Ello se aprecia especialmente cuando se trata de multinacionales, ETT o Consultoras que contratan a trabajadores que van a prestar servicio en otras sedes o en empresas clientes.

AFILIACION EN EL RÉGIMEN DE LA SEGURIDAD SOCIAL

ALCOBENDAS	
JUNIO 2021	116.816
JUNIO 2022	119.737



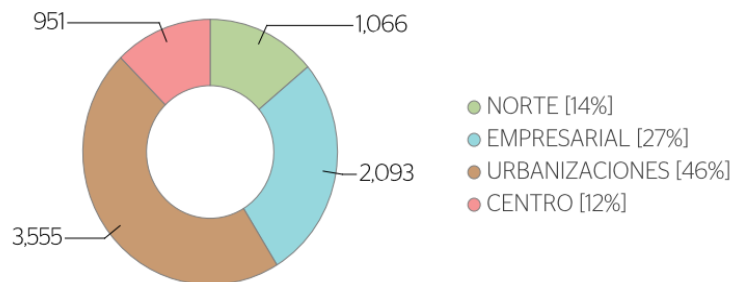
La continua tendencia al alza en la afiliación a la S.S. se ha interrumpido en el mes de junio, después de meses de aumento constante.

JUNIO 2022						
REG. GENERAL	AGRARIO	HOGAR	MAR	AUTONOMOS	CARBON	TOTAL
109.169	19	3.220	26	7.303	0	119.737

ACTIVIDADES ECONOMICAS

Sociedades mercantiles JUNIO 2021 (2T): 7.796

Sociedades mercantiles MARZO 2022 (1T): 7.445



Sociedades mercantiles JUNIO 2022 (2T):

7.665

Se registra un incremento entre marzo y junio de 220 empresas, sin embargo, respecto al año anterior (junio 2021) , hay un decremento de 131 unidades de negocio.

(Fuente: Datos Tejido Económico de Alcobendas de INFORMA) .

AUTONOMOS

Junio 21 (2T): 7.142

Marzo 22 (1T): 7.269

Junio 22 (2T) 7.303

De marzo a junio hay 34 autónomos mas y respecto a un año atrás (junio 21), el nº se incrementa en 161 personas.

(Fuente: Seguridad Social).

INFORME 82

•Las fuentes de información de donde proceden los datos de este informe son:

- Departamento de Desarrollo Económico y Empleo del Ayuntamiento de Alcobendas.
- Datos Tejido Económico de Alcobendas de INFORMA D&B, S.A.
- Base de datos JOB MARKET INSIGHTS
- SEPE (Servicio Público de Empleo Estatal).
- EPA (Encuesta de Población Activa).
- INE (Instituto Nacional de Estadística)
- ALMUDENA (Instituto de Estadística de la C. de Madrid)

FINALIZADO EN SEPTIEMBRE DE 2022

CONCEJALIA DE INNOVACIÓN, TRANSFORMACIÓN DIGITAL Y DESARROLLO ECONÓMICO



**Ayuntamiento de
ALCOBENDAS**