



AYUNTAMIENTO DE ALCOBENDAS

LIQUIDACIÓN 2021

EJERCICIO 2023

Plazo De Ingreso	Código Emisor	Nº Liquidación	Identificación	Importe
Ayuntamiento de ALCOBENDAS				
DECRETO		Digitally signed by 'C=E	REGISTRO DE SALIDA	
Nº: 3406		Date: 2022.02.28 20:44	Nº:	
Fecha: 28/02/2022		Reason: Documento Pl	Fecha:	
DECRETO				
Datos del Documento			Datos del Interesado	
Propuesta: 485924 Dependencia: O. CONTABILIDAD Y PRESUPUESTÓS			VARIOS INTERESADOS	
Órgano Firmante: ALCALDÍA-PRESIDENCIA				
Delegación por:				

ASUNTO

liquidacion del presupuesto

RESUMEN

LIQUIDACIÓN DEL PRESUPUESTO 2021 DEL AYUNTAMIENTO Y DE LOS ORGANISMOS AUTÓNOMOS PATRONATO SOCIOCULTURAL, PATRONATO MUNICIPAL DE DEPORTES Y PATRONATO DE BIENESTAR SOCIAL

TEXTO DEL DECRETO

En relación con el expediente que se tramita para la aprobación de la **Liquidación del ejercicio 2021 del Presupuesto General del Ayuntamiento de Alcobendas así como de los Organismos autónomos vigentes hasta el 31 de diciembre de 2021 Patronato Sociocultural, Patronato de Bienestar Social y Patronato Municipal de Deportes**, en cumplimiento de lo establecido en los artículos 191 y siguientes del Texto refundido de la Ley Reguladora de las Haciendas Locales aprobado por Real Decreto Legislativo 2/2004, de 5 de Marzo, artículo 89 y siguientes del Real Decreto 500/1990 de 29 de Abril.

RESUELVO:

PRIMERO: La aprobación los Estados de Liquidación del Presupuesto del **AYUNTAMIENTO DE ALCOBENDAS** del ejercicio 2021 que presentan el siguiente resumen a 31 de diciembre:

A) RESULTADO PRESUPUESTARIO Periodo: 2021 Ayuntamiento

CONCEPTOS	DERECHOS RECONOCIDOS NETOS	OBLIGACIONES RECONOCIDAS NETAS	AJUSTES	RESULTADO PRESUPUESTARIO
a) Operaciones corrientes	152.079.739,54	129.716.396,60		22.363.342,94
b) Operaciones de capital	1.312.542,31	6.940.406,19		-5.627.863,88
1. Total operaciones no financieras (a+b)	153.392.281,85	136.656.802,79		16.735.479,06
c) Activos financieros	43.600,00	43.600,00		0,00
d) Pasivos financieros	0,00	4.456.273,75		-4.456.273,75
2. Total operaciones financieras (c+d)	43.600,00	4.499.873,75		-4.456.273,75
I. RESULTADO PRESUPUESTARIOS DEL EJERCICIO (I=1+2)	153.435.881,85	141.156.676,54		12.279.205,31
AJUSTES				
3. Créditos gastados financiados con remanente de tesorería para gastos generales			11.327.526,31	
4. Desviaciones de financiación negativas del ejercicio			8.330.001,25	
5. Desviaciones de financiación positivas del ejercicio			2.917.089,43	
II. TOTAL AJUSTES (II=3+4+5)				16.740.438,13
RESULTADO PRESUPUESTARIO AJUSTADO (I+II)				20.019.643,44

Plazo De Ingreso	Código Emisor	Nº Liquidación	Identificación	Importe
Ayuntamiento de ALCOBENDAS				
DECRETO			REGISTRO DE SALIDA	
Nº: 3406			Nº:	
Fecha: 28/02/2022			Fecha:	
DECRETO				
Datos del Documento			Datos del Interesado	
Propuesta: 485924			VARIOS INTERESADOS	
Dependencia: O. CONTABILIDAD Y PRESUPUESTOS				
Órgano Firmante: ALCALDÍA-PRESIDENCIA				
Delegación por:				

B) ESTADO DEL REMANENTE DE TESORERÍA Período: 2021 Ayuntamiento

Nº DE CUENTAS	COMPONENTES	2021	2020
57, 556	1. (+) Fondos líquidos	93.617.180,28	89.358.835,78
	2. (+) Derechos Pendientes de Cobro	47.616.221,07	54.053.336,09
430	- (+) del Presupuesto corriente	9.234.190,90	15.655.850,40
15	- (+) de Presupuestos cerrados	37.525.631,13	37.557.755,88
257, 258, 270, 275, 440, 442, 449, 456, 470, 471, 472, 537, 538, 550, 565, 566	- (+) de operaciones no presupuestarias	856.399,04	839.729,81
	3. (-) Obligaciones pendientes de pago	29.569.880,16	41.319.198,43
400	- (+) del Presupuesto corriente	9.391.062,97	19.826.294,29
401	- (+) de Presupuestos cerrados	51.222,08	105.945,48
165, 166, 180, 185, 410, 414, 419, 453, 456, 475, 476, 477, 502, 515, 516, 521, 550, 560, 561	- (+) de operaciones no presupuestarias	20.127.595,11	21.386.958,66
	4. (+) Partidas pendientes de aplicación	-4.812.540,95	-5.881.197,64
554, 559	- (-) cobros realizados pendientes de aplicación definitiva	7.049.215,97	8.192.115,94
555, 5581, 5585	- (+) pagos realizados pendientes de aplicación definitiva	2.236.675,02	2.310.687,67
	I. Remanente de tesorería total (1 + 2 - 3 + 4)	106.850.980,24	96.211.775,80
2961, 2962, 2981, 2982, 4900, 4901, 4902, 4903, 5961, 5962, 5981, 5982	II. Saldos de dudoso cobro	29.582.319,74	29.090.984,96
	III. Exceso de financiación afectada	31.234.059,11	36.217.232,77
	IV. Remanente de tesorería para gastos generales (I - II - III)	46.034.601,39	30.903.558,07

Plazo De Ingreso	Código Emisor	Nº Liquidación	Identificación	Importe
Ayuntamiento de ALCOBENDAS				
DECRETO			REGISTRO DE SALIDA	
Nº: 3406			Nº:	
Fecha: 28/02/2022			Fecha:	
DECRETO				
Datos del Documento			Datos del Interesado	
Propuesta: 485924 Dependencia: O. CONTABILIDAD Y PRESUPUESTOS Órgano Firmante: ALCALDÍA-PRESIDENCIA Delegación por:			VARIOS INTERESADOS	

C) REMANENTES DE CRÉDITO Periodo: 2021 Ayuntamiento

DESCRIPCIÓN	REMANENTES COMPROMETIDOS			REMANENTES NO COMPROMETIDOS		
	INCORPORABLES	NO INCORPORABLES	TOTAL	INCORPORABLES	NO INCORPORABLES	TOTAL
TOTAL	3.854.294,32	5.108.691,90	8.962.986,22	24.775.167,19	22.344.324,72	47.119.491,91

SEGUNDO: La aprobación los Estados de Liquidación del Presupuesto del ejercicio 2021 del **PATRONATO SOCIOCULTURAL** que presenta el siguiente resumen a 31 de diciembre:

A) RESULTADO PRESUPUESTARIO Periodo: 2021 Patronato Sociocultural

CONCEPTOS	DERECHOS RECONOCIDOS NETOS	OBLIGACIONES RECONOCIDAS NETAS	AJUSTES	RESULTADO PRESUPUESTARIO
a) Operaciones corrientes	16.580.675,47	18.760.277,34		-2.179.601,87
b) Operaciones de capital	0,00	310.655,72		-310.655,72
1. Total operaciones no financieras (a+b)	16.580.675,47	19.070.933,06		-2.490.257,59
c) Activos financieros	8.920,68	12.000,00		-3.079,32
d) Pasivos financieros	0,00	0,00		0,00
2. Total operaciones financieras (c+d)	8.920,68	12.000,00		-3.079,32
I. RESULTADO PRESUPUESTARIOS DEL EJERCICIO (I=1+2)	16.589.596,15	19.082.933,06		-2.493.336,91
AJUSTES				
3. Créditos gastados financiados con remanente de tesorería para gastos generales			767.220,34	
4. Desviaciones de financiación negativas del ejercicio			366.604,18	
5. Desviaciones de financiación positivas del ejercicio			0,00	
II. TOTAL AJUSTES (II=3+4-5)				1.133.824,52
RESULTADO PRESUPUESTARIO AJUSTADO (I+II)				-1.359.512,39

Plazo De Ingreso	Código Emisor	N° Liquidación	Identificación	Importe
Ayuntamiento de ALCOBENDAS				
DECRETO			REGISTRO DE SALIDA	
N°: 3406			N°:	
Fecha: 28/02/2022			Fecha:	
DECRETO				
Datos del Documento			Datos del Interesado	
Propuesta: 485924			VARIOS INTERESADOS	
Dependencia: O. CONTABILIDAD Y PRESUPUESTOS				
Órgano Firmante: ALCALDÍA-PRESIDENCIA				
Delegación por:				

B) ESTADO DEL REMANENTE DE TESORERÍA Periodo: 2021 Patronato Sociocultural

Nº DE CUENTAS	COMPONENTES	2021	2020	
57, 556	1. (+) Fondos líquidos		3.255.355,26	1.445.552,02
	2. (+) Derechos Pendientes de Cobro		1.537.515,39	4.901.604,12
430	- (+) del Presupuesto corriente	294.390,49		3.762.957,74
431	- (+) de Presupuestos cerrados	1.064.000,77		1.042.228,72
257, 258, 270, 275, 440, 442, 449, 456, 470, 471, 472, 537, 538, 550, 565, 566	- (+) de operaciones no presupuestarias	179.124,13		96.417,66
	3. (-) Obligaciones pendientes de pago		3.964.442,93	2.976.725,35
400	- (+) del Presupuesto corriente	1.573.878,79		896.659,96
401	- (+) de Presupuestos cerrados	92.023,22		89.930,88
165, 166, 180, 185, 410, 414, 419, 453, 456, 475, 476, 477, 502, 515, 516, 521, 550, 560, 561	- (+) de operaciones no presupuestarias	2.298.540,92		1.990.134,51
	4. (+) Partidas pendientes de aplicación		3.764,67	18.964,15
554, 559	- (-) cobros realizados pendientes de aplicación definitiva	18.271,65		7.506,16
555, 5581, 5585	- (+) pagos realizados pendientes de aplicación definitiva	22.036,32		26.470,31
	I. Remanente de tesorería total (1 + 2 - 3 + 4)		832.192,39	3.389.394,94
2961, 2962, 2981, 2982, 4900, 4901, 4902, 4903, 5961, 5962, 5981, 5982	II. Saldos de dudoso cobro		580.586,67	500.105,18
	III. Exceso de financiación afectada		655.724,89	1.300.509,97
	IV. Remanente de tesorería para gastos generales (I - II - III)		-404.119,17	1.588.779,79

Plazo De Ingreso	Código Emisor	Nº Liquidación	Identificación	Importe
Ayuntamiento de ALCOBENDAS				
DECRETO			REGISTRO DE SALIDA	
Nº: 3406			Nº:	
Fecha: 28/02/2022			Fecha:	
DECRETO				
Datos del Documento			Datos del Interesado	
Propuesta: 485924 Dependencia: O. CONTABILIDAD Y PRESUPUESTOS Órgano Firmante: ALCALDÍA-PRESIDENCIA Delegación por:			VARIOS INTERESADOS	

C) REMANENTES DE CRÉDITO Periodo: 2021 Patronato Sociocultural

REMANENTES COMPROMETIDOS				REMANENTES NO COMPROMETIDOS		
DESCRIPCIÓN	INCORPORABLES	NO INCORPORABLES	TOTAL	INCORPORABLES	NO INCORPORABLES	TOTAL
TOTAL	192.392,50	73.228,38	265.620,88	3.009.570,78	714.125,54	3.723.696,32

TERCERO: La aprobación los Estados de Liquidación del Presupuesto del ejercicio 2021 del PATRONATO DE BIENESTAR SOCIAL que presenta el siguiente resumen a 31 de diciembre:

A) RESULTADO PRESUPUESTARIO Periodo: 2021 Patronato de Bienestar Social

CONCEPTOS	DERECHOS RECONOCIDOS NETOS	OBLIGACIONES RECONOCIDAS NETAS	AJUSTES	RESULTADO PRESUPUESTARIO
a) Operaciones corrientes	14.632.272,95	15.418.396,49		-786.123,54
b) Operaciones de capital	0,00	132.392,06		-132.392,06
1. Total operaciones no financieras (a+b)	14.632.272,95	15.550.788,55		-918.515,60
c) Activos financieros	3.000,02	5.200,00		-2.199,98
d) Pasivos financieros	0,00	0,00		0,00
2. Total operaciones financieras (c+d)	3.000,02	5.200,00		-2.199,98
I. RESULTADO PRESUPUESTARIOS DEL EJERCICIO (I=1+2)	14.635.272,97	15.555.988,55		-920.715,58
AJUSTES				
3. Créditos gastados financiados con remanente de tesorería para gastos generales			1.862.593,36	
4. Desviaciones de financiación negativas del ejercicio			726.724,25	
5. Desviaciones de financiación positivas del ejercicio			1.449.633,79	
II. TOTAL AJUSTES (II=3+4-5)				1.139.683,82
RESULTADO PRESUPUESTARIO AJUSTADO (I+II)				218.968,24

Plazo De Ingreso	Código Emisor	N° Liquidación	Identificación	Importe
Ayuntamiento de ALCOBENDAS				
DECRETO			REGISTRO DE SALIDA	
Nº: 3406			Nº:	
Fecha: 28/02/2022			Fecha:	
DECRETO				
Datos del Documento			Datos del Interesado	
Propuesta: 485924			VARIOS INTERESADOS	
Dependencia: O. CONTABILIDAD Y PRESUPUESTOS				
Órgano Firmante: ALCALDÍA-PRESIDENCIA				
Delegación por:				

B) ESTADO DEL REMANENTE DE TESORERÍA Periodo: 2021 Patronato de Bienestar Social

Nº DE CUENTAS		COMPONENTES	2021		2020	
57, 556	1. (+) Fondos líquidos			1.915.880,20		913.287,65
	2. (+) Derechos Pendientes de Cobro			2.684.375,32		4.038.681,83
430	- (+) del Presupuesto corriente		33.560,01		2.066.138,83	
431	- (+) de Presupuestos cerrados		916.650,96		481.230,54	
257, 258, 270, 275, 440, 442, 449, 456, 470, 471, 472, 537, 538, 550, 565, 566	- (+) de operaciones no presupuestarias		1.734.164,35		1.491.312,46	
	3. (-) Obligaciones pendientes de pago			1.705.686,88		1.156.645,44
400	- (+) del Presupuesto corriente		1.388.728,79		815.493,30	
401	- (+) de Presupuestos cerrados		39.717,02		39.452,62	
165, 166, 180, 185, 410, 414, 419, 453, 456, 475, 476, 477, 502, 515, 516, 521, 550, 560, 561	- (+) de operaciones no presupuestarias		277.241,07		301.699,52	
	4. (+) Partidas pendientes de aplicación			-2.612,20		17.316,03
554, 559	- (-) cobros realizados pendientes de aplicación definitiva		9.579,57		615,00	
555, 5581, 5585	(+) pagos realizados pendientes de aplicación definitiva		6.967,37		17.931,03	
	I. Remanente de tesorería total (1 + 2 -3 + 4)			2.891.956,44		3.812.640,07
2961, 2962, 2981, 2982, 4900, 4901, 4902, 4903, 5961, 5962, 5981, 5982	II. Saldos de dudoso cobro			315.659,90		184.637,99
	III. Exceso de financiación afectada			1.630.409,99		935.035,52
	IV. Remanente de tesorería para gastos generales (I - II - III)			945.886,55		2.692.966,56

Plazo De Ingreso	Código Emisor	Nº Liquidación	Identificación	Importe
Ayuntamiento de ALCOBENDAS				
DECRETO			REGISTRO DE SALIDA	
Nº: 3406			Nº:	
Fecha: 28/02/2022			Fecha:	
DECRETO				
Datos del Documento			Datos del Interesado	
Propuesta: 485924 Dependencia: O. CONTABILIDAD Y PRESUPUESTOS Órgano Firmante: ALCALDÍA-PRESIDENCIA Delegación por:			VARIOS INTERESADOS	

c) REMANENTES DE CRÉDITO Periodo: 2021 Patronato de Bienestar Social

REMANENTES COMPROMETIDOS			REMANENTES NO COMPROMETIDOS			
DESCRIPCIÓN	INCORPORABLES	NO INCORPORABLES	TOTAL	INCORPORABLES	NO INCORPORABLES	TOTAL
TOTAL	15.307,18	150.465,80	165.772,98	2.605.219,64	393.686,19	2.998.905,83

CUARTO: La aprobación los Estados de Liquidación del Presupuesto del ejercicio 2021 del PATRONATO MUNICIPAL DE DEPORTES que presenta el siguiente resumen a 31 de diciembre:

A) RESULTADO PRESUPUESTARIO Periodo: 2021 Patronato municipal de Deportes

CONCEPTOS	DERECHOS RECONOCIDOS NETOS	OBLIGACIONES RECONOCIDAS NETAS	AJUSTES	RESULTADO PRESUPUESTARIO
a) Operaciones corrientes	13.268.639,33	15.717.693,58		-2.449.054,25
b) Operaciones de capital	0,00	992.017,34		-992.017,34
1. Total operaciones no financieras (a+b)	13.268.639,33	16.709.710,92		-3.441.071,59
c) Activos financieros	2.666,68	8.000,00		-5.333,32
d) Pasivos financieros	0,00	0,00		0,00
2. Total operaciones financieras (c+d)	2.666,68	8.000,00		-5.333,32
I. RESULTADO PRESUPUESTARIOS DEL EJERCICIO (I=1+2)	13.271.306,01	16.717.710,92		-3.446.404,91
AJUSTES				
3. Créditos gastados financiados con remanente de tesorería para gastos generales			653.551,33	
4. Desviaciones de financiación negativas del ejercicio			968.516,57	
5. Desviaciones de financiación positivas del ejercicio			0,00	
II. TOTAL AJUSTES (II=3+4-5)				1.622.067,90
RESULTADO PRESUPUESTARIO AJUSTADO (I+II)				-1.824.337,01

Plazo De Ingreso	Código Emisor	Nº Liquidación	Identificación	Importe
Ayuntamiento de ALCOBENDAS				
DECRETO			REGISTRO DE SALIDA	
Nº: 3406			Nº:	
Fecha: 28/02/2022			Fecha:	
DECRETO				
Datos del Documento			Datos del Interesado	
Propuesta: 485924			VARIOS INTERESADOS	
Dependencia: O. CONTABILIDAD Y PRESUPUESTOS				
Órgano Firmante: ALCALDÍA-PRESIDENCIA				
Delegación por:				

B) ESTADO DEL REMANENTE DE TESORERÍA Periodo: 2021 Patronato municipal de Deportes

Nº DE CUENTAS	COMPONENTES	2021	2020
57, 556	1. (+) Fondos líquidos	1.138.491,33	746.393,14
	2. (+) Derechos Pendientes de Cobro	1.440.566,19	4.573.907,85
430	- (+) del Presupuesto corriente	660.740,74	3.876.834,88
431	- (+) de Presupuestos cerrados	740.789,82	555.082,07
257, 258, 270, 275, 440, 442, 449, 456, 470, 471, 472, 537, 538, 550, 565, 566	- (+) de operaciones no presupuestarias	39.035,63	141.990,90
	3. (-) Obligaciones pendientes de pago	1.851.525,27	972.793,93
400	- (+) del Presupuesto corriente	1.543.229,19	638.723,30
401	- (+) de Presupuestos cerrados	24.630,28	24.009,11
165,166, 180, 185, 410, 414, 419, 453, 456, 475, 476, 477, 502, 515, 516, 521, 550, 560, 561	- (+) de operaciones no presupuestarias	283.665,80	310.061,52
	4. (+) Partidas pendientes de aplicación	9.606,26	-937,60
554, 559	- (-) cobros realizados pendientes de aplicación definitiva	7.937,62	19.931,33
555, 5581, 5585	- (+) pagos realizados pendientes de aplicación definitiva	17.543,88	18.993,73
	I. Remanente de tesorería total (1 + 2 - 3 + 4)	737.138,51	4.346.569,46
2961, 2962, 2981, 2982, 4900, 4901, 4902, 4903, 5961, 5962, 5981, 5982	II. Saldos de dudoso cobro	336.896,82	223.764,49
	III. Exceso de financiación afectada	2.515.901,51	3.425.144,32
	IV. Remanente de tesorería para gastos generales (I - II - III)	-2.115.659,82	697.660,65


Plazo De Ingreso	Código Emisor	Nº Liquidación	Identificación	Importe
Ayuntamiento de ALCOBENDAS				
DECRETO			REGISTRO DE SALIDA	
Nº: 3406			Nº:	
Fecha: 28/02/2022			Fecha:	
DECRETO				
Datos del Documento			Datos del Interesado	
Propuesta: 485924 Dependencia: O. CONTABILIDAD Y PRESUPUESTOS Órgano Firmante: ALCALDÍA-PRESIDENCIA Delegación por:			VARIOS INTERESADOS	

C) REMANENTES DE CRÉDITO Periodo: 2021 Patronato municipal de Deportes

REMANENTES COMPROMETIDOS				REMANENTES NO COMPROMETIDOS		
DESCRIPCIÓN	INCORPORABLES	NO INCORPORABLES	TOTAL	INCORPORABLES	NO INCORPORABLES	TOTAL
TOTAL	133.253,24	280.042,28	413.295,52	2.012.004,76	1.937.085,75	3.949.090,51

QUINTO.- Dar cuenta al Pleno de la Corporación en virtud de lo dispuesto en el artículo 193.4 del Real Decreto Legislativo 2/2004, de 5 de Marzo, por el que se aprueba el texto refundido de la Ley Reguladora de las Haciendas Locales.

SEXTO.- Remitir copia de la Liquidación a la Administración del Estado y a la Comunidad de Madrid en cumplimiento de lo dispuesto en el artículo 193.5 del Real Decreto Legislativo 2/2004, de 5 de Marzo.

Código de Verificación Electrónico (CVE):gFclTZonAT0cuEFTZRespA2 Permite la verificación de la integridad de una copia de este documento electrónico en la dirección: https://verifirma.alcobendas.org/ El presente documento ha sido firmado electrónicamente conforme a lo previsto en el artículo 43 de la Ley 40/2015, de 1 de octubre, de Régimen Jurídico del Sector Público					
ID. FIRMA	gFclTZonAT0cuEFTZRespA2		FECHA		28/02/2022
FIRMADO POR	AITOR RETOLAZA IZPIZUA (ALCALDE) CELESTINO OLIVARES MARTIN (D.G. OFICINA JUNTA DE GOBIERNO/FEDATARIO)				

Plazo De Ingreso	Código Emisor	Nº Liquidación	Identificación	Importe
Ayuntamiento de ALCOBENDAS				
DECRETO		Digitally signed by 'C=E	REGISTRO DE SALIDA	
Nº: 3654		Date: 2022.03.03 13:46	Nº:	
Fecha: 03/03/2022		Reason: Documento P	Fecha:	
DECRETO				
Datos del Documento			Datos del Interesado	
Propuesta: 486170 Dependencia: O. CONTABILIDAD Y PRESUPUESTOS Órgano Firmante: ALCALDÍA-PRESIDENCIA Delegación por:			VARIOS INTERESADOS	

ASUNTO

correccion de errores

RESUMEN

CORRECCIÓN ERROR MATERIAL DECRETO 3406/2022 DE 28 DE FEBRERO

TEXTO DEL DECRETO

El decreto número 3406/2022 de 28 de febrero, aprobó la liquidación del Presupuesto General del ejercicio 2021 del Ayuntamiento y sus Organismos Autónomos vigentes hasta el 31 de diciembre de 2021: Patronato Sociocultural, Patronato de Bienestar Social y Patronato Municipal de Deportes, y posteriormente se ha advertido error material en el cuadro del "RESULTADO PRESUPUESTARIO DEL AYUNTAMIENTO" en la totalidad reflejada como "Resultado Presupuestario Ajustado (I+II)", por este motivo, y en función del art.109.2 de la Ley 39/2015 de 1 de octubre, del Procedimiento Administrativo Común de las Administraciones Publicas, referente a los errores de hecho cometidos en los actos administrativos, facultando a la Administración para su corrección, sin alterar el contenido fundamental de la decisión manifestada, se procede a su rectificación indicando que

DONDE DICE:

A) RESULTADO PRESUPUESTARIO Periodo: 2021 Ayuntamiento


CONCEPTOS	DERECHOS RECONOCIDOS NETOS	OBLIGACIONES RECONOCIDAS NETAS	AJUSTES	RESULTADO PRESUPUESTARIO
a) Operaciones corrientes	152.079.739,54	129.716.396,60		22.363.342,94
b) Operaciones de capital	1.312.542,31	6.940.406,19		-5.627.863,88
1. Total operaciones no financieras (a+b)	153.392.281,85	136.656.802,79		16.735.479,06
c) Activos financieros	43.600,00	43.600,00		0,00
d) Pasivos financieros	0,00	4.456.273,75		-4.456.273,75
2. Total operaciones financieras (c+d)	43.600,00	4.499.873,75		-4.456.273,75
I. RESULTADO PRESUPUESTARIOS DEL EJERCICIO (I=1+2)	153.435.881,85	141.156.676,54		12.279.205,31
AJUSTES				
3. Créditos gastados financiados con remanente de tesorería para gastos generales			11.327.526,31	
4. Desviaciones de financiación negativas del ejercicio			8.330.001,25	
5. Desviaciones de financiación positivas del ejercicio			2.917.089,43	
II. TOTAL AJUSTES (II=3+4-5)				16.740.438,13
RESULTADO PRESUPUESTARIO AJUSTADO (I+II)				20.019.643,44

Plazo De Ingreso	Código Emisor	Nº Liquidación	Identificación	Importe
Ayuntamiento de ALCOBENDAS				
DECRETO			REGISTRO DE SALIDA	
Nº: 3654			Nº:	
Fecha: 03/03/2022			Fecha:	
DECRETO				
Datos del Documento			Datos del Interesado	
Propuesta: 486170 Dependencia: O. CONTABILIDAD Y PRESUPUESTOS			VARIOS INTERESADOS	
Órgano Firmante: ALCALDÍA-PRESIDENCIA				
Delegación por:				

DEBE DECIR:

A) RESULTADO PRESUPUESTARIO Periodo: 2021 Ayuntamiento

CONCEPTOS	DERECHOS RECONOCIDOS NETOS	OBLIGACIONES RECONOCIDAS NETAS	AJUSTES	RESULTADO PRESUPUESTARIO
a) Operaciones corrientes	152.079.739,54	129.716.396,60		22.363.342,94
b) Operaciones de capital	1.312.542,31	6.940.406,19		-5.627.863,88
1. Total operaciones no financieras (a+b)	153.392.281,85	136.656.802,79		16.735.479,06
c) Activos financieros	43.600,00	43.600,00		0,00
d) Pasivos financieros	0,00	4.456.273,75		-4.456.273,75
2. Total operaciones financieras (c+d)	43.600,00	4.499.873,75		-4.456.273,75
I. RESULTADO PRESUPUESTARIOS DEL EJERCICIO (I=1+2)	153.435.881,85	141.156.676,54		12.279.205,31
AJUSTES				
3. Créditos gastados financiados con remanente de tesorería para gastos generales			11.327.526,31	
4. Desviaciones de financiación negativas del ejercicio			8.330.001,25	
5. Desviaciones de financiación positivas del ejercicio			2.917.089,43	
II. TOTAL AJUSTES (II=3+4-5)				16.740.438,13
RESULTADO PRESUPUESTARIO AJUSTADO (I+II)				29.019.643,44

<p>Código de Verificación Electrónico (CVE):n6Dlu1Q_gCyx8EkfZtwWvg2 Permite la verificación de la integridad de una copia de este documento electrónico en la dirección: https://verifirma.alcobendas.org/ El presente documento ha sido firmado electrónicamente conforme a lo previsto en el artículo 43 de la Ley 40/2015, de 1 de octubre, de Régimen Jurídico del Sector Público</p>				
ID. FIRMA	n6Dlu1Q_gCyx8EkfZtwWvg2	FECHA	03/03/2022	
FIRMADO POR	AITOR RETOLAZA IZPIZUA (ALCALDE) Mº PILAR URIETA VILLAR (JEFA OFICINA JUNTA GOBIERNO LOCAL (POR SUSTITUCIÓN DTOR. G. JUNTA GOBIERNO LOCAL))			

Plazo De Ingreso	Código Emisor	Nº Liquidación	Identificación	Importe
Ayuntamiento de ALCOBENDAS				
DECRETO		Digitally signed by 'C=E	REGISTRO DE SALIDA	
Nº: 7788		Date: 2022.05.10 14:07	Nº:	
Fecha: 10/05/2022		Reason: Documento PL	Fecha:	
DECRETO				
Datos del Documento			Datos del Interesado	
Propuesta: 490234 Dependencia: O. CONTABILIDAD Y PRESUPUESTOS Órgano Firmante: ALCALDÍA-PRESIDENCIA Delegación por:			VARIOS INTERESADOS	

ASUNTO

corrección de errores

RESUMEN

CORRECCIÓN ERROR MATERIAL DECRETO 3406/2022 DE 28 DE FEBRERO

TEXTO DEL DECRETO

El decreto número 3406/2022 de 28 de febrero, aprobó la Liquidación del Presupuesto General del ejercicio 2021 del Ayuntamiento y sus Organismos Autónomos vigentes hasta el 31 de diciembre de 2021: Patronato Sociocultural, Patronato de Bienestar Social y Patronato Municipal de Deportes, y fue corregido por errores materiales por el decreto 3654/2022 de 3 de marzo. Una vez formado extemporáneamente el expediente de la Liquidación y en función del art.109.2 de la Ley 39/2015 de 1 de octubre, del Procedimiento Administrativo Común de las Administraciones Publicas, referente a los errores de hecho cometidos en los actos administrativos por el presente decreto se proceden a rectificar los errores materiales que a continuación se relacionan:

- *Respecto del Resultado Presupuestario 2021 del Ayuntamiento*

DONDE DICE:

A) RESULTADO PRESUPUESTARIO Periodo: 2021 Ayuntamiento

CONCEPTOS	DERECHOS RECONOCIDOS NETOS	OBLIGACIONES RECONOCIDAS NETAS	AJUSTES	RESULTADO PRESUPUESTARIO
a) Operaciones corrientes	152.079.739,54	129.716.396,60		22.363.342,94
b) Operaciones de capital	1.312.542,31	6.940.406,19		-5.627.863,88
I. Total operaciones no financieras (a+b)	153.392.281,85	136.656.802,79		16.735.479,06
c) Activos financieros	43.600,00	43.600,00		0,00
d) Pasivos financieros	0,00	4.456.273,75		-4.456.273,75
2. Total operaciones financieras (c+d)	43.600,00	4.499.873,75		-4.456.273,75
I. RESULTADO PRESUPUESTARIOS DEL EJERCICIO (I=1+2)	153.435.881,85	141.156.676,54		12.279.205,31
AJUSTES				
3. Créditos gastados financiados con remanente de tesorería para gastos generales			11.327.526,31	
4. Desviaciones de financiación negativas del ejercicio			8.330.001,25	
5. Desviaciones de financiación positivas del ejercicio			2.917.089,43	
II. TOTAL AJUSTES (II=3+4-5)				16.740.438,13
RESULTADO PRESUPUESTARIO AJUSTADO (I+II)				29.019.643,44

Plazo De Ingreso	Código Emisor	N° Liquidación	Identificación	Importe
Ayuntamiento de ALCOBENDAS				
DECRETO		REGISTRO DE SALIDA		
N°: 7788		N°:		
Fecha: 10/05/2022		Fecha:		
DECRETO				
Datos del Documento		Datos del Interesado		
Propuesta: 490234 Dependencia: O. CONTABILIDAD Y PRESUPUESTOS		VARIOS INTERESADOS		
Órgano Firmante: ALCALDÍA-PRESIDENCIA Delegación por:				

DEBE DECIR:

A) RESULTADO PRESUPUESTARIO Periodo: 2021 Ayuntamiento

CONCEPTOS	DERECHOS RECONOCIDOS NETOS	OBLIGACIONES RECONOCIDAS NETAS	AJUSTES	RESULTADO PRESUPUESTARIO
a) Operaciones corrientes	152.079.739,55	129.716.396,60		22.363.342,95
b) Operaciones de capital	1.312.542,31	6.940.406,19		-5.627.863,88
I. Total operaciones no financieras (a+b)	153.392.281,86	136.656.802,79		16.735.479,07
c) Activos financieros	43.600,00	43.600,00		0,00
d) Pasivos financieros	0,00	4.456.273,75		4.456.273,75
2. Total operaciones financieras (c+d)	43.600,00	4.499.873,75		-4.456.273,75
I. RESULTADO PRESUPUESTARIOS DEL EJERCICIO (I=1+2)	153.435.881,86	141.156.676,54		12.279.205,32
AJUSTES				
3. Créditos gastados financiados con remanente de tesorería para gastos generales			11.327.526,31	
4. Desviaciones de financiación negativas del ejercicio			8.307.729,98	
5. Desviaciones de financiación positivas del ejercicio			2.917.089,43	
II. TOTAL AJUSTES (II=3+4-5)				16.718.166,86
RESULTADO PRESUPUESTARIO AJUSTADO (I+II)				28.997.372,18

➤ Respecto del Remanente de Tesorería 2021 del Ayuntamiento

DONDE DICE:

B) ESTADO DEL REMANENTE DE TESORERÍA Periodo: 2021 Ayuntamiento

N° DE CUENTAS	COMPONENTES	2021		2020	
57, 556	1. (+) Fondos líquidos		93.617.180,28		89.358.835,78
	2. (+) Derechos Pendientes de Cobro		47.616.221,07		54.053.336,09
430	- (+) del Presupuesto corriente	9.234.190,90		15.655.850,40	
15	- (+) de Presupuestos cerrados	37.525.631,13		37.557.755,88	
257, 258, 270, 275, 440, 442, 449, 456,	- (+) de operaciones no presupuestarias	856.399,04		839.729,81	

Plazo De Ingreso	Código Emisor	Nº Liquidación	Identificación	Importe
Ayuntamiento de ALCOBENDAS				
DECRETO			REGISTRO DE SALIDA	
Nº: 7788			Nº:	
Fecha: 10/05/2022			Fecha:	
DECRETO				
Datos del Documento			Datos del Interesado	
Propuesta: 490234 Dependencia: O. CONTABILIDAD Y PRESUPUESTOS Órgano Firmante: ALCALDÍA-PRESIDENCIA Delegación por:			VARIOS INTERESADOS	

470, 471, 472, 537, 538, 550, 565, 566	3. (-) Obligaciones pendientes de pago		29.569.880,16	41.319.198,43
400	- (+) del Presupuesto corriente	9.391.062,97	19.826.294,29	
401	- (+) de Presupuestos cerrados	51.222,08	105.945,48	
165, 166, 180, 185, 410, 414, 419, 453, 456, 475, 476, 477, 502, 515, 516, 521, 550, 560, 561	- (+) de operaciones no presupuestarias	20.127.595,11	21.386.958,66	
	4. (+) Partidas pendientes de aplicación		-4.812.540,95	-5.881.197,64
554, 559	- (-) cobros realizados pendientes de aplicación definitiva	7.049.215,97	8.192.115,94	
555, 5581, 5585	- (+) pagos realizados pendientes de aplicación definitiva	2.236.675,02	2.310.687,67	
I. Remanente de tesorería total (1+2 -3+4)			106.850.980,24	96.211.775,80
2961, 2962, 2981, 2982, 4900, 4901, 4902, 4903, 5961, 5962, 5981, 5982	II. Saldos de dudoso cobro		29.582.319,74	29.090.984,96
	III. Exceso de financiación afectada		31.234.059,11	36.217.232,77
	IV. Remanente de tesorería para gastos generales (I - II - III)		46.034.601,39	30.903.558,07

DEBE DECIR:

B) ESTADO DEL REMANENTE DE TESORERÍA Periodo: 2021 Ayuntamiento

Nº DE CUENTAS	COMPONENTES	2021		2020	
57, 556	1. (+) Fondos líquidos		93.617.180,28		89.358.835,78
	2. (+) Derechos Pendientes de Cobro		47.616.221,08		54.053.336,09
430	- (+) del Presupuesto corriente	9.234.190,91		15.655.850,40	
15	- (+) de Presupuestos cerrados	37.525.631,13		37.557.755,88	
257, 258, 270, 275, 440, 442, 449, 456, 470, 471, 472, 537, 538, 550, 565, 566	- (+) de operaciones no presupuestarias	856.399,04		839.729,81	
	3. (-) Obligaciones pendientes de pago		29.569.831,76		41.319.198,43

Plazo De Ingreso	Código Emisor	Nº Liquidación	Identificación	Importe
Ayuntamiento de ALCOBENDAS				
DECRETO			REGISTRO DE SALIDA	
Nº: 7788			Nº:	
Fecha: 10/05/2022			Fecha:	
DECRETO				
Datos del Documento			Datos del Interesado	
Propuesta: 490234 Dependencia: O. CONTABILIDAD Y PRESUPUESTOS			VIARIOS INTERESADOS	
Órgano Firmante: ALCALDÍA-PRESIDENCIA Delegación por:				

400	- (+) del Presupuesto corriente	9.391.014,57	19.826.294,29
401	- (+) de Presupuestos cerrados	51.222,08	105.945,48
165, 166, 180, 185, 410, 414, 419, 453, 456, 475, 476, 477, 502, 515, 516, 521, 550, 560, 561	- (+) de operaciones no presupuestarias	20.127.595,11	21.386.958,66
	4. (+) Partidas pendientes de aplicación		-4.812.589,35
554, 559	- (-) cobros realizados pendientes de aplicación definitiva	7.049.215,97	8.192.115,94
555, 5581, 5585	- (+) pagos realizados pendientes de aplicación definitiva	2.236.626,62	2.310.687,67
I. Remanente de tesorería total (I + 2 -3 + 4)		106.850.980,25	96.211.775,80
2961, 2962, 2981, 2982, 4900, 4901, 4902, 4903, 5961, 5962, 5981, 5982	II. Saldos de dudoso cobro	29.586.349,82	29.090.984,96
	III. Exceso de financiación afectada	31.232.560,06	36.217.232,77
	IV. Remanente de tesorería para gastos generales (I - II - III)	46.032.070,37	30.903.558,07

➤ *Respecto de los Remanentes de Crédito 2021 del Ayuntamiento*

DONDE DICE:

C) REMANENTES DE CRÉDITO Periodo: 2021 Ayuntamiento

DESCRIPCIÓN	REMANENTES COMPROMETIDOS			REMANENTES NO COMPROMETIDOS		
	INCORPORABLES	NO INCORPORABLES	TOTAL	INCORPORABLES	NO INCORPORABLES	TOTAL
TOTAL	3.846.591,85	4.970.697,06	8.817.288,91	24.782.869,66	22.482.319,56	47.265.189,22


Plazo De Ingreso	Código Emisor	Nº Liquidación	Identificación	Importe
Ayuntamiento de ALCOBENDAS				
DECRETO			REGISTRO DE SALIDA	
Nº: 7788			Nº:	
Fecha: 10/05/2022			Fecha:	
DECRETO				
Datos del Documento			Datos del Interesado	
Propuesta: 490234 Dependencia: O. CONTABILIDAD Y PRESUPUESTOS Órgano Firmante: ALCALDÍA-PRESIDENCIA Delegación por:			VARIOS INTERESADOS	

DEBE DECIR:

C) REMANENTES DE CRÉDITO Periodo: 2021 Ayuntamiento

DESCRIPCIÓN	REMANENTES COMPROMETIDOS			REMANENTES NO COMPROMETIDOS		
	INCORPORABLES	NO INCORPORABLES	TOTAL	INCORPORABLES	NO INCORPORABLES	TOTAL
TOTAL	6.989.391,14	1.978.280,76	8.967.671,90	36.710.911,10	10.403.895,04	47.114.806,14

Manteniendo en su integridad el resto de los datos reflejados en los decretos indicados.

Código de Verificación Electrónico (CVE):5m-FvPUUJrxOHAis_5zQmA2 Permite la verificación de la integridad de una copia de este documento electrónico en la dirección: https://verifirma.alcobendas.org/ El presente documento ha sido firmado electrónicamente conforme a lo previsto en el artículo 43 de la Ley 40/2015, de 1 de octubre, de Régimen Jurídico del Sector Público				
ID. FIRMA	5m-FvPUUJrxOHAis_5zQmA2	FECHA	10/05/2022	
FIRMADO POR	AITOR RETOLAZA IZPIZUA (ALCALDE) CELESTINO OLIVARES MARTIN (D.G. OFICINA JUNTA DE GOBIERNO/FEDATARIO)			

APLICACIÓN PRESUPUESTARIA	DESCRIPCIÓN	CRÉDITOS PRESUPUESTARIOS			GASTOS COMPROMETIDO (4)	OBLIGACIONES RECONOCIDAS NETAS (5)	PAGOS (6)	OBLIGACIONES PENDIENTES DE PAGO A 31 DE DICIEMBRE (7=5-6)	REMANENTES DE CRÉDITO (8=3-5)
		INICIALES (1)	MODIFICACIONES (2)	DEFINITIVOS (3=1+2)					
121 / 92302 / 12004 /	SUELDOS GRUPO C2	18.185,29	0,00	18.185,29	18.603,12	18.603,12	18.603,12	0,00	-417,83
121 / 92302 / 12006 /	TRIENIOS	34.867,35	0,00	34.867,35	36.049,54	35.899,75	35.899,75	0,00	-1.032,40
121 / 92302 / 12009 /	OTRAS RETRIBUCIONES BASICAS	2.811,87	0,00	2.811,87	2.920,49	2.916,20	2.916,20	0,00	-104,33
121 / 92302 / 12100 /	COMPLEMENTO DE DESTINO	68.303,67	0,00	68.303,67	56.801,68	56.683,64	56.683,64	0,00	11.620,03
121 / 92302 / 12101 /	COMPLEMENTO ESPECIFICO	195.592,87	0,00	195.592,87	168.266,43	168.265,57	168.265,57	0,00	27.327,30
121 / 92302 / 13000 /	RET. BASICAS PERSONAL LABORAL FIJO	215.068,06	0,00	215.068,06	183.162,66	183.159,27	183.159,27	0,00	31.908,79
121 / 92302 / 16000 /	SEGURIDAD SOCIAL	183.144,76	0,00	183.144,76	140.680,52	106.844,52	106.844,52	0,00	76.300,24
121 / 92302 / 21600 /	MANTENIMIENTO EQUIPOS PARA PROCESOS INFORMATICOS	1.000,00	0,00	1.000,00	0,00	0,00	0,00	0,00	1.000,00
121 / 92302 / 22000 /	MATERIAL DE OFICINA. ORDINARIO NO INVENTARIABLE	400,00	0,00	400,00	0,00	0,00	0,00	0,00	400,00
121 / 92302 / 22001 /	PRENSA, REVISTAS, LIBROS Y OTRAS PUBLICACIONES	6.000,00	0,00	6.000,00	1.851,88	1.851,88	1.749,88	102,00	4.148,12
121 / 92302 / 22001 /	PRENSA, REVISTAS, LIBROS Y OTRAS PUBLICACIONES	0,00	107,60	107,60	107,60	107,60	107,60	0,00	0,00
121 / 92302 / 22005 /	MATERIAL TÉCNICO NO INVENTARIABLE	1.000,00	0,00	1.000,00	0,00	0,00	0,00	0,00	1.000,00
121 / 92302 / 22602 /	PUBLICIDAD Y PROPAGANDA	0,00	363,00	363,00	363,00	363,00	363,00	0,00	0,00
121 / 92302 / 22602 /	PUBLICIDAD Y PROPAGANDA	388.500,00	0,00	388.500,00	315.722,65	315.722,65	222.235,03	93.487,62	72.777,35
121 / 92302 / 22699 /	OTROS GASTOS DIVERSOS	450,00	0,00	450,00	954,36	954,36	142,30	812,06	-504,36
121 / 92302 / 22706 /	ESTUDIOS Y TRABAJOS TÉCNICOS	25.000,00	0,00	25.000,00	28.157,30	28.142,00	18.630,80	9.511,20	-3.142,00
121 / 92302 / 22799 /	TRABAJOS REALIZADOS POR OTRAS EMPRESAS Y PROF	0,00	1.914,05	1.914,05	1.914,05	1.914,05	1.914,05	0,00	0,00
121 / 92302 / 22799 /	TRABAJOS REALIZADOS POR OTRAS EMPRESAS Y PROF	146.200,00	0,00	146.200,00	149.319,94	149.317,46	77.925,84	71.391,62	-3.117,46
121 / 92302 / 62903 /	OTRAS INVERSIONES- NUEVOS EQUIPAMIENTOS	0,00	2.962,21	2.962,21	0,00	0,00	0,00	0,00	2.962,21
121 / 92302 / 62903 /	OTRAS INVERSIONES- NUEVOS EQUIPAMIENTOS	0,00	9.300,00	9.300,00	0,00	0,00	0,00	0,00	9.300,00
130 / 91200 / 11000 /	RET PERSONAL EVENTUAL - GABINETE ALCALDÍA	105.595,46	0,00	105.595,46	106.545,92	106.458,37	106.458,37	0,00	-862,91
130 / 91200 / 12003 /	SUELDOS GRUPO C1	21.454,52	0,00	21.454,52	21.651,67	21.647,80	21.647,80	0,00	-193,28
130 / 91200 / 12004 /	SUELDOS GRUPO C2	54.555,88	0,00	54.555,88	55.041,04	54.762,92	54.762,92	0,00	-207,04
130 / 91200 / 12006 /	TRIENIOS	14.139,81	0,00	14.139,81	15.061,19	15.061,19	15.061,19	0,00	-921,38
130 / 91200 / 12009 /	OTRAS RETRIBUCIONES BASICAS	5.284,13	0,00	5.284,13	5.672,61	5.672,61	5.672,61	0,00	-388,48
130 / 91200 / 12100 /	COMPLEMENTO DE DESTINO	41.166,53	0,00	41.166,53	41.549,02	41.549,02	41.549,02	0,00	-382,49
130 / 91200 / 12101 /	COMPLEMENTO ESPECIFICO	161.882,36	0,00	161.882,36	152.519,46	152.519,46	152.519,46	0,00	9.362,90
130 / 91200 / 16000 /	SEGURIDAD SOCIAL	115.484,45	0,00	115.484,45	111.363,77	110.604,86	110.604,86	0,00	4.879,59
130 / 91200 / 22601 /	ATENC. PROTOCOLARIAS Y REPRESENTATIVAS	25.000,00	0,00	25.000,00	13.074,89	13.074,89	2.289,85	10.785,04	11.925,11
131 / 23100 / 48006 /	TRANSF. A FUNDACIÓN VÍCTIMAS DEL TERRORISMO	0,00	2.000,00	2.000,00	2.000,00	2.000,00	2.000,00	0,00	0,00
131 / 23100 / 48006 /	TRANSF. A FUNDACIÓN VÍCTIMAS DEL TERRORISMO	0,00	2.000,00	2.000,00	2.000,00	2.000,00	2.000,00	0,00	0,00
131 / 43200 / 48001 /	TRANSF. A LA FUNDACIÓN CIUDAD DE ALCOBENDAS	710.000,00	0,00	710.000,00	610.000,00	610.000,00	610.000,00	0,00	100.000,00
131 / 91210 / 10000 /	R.BASICAS ORGANOS GOBIERNO - CORPORACION	1.343.442,00	0,00	1.343.442,00	1.306.090,97	1.293.868,12	1.293.868,12	0,00	49.573,88
131 / 91210 / 11000 /	RETRIBUCIONES PERSONAL EVENTUAL	577.115,06	6.145,00	583.260,06	564.776,97	560.327,72	560.327,72	0,00	22.932,34

APLICACIÓN PRESUPUESTARIA	DESCRIPCIÓN	CRÉDITOS PRESUPUESTARIOS			GASTOS COMPROMETIDO (4)	OBLIGACIONES RECONOCIDAS NETAS (5)	PAGOS (6)	OBLIGACIONES PENDIENTES DE PAGO A 31 DE DICIEMBRE (7=5-6)	REMANENTES DE CRÉDITO (8=3-5)
		INICIALES (1)	MODIFICACIONES (2)	DEFINITIVOS (3=1+2)					
131 / 91210 / 16000 /	SEGURIDAD SOCIAL	489.039,72	0,00	489.039,72	454.226,16	445.128,52	445.128,52	0,00	43.911,20
131 / 91210 / 22601 /	ATENCIONES PROTOCOLARIAS Y REPRESENTATIVAS	27.976,68	0,00	27.976,68	17.210,92	17.210,92	15.646,27	1.564,65	10.765,76
131 / 91210 / 22615 /	SUBVENCIÓN ASIGNACION GRUPOS POLITICOS EN LA CORPORACION	0,00	626,45	626,45	626,45	626,45	626,45	0,00	0,00
131 / 91210 / 23000 /	DIETAS MIEMBROS ORGANOS GOBIERNO	1.400,00	0,00	1.400,00	477,13	477,13	305,63	171,50	922,87
131 / 91210 / 23100 /	LOCOMOCION MIEMBROS ORGANOS GOBIERNO	4.000,00	0,00	4.000,00	737,59	737,59	469,55	268,04	3.262,41
131 / 91210 / 48025 /	SUBVENCIÓN ASIGNACION GRUPOS POLITICOS EN LA CORPORACION	106.341,99	0,00	106.341,99	106.264,18	106.264,18	106.264,18	0,00	77,81
131 / 92017 / 22616 /	GASTOS DIVERSOS. CUOTAS ASOCIATIVAS	18.244,00	2.756,00	21.000,00	18.431,05	18.431,05	18.431,05	0,00	2.568,95
250 / 91203 / 12003 /	SUELDOS DEL GRUPO C1	10.727,26	0,00	10.727,26	10.825,84	10.823,90	10.823,90	0,00	-96,64
250 / 91203 / 12006 /	TRIENIOS	1.720,90	0,00	1.720,90	1.737,18	1.737,18	1.737,18	0,00	-16,28
250 / 91203 / 12009 /	OTRAS RETRIBUCIONES BASICAS	255,75	0,00	255,75	258,94	258,02	258,02	0,00	-2,27
250 / 91203 / 12100 /	COMPLEMENTO DE DESTINO	5.998,31	0,00	5.998,31	6.053,43	6.052,48	6.052,48	0,00	-54,17
250 / 91203 / 12101 /	COMPLEMENTO ESPECIFICO	36.713,31	0,00	36.713,31	29.816,61	29.815,66	29.815,66	0,00	6.897,65
250 / 91203 / 16000 /	SEGURIDAD SOCIAL	15.716,58	0,00	15.716,58	12.863,39	12.862,64	12.862,64	0,00	2.853,94
251 / 15105 / 10100 /	RETRIB. BÁSICAS PERSONAL DIRECTIVO - URBANISMO	21.444,91	938,00	22.382,91	21.446,28	21.445,29	21.445,29	0,00	937,62
251 / 15105 / 10101 /	OTRAS REMUNERACIONES PERS. DIRECTIVO	81.412,70	0,00	81.412,70	81.412,24	81.412,24	81.412,24	0,00	0,46
251 / 15105 / 12000 /	SUELDOS GRUPO A1	95.568,57	0,00	95.568,57	80.924,02	80.923,67	80.923,67	0,00	14.644,90
251 / 15105 / 12003 /	SUELDOS GRUPO C1	21.454,52	0,00	21.454,52	22.044,65	22.043,79	22.043,79	0,00	-589,27
251 / 15105 / 12004 /	SUELDOS GRUPO C2	45.463,24	0,00	45.463,24	36.648,42	34.437,35	34.437,35	0,00	11.025,89
251 / 15105 / 12006 /	TRIENIOS	42.536,44	0,00	42.536,44	39.191,65	38.590,99	38.590,99	0,00	3.945,45
251 / 15105 / 12009 /	OTRAS RETRIBUCIONES BASICAS	3.512,37	0,00	3.512,37	2.932,27	2.675,64	2.675,64	0,00	836,73
251 / 15105 / 12100 /	COMPLEMENTO DE DESTINO	99.206,87	0,00	99.206,87	84.690,29	83.365,08	83.365,08	0,00	15.841,79
251 / 15105 / 12101 /	COMPLEMENTO ESPECÍFICO	306.444,37	0,00	306.444,37	259.128,07	259.127,44	259.127,44	0,00	47.316,93
251 / 15105 / 16000 /	SEGURIDAD SOCIAL	148.291,09	0,00	148.291,09	131.519,38	123.557,18	123.557,18	0,00	24.733,91
251 / 15105 / 22000 /	MATERIAL DE OFICINA ORDINARIO NO INVENTARIABLE	250,00	0,00	250,00	0,00	0,00	0,00	0,00	250,00
251 / 15105 / 22706 /	ESTUDIOS Y TRABAJOS TECNICOS	0,00	6.655,00	6.655,00	6.655,00	6.655,00	0,00	6.655,00	0,00
251 / 15105 / 22706 /	ESTUDIOS Y TRABAJOS TECNICOS	100.000,00	0,00	100.000,00	21.531,97	20.531,97	18.414,47	2.117,50	79.468,03
251 / 15105 / 60901 /	OTRAS INVERSIONES NUEVAS EN INSTRAESTRUCTURAS. SECTOR LOS CARRILES	0,00	100.000,00	100.000,00	0,00	0,00	0,00	0,00	100.000,00
251 / 15105 / 77000 /	LIQ. CASTELLANA NORTE OBRAS URB. ARROYO VEGA	0,00	881.760,47	881.760,47	0,00	0,00	0,00	0,00	881.760,47
251 / 15202 / 48000 /	SUBVENCIONES S/ORDENANZA PARA MEJORA EFICIENCIA ENERGÉTICA VIVIENDAS Y EDIF. RESIDENCIALES	250.000,00	0,00	250.000,00	0,00	0,00	0,00	0,00	250.000,00
251 / 15320 / 60956 /	PROLONGACION CL MAESTRO BARBIERI	0,00	4.271,81	4.271,81	0,00	0,00	0,00	0,00	4.271,81
251 / 15320 / 61996 /	NUEVO CARRIL AVDA. BURGOS A 1 SENTIDO BURGOS	0,00	572.678,38	572.678,38	237.715,24	0,00	0,00	0,00	572.678,38
251 / 15320 / 61997 /	REMODELACIÓN INTERSECCIÓN AVDA. BARAJAS-AVDA. RAFA	0,00	112.080,72	112.080,72	66.456,00	66.456,00	66.456,00	0,00	45.624,72
252 / 15106 / 12000 /	SUELDOS GRUPO A1	31.856,19	0,00	31.856,19	32.340,45	32.339,48	32.339,48	0,00	-483,29
252 / 15106 / 12001 /	SUELDOS GRUPO A2	112.049,65	0,00	112.049,65	115.745,61	112.238,20	112.238,20	0,00	-188,55
252 / 15106 / 12003 /	SUELDOS GRUPO C1	42.909,03	0,00	42.909,03	32.477,51	32.471,70	32.471,70	0,00	10.437,33

APLICACIÓN PRESUPUESTARIA	DESCRIPCIÓN	CRÉDITOS PRESUPUESTARIOS			GASTOS COMPROMETIDO (4)	OBLIGACIONES RECONOCIDAS NETAS (5)	PAGOS (6)	OBLIGACIONES PENDIENTES DE PAGO A 31 DE DICIEMBRE (7=5-6)	REMANENTES DE CRÉDITO (8=3-5)
		INICIALES (1)	MODIFICACIONES (2)	DEFINITIVOS (3=1+2)					
252 / 15106 / 12004 /	SUELDOS GRUPO C2	90.926,47	0,00	90.926,47	107.410,86	83.871,45	83.871,45	0,00	7.055,02
252 / 15106 / 12006 /	TRIVENIOS	70.507,74	0,00	70.507,74	72.197,21	66.372,65	66.372,65	0,00	4.135,09
252 / 15106 / 12009 /	OTRAS RETRIBUCIONES BASICAS	9.317,11	0,00	9.317,11	9.584,73	7.615,97	7.615,97	0,00	1.701,14
252 / 15106 / 12100 /	COMPLEMENTO DE DESTINO	164.952,85	0,00	164.952,85	164.885,69	147.991,65	147.991,65	0,00	16.961,20
252 / 15106 / 12101 /	COMPLEMENTO ESPECIFICO	513.628,14	0,00	513.628,14	526.158,93	490.024,41	490.024,41	0,00	23.603,73
252 / 15106 / 16000 /	SEGURIDAD SOCIAL	276.144,21	0,00	276.144,21	264.236,63	240.992,68	240.992,68	0,00	35.151,53
252 / 15106 / 20900 /	CANONES	5.728,00	1.214,71	6.942,71	3.036,97	3.036,97	1.822,26	1.214,71	3.905,74
252 / 15106 / 22706 /	ESTUDIOS Y TRABAJOS TECNICOS	4.000,00	0,00	4.000,00	501,22	501,22	259,22	242,00	3.498,78
252 / 15106 / 22799 /	TRABAJOS REALIZADOS POR OTRAS EMPRESAS - AMPLIABLE	6,00	12.110,21	12.116,21	6.458,29	6.458,29	0,00	6.458,29	5.657,92
262 / 92500 / 12004 /	SUELDOS GRUPO C2	18.185,29	0,00	18.185,29	18.349,40	18.349,11	18.349,11	0,00	-163,82
262 / 92500 / 12006 /	TRIVENIOS	2.380,68	0,00	2.380,68	2.478,02	2.477,20	2.477,20	0,00	-96,52
262 / 92500 / 12009 /	OTRAS RETRIBUCIONES BASICAS	1.217,51	0,00	1.217,51	1.269,41	1.268,58	1.268,58	0,00	-51,07
262 / 92500 / 12100 /	COMPLEMENTO DE DESTINO	10.632,75	0,00	10.632,75	10.729,70	10.728,75	10.728,75	0,00	-96,00
262 / 92500 / 12101 /	COMPLEMENTO ESPECIFICO	36.423,42	0,00	36.423,42	36.751,19	36.751,13	36.751,13	0,00	-327,71
262 / 92500 / 16000 /	SEGURIDAD SOCIAL	20.073,07	0,00	20.073,07	21.720,68	21.720,44	21.720,44	0,00	-1.647,37
270 / 91203 / 12000 /	SUELDOS DEL GRUPO A1	10.727,26	0,00	10.727,26	0,00	0,00	0,00	0,00	10.727,26
270 / 91203 / 12003 /	SUELDOS DEL GRUPO C1	0,00	0,00	0,00	10.824,69	10.778,51	10.778,51	0,00	-10.778,51
270 / 91203 / 12006 /	TRIVENIOS	2.808,71	0,00	2.808,71	2.832,99	2.750,72	2.750,72	0,00	57,99
270 / 91203 / 12009 /	OTRAS RETRIBUCIONES BASICAS	767,12	0,00	767,12	773,53	751,15	751,15	0,00	15,97
270 / 91203 / 12100 /	COMPLEMENTO DE DESTINO	5.998,31	0,00	5.998,31	6.047,91	5.873,30	5.873,30	0,00	125,01
270 / 91203 / 12101 /	COMPLEMENTO ESPECIFICO	20.167,79	0,00	20.167,79	20.681,72	20.681,60	20.681,60	0,00	-513,81
270 / 91203 / 16000 /	SEGURIDAD SOCIAL	10.965,41	0,00	10.965,41	12.143,80	11.327,05	11.327,05	0,00	-361,64
271 / 92500 / 12004 /	SUELDOS GRUPO C2	9.092,65	0,00	9.092,65	7.272,18	7.270,84	7.270,84	0,00	1.821,81
271 / 92500 / 12006 /	TRIVENIOS	543,90	0,00	543,90	506,16	504,39	504,39	0,00	39,51
271 / 92500 / 12009 /	OTRAS RETRIBUCIONES BÁSICAS	255,61	0,00	255,61	246,51	245,59	245,59	0,00	10,02
271 / 92500 / 12100 /	COMPLEMENTO DE DESTINO	4.634,43	0,00	4.634,43	3.707,49	3.706,01	3.706,01	0,00	928,42
271 / 92500 / 12101 /	COMPLEMENTO ESPECÍFICO	14.908,46	0,00	14.908,46	11.922,66	11.921,33	11.921,33	0,00	2.987,13
271 / 92500 / 16000 /	SEGURIDAD SOCIAL	9.565,58	0,00	9.565,58	8.556,47	8.526,41	8.526,41	0,00	1.039,17
272 / 92400 / 12001 /	SUELDOS GRUPO A2	98.043,48	0,00	98.043,48	98.961,71	98.926,65	98.926,65	0,00	-883,17
272 / 92400 / 12004 /	SUELDOS GRUPO C2	9.092,65	0,00	9.092,65	9.174,70	9.174,56	9.174,56	0,00	-81,91
272 / 92400 / 12006 /	TRIVENIOS	20.535,33	0,00	20.535,33	23.377,94	23.373,43	23.373,43	0,00	-2.838,10
272 / 92400 / 12009 /	OTRAS RETRIBUC. BÁSICAS	675,38	0,00	675,38	515,88	515,76	515,76	0,00	159,62
272 / 92400 / 12100 /	COMPLEMENTO DE DESTINO	65.053,40	0,00	65.053,40	65.640,28	65.639,56	65.639,56	0,00	-586,16
272 / 92400 / 12101 /	COMPLEMENTO ESPECIFICO	153.376,32	0,00	153.376,32	163.096,42	163.094,70	163.094,70	0,00	-9.718,38
272 / 92400 / 16000 /	SEGURIDAD SOCIAL	93.158,60	0,00	93.158,60	92.813,50	92.779,71	92.779,71	0,00	378,89
272 / 92400 / 22616 /	GASTOS DIVERSOS. CUOTAS ASOCIATIVAS	3.010,12	0,00	3.010,12	3.000,00	3.000,00	3.000,00	0,00	10,12
272 / 92400 / 22706 /	ESTUDIOS Y TRABAJOS TÉCNICOS	15.000,00	0,00	15.000,00	13.109,81	13.109,73	13.109,73	0,00	1.890,27
272 / 92400 / 22706 /	ESTUDIOS Y TRABAJOS TÉCNICOS	0,00	6.655,00	6.655,00	6.655,00	6.655,00	6.655,00	0,00	0,00
272 / 92400 / 48000 /	TRANF FAMILIAS E INST SIN FINES DE LUCRO	14.070,48	0,00	14.070,48	2.845,79	2.845,79	0,00	2.845,79	11.224,69
273 / 23105 / 22610 /	GASTOS DE COOPERACION INSTITUCIONAL	0,00	11.374,00	11.374,00	11.374,00	11.374,00	11.374,00	0,00	0,00
273 / 23105 / 22610 /	GASTOS DE COOPERACION INSTITUCIONAL	35.000,00	0,00	35.000,00	12.150,00	12.150,00	12.150,00	0,00	22.850,00
273 / 23105 / 48005 /	TRANSFERENCIAS COOPERACION INSTITUCIONAL	301.560,13	0,00	301.560,13	0,00	0,00	0,00	0,00	301.560,13

APLICACIÓN PRESUPUESTARIA	DESCRIPCIÓN	CRÉDITOS PRESUPUESTARIOS			GASTOS COMPROMETIDO (4)	OBLIGACIONES RECONOCIDAS NETAS (5)	PAGOS (6)	OBLIGACIONES PENDIENTES DE PAGO A 31 DE DICIEMBRE (7=5-6)	REMANENTES DE CRÉDITO (8=3-5)
		INICIALES (1)	MODIFICACIONES (2)	DEFINITIVOS (3=1+2)					
273 / 23105 / 48005 /	TRANSFERENCIAS COOPERACION INSTITUCIONAL	0,00	270.000,00	270.000,00	270.000,00	270.000,00	270.000,00	0,00	0,00
281 / 92500 / 12004 /	SUELDOS GRUPO C2	9.092,65	0,00	9.092,65	9.618,91	9.617,75	9.617,75	0,00	-525,10
281 / 92500 / 12006 /	TRIENIOS	748,97	0,00	748,97	755,49	738,44	738,44	0,00	10,53
281 / 92500 / 12009 /	OTRAS RETRIBUCIONES BÁSICAS	450,68	0,00	450,68	454,45	444,15	444,15	0,00	6,53
281 / 92500 / 12100 /	COMPLEMENTO DE DESTINO	5.998,31	0,00	5.998,31	4.673,55	4.567,48	4.567,48	0,00	1.430,83
281 / 92500 / 12101 /	COMPLEMENTO ESPECÍFICO	21.514,96	0,00	21.514,96	15.035,81	14.768,74	14.768,74	0,00	6.746,22
281 / 92500 / 16000 /	SEGURIDAD SOCIAL	12.177,20	0,00	12.177,20	9.929,01	9.928,52	9.928,52	0,00	2.248,68
310 / 91203 / 12004 /	SUELDOS GRUPO C2 - DELEGACION ECONOMÍA	18.185,29	0,00	18.185,29	18.349,40	18.340,79	18.340,79	0,00	-155,50
310 / 91203 / 12006 /	TRIENIOS - DELEGACIÓN. ECONOMIA	3.593,16	0,00	3.593,16	3.842,95	3.841,03	3.841,03	0,00	-247,87
310 / 91203 / 12009 /	OTRAS RETRIBUCIONES BASICAS	1.568,67	0,00	1.568,67	1.676,61	1.675,52	1.675,52	0,00	-106,85
310 / 91203 / 12100 /	COMPLEMENTO DE DESTINO	10.632,75	0,00	10.632,75	10.210,46	10.069,33	10.069,33	0,00	563,42
310 / 91203 / 12101 /	COMPLEMENTO ESPECIFICO	43.501,45	0,00	43.501,45	34.240,95	33.596,01	33.596,01	0,00	9.905,44
310 / 91203 / 16000 /	SEGURIDAD SOCIAL	23.151,35	0,00	23.151,35	25.081,57	25.081,34	25.081,34	0,00	-1.929,99
311 / 91203 / 10100 /	RETRIBUCIONES BASICAS PERSONAL DIRECTIVO	19.605,97	23.031,00	42.636,97	36.015,33	36.015,33	36.015,33	0,00	6.621,64
311 / 91203 / 10101 /	OTRAS REMUNERACIONES PERSONAL DIRECTIVO	75.996,76	68.820,00	144.816,76	123.953,95	123.953,95	123.953,95	0,00	20.862,81
311 / 91203 / 16000 /	SEGURIDAD SOCIAL	16.391,37	12.553,00	28.944,37	21.425,28	19.141,98	19.141,98	0,00	9.802,39
311 / 92200 / 22606 /	REUNIONES, CONFERENCIAS Y CURSOS	500,00	0,00	500,00	0,00	0,00	0,00	0,00	500,00
320 / 92002 / 22001 /	PRENSA, REVISTAS, LIBROS Y OTRAS PUBLICACIONES	16.000,00	0,00	16.000,00	16.127,82	16.127,82	16.127,82	0,00	-127,82
320 / 93102 / 12000 /	SUELDOS GRUPO A1 - FISCALIZACION	95.568,57	0,00	95.568,57	84.715,31	81.328,37	81.328,37	0,00	14.240,20
320 / 93102 / 12004 /	SUELDOS GRUPO C2	27.277,94	0,00	27.277,94	31.312,75	30.845,35	30.845,35	0,00	-3.567,41
320 / 93102 / 12006 /	TRIENIOS	26.417,98	0,00	26.417,98	26.105,57	25.810,61	25.810,61	0,00	607,37
320 / 93102 / 12009 /	OTRAS RETRIBUCIONES BASICAS	2.554,13	0,00	2.554,13	3.736,83	3.679,66	3.679,66	0,00	-1.125,53
320 / 93102 / 12100 /	COMPLEMENTO DE DESTINO	79.087,50	0,00	79.087,50	73.155,48	70.066,60	70.066,60	0,00	9.020,90
320 / 93102 / 12101 /	COMPLEMENTO ESPECIFICO	269.396,06	0,00	269.396,06	246.705,58	237.609,88	237.609,88	0,00	31.786,18
320 / 93102 / 16000 /	SEGURIDAD SOCIAL	117.954,39	0,00	117.954,39	101.652,63	80.570,74	80.570,74	0,00	37.383,65
320 / 93102 / 22706 /	ESTUDIOS Y TRABAJOS TECNICOS	0,00	12.511,40	12.511,40	12.511,40	12.511,40	12.511,40	0,00	0,00
320 / 93102 / 22706 /	ESTUDIOS Y TRABAJOS TECNICOS	100.000,00	-1.778,87	98.221,13	70.342,78	3.509,00	3.509,00	0,00	94.712,13
321 / 93200 / 12000 /	SUELDOS GRUPO A1 - RENTAS Y EXACCIONES	47.784,29	0,00	47.784,29	48.239,25	48.214,32	48.214,32	0,00	-430,03
321 / 93200 / 12001 /	SUELDOS GRUPO A2	56.024,85	0,00	56.024,85	56.549,55	56.529,53	56.529,53	0,00	-504,68
321 / 93200 / 12003 /	SUELDOS GRUPO C1	85.818,07	0,00	85.818,07	75.770,79	69.087,27	69.087,27	0,00	16.730,80
321 / 93200 / 12004 /	SUELDOS GRUPO C2	236.408,83	0,00	236.408,83	233.350,74	231.988,45	231.988,45	0,00	4.420,38
321 / 93200 / 12006 /	TRIENIOS	121.600,16	0,00	121.600,16	121.416,77	118.250,85	118.250,85	0,00	3.349,31
321 / 93200 / 12009 /	OTRAS RETRIBUCIONES BASICAS	28.714,87	0,00	28.714,87	29.733,26	27.994,18	27.994,18	0,00	720,69
321 / 93200 / 12100 /	COMPLEMENTO DE DESTINO	253.805,15	0,00	253.805,15	244.202,90	239.400,32	239.400,32	0,00	14.404,83
321 / 93200 / 12101 /	COMPLEMENTO ESPECIFICO	792.427,60	0,00	792.427,60	760.631,50	753.812,80	753.812,80	0,00	38.614,80
321 / 93200 / 16000 /	SEGURIDAD SOCIAL	421.419,85	0,00	421.419,85	390.725,19	383.897,71	383.897,71	0,00	37.522,14
321 / 93200 / 22201 /	COMUNICACIONES POSTALES	35.000,00	29.572,57	64.572,57	42.395,62	36.613,79	30.171,04	6.442,75	27.958,78
321 / 93200 / 22706 /	ESTUDIOS Y TRABAJOS TÉCNICOS	10.000,00	0,00	10.000,00	0,00	0,00	0,00	0,00	10.000,00
321 / 93200 / 22706 /	ESTUDIOS Y TRABAJOS TÉCNICOS	0,00	2.904,00	2.904,00	2.904,00	2.904,00	2.904,00	0,00	0,00
321 / 93200 / 23120 /	LOCOMOCION DEL PERSONAL NO DIRECTIVO	500,00	0,00	500,00	0,00	0,00	0,00	0,00	500,00
322 / 23100 / 41001 /	P. B. S. TRANSF. CORRIENTES ORGANISMOS	14.013.313,25	0,00	14.013.313,25	12.100.000,00	12.100.000,00	12.100.000,00	0,00	1.913.313,25

APLICACIÓN PRESUPUESTARIA	DESCRIPCIÓN	CRÉDITOS PRESUPUESTARIOS			GASTOS COMPROMETIDO (4)	OBLIGACIONES RECONOCIDAS NETAS (5)	PAGOS (6)	OBLIGACIONES PENDIENTES DE PAGO A 31 DE DICIEMBRE (7=5-6)	REMANENTES DE CRÉDITO (8=3-5)
		INICIALES (1)	MODIFICACIONES (2)	DEFINITIVOS (3=1+2)					
322 / 23100 / 71001 /	AUTONOMOS P. B S TRANSF. CAPITAL ORG. AUTON. ENTIDAD LOCAL	0,00	72.150,00	72.150,00	72.150,00	72.150,00	72.150,00	0,00	0,00
322 / 33400 / 41000 /	P. S. C. TRANSFER. CORRIENTES A ORG AUT ENT LOCAL.	17.456.686,49	0,00	17.456.686,49	13.700.000,00	13.700.000,00	13.700.000,00	0,00	3.756.686,49
322 / 33400 / 71000 /	P. S. C. TRANSFERENCIAS DE CAPITAL	0,00	940.317,45	940.317,45	876.817,45	876.817,45	876.817,45	0,00	63.500,00
322 / 34100 / 41002 /	P. M. D. TRANSFER. CORRIENTES A ORG AUT ENT LOCAL.	7.654.420,52	0,00	7.654.420,52	7.573.357,38	7.573.357,38	7.573.357,38	0,00	81.063,14
322 / 34100 / 71000 /	P. M. D. TRANSFERENCIAS DE CAPITAL	0,00	516.620,00	516.620,00	0,00	0,00	0,00	0,00	516.620,00
322 / 34100 / 71002 /	P. M. D. TRANSFERENCIAS DE CAPITAL	0,00	1.910.290,00	1.910.290,00	1.768.000,00	1.768.000,00	1.768.000,00	0,00	142.290,00
322 / 92900 / 50000 /	FONDO DE CONTINGENCIA	187.526,30	-100.000,00	87.526,30	0,00	0,00	0,00	0,00	87.526,30
322 / 93100 / 12000 /	SUELDOS GRUPO A1 - CONTABILIDAD Y PRESUPUESTOS	15.928,10	0,00	15.928,10	16.079,75	13.517,76	13.517,76	0,00	2.410,34
322 / 93100 / 12001 /	SUELDOS GRUPO A2 - CONTABILIDAD Y PRESUPUESTOS	28.012,42	0,00	28.012,42	14.112,63	13.149,94	13.149,94	0,00	14.862,48
322 / 93100 / 12003 /	SUELDOS GRUPO C1	53.636,29	0,00	53.636,29	32.477,51	32.471,70	32.471,70	0,00	21.164,59
322 / 93100 / 12004 /	SUELDOS GRUPO C2	54.555,88	0,00	54.555,88	55.048,21	51.538,09	51.538,09	0,00	3.017,79
322 / 93100 / 12006 /	TRIENIOS	36.496,23	0,00	36.496,23	32.282,04	30.741,81	30.741,81	0,00	5.754,42
322 / 93100 / 12009 /	OTRAS RETRIBUCIONES BASICAS	9.711,34	0,00	9.711,34	6.976,74	6.643,48	6.643,48	0,00	3.067,86
322 / 93100 / 12100 /	COMPLEMENTO DE DESTINO	94.495,62	0,00	94.495,62	73.668,02	69.818,96	69.818,96	0,00	24.676,66
322 / 93100 / 12101 /	COMPLEMENTO ESPECIFICO	266.102,39	0,00	266.102,39	213.184,01	201.363,07	201.363,07	0,00	64.739,32
322 / 93100 / 16000 /	SEGURIDAD SOCIAL	142.726,18	0,00	142.726,18	113.111,62	113.111,17	113.111,17	0,00	29.615,01
323 / 01105 / 31000 /	INTERESES DE PRÉSTAMOS Y OTRAS OPERACIONES FINANCIERAS EN EUROS	15.000,00	0,00	15.000,00	0,00	0,00	0,00	0,00	15.000,00
323 / 01105 / 91100 /	AMORTIZACIÓN PRESTAMO A LARGO PLAZO A ENTES DEL SECTOR PUBLICO	30.000,00	0,00	30.000,00	0,00	0,00	0,00	0,00	30.000,00
323 / 01105 / 91300 /	AMORTIZ.PRÉSTAMOS LARGO PLAZO ENTES FUERA SECT PÚB	1.149.566,74	3.306.707,04	4.456.273,78	4.456.273,75	4.456.273,75	4.456.273,75	0,00	0,03
323 / 93401 / 34500 /	INTERESES de depósitos y saldos	90.000,00	0,00	90.000,00	47.947,03	45.783,83	45.783,83	0,00	44.216,17
323 / 93402 / 12000 /	SUELDOS GRUPO A1 - TESORERIA	31.856,19	0,00	31.856,19	41.450,89	39.837,69	39.837,69	0,00	-7.981,50
323 / 93402 / 12001 /	SUELDOS GRUPO A2	15.928,10	0,00	15.928,10	0,00	0,00	0,00	0,00	15.928,10
323 / 93402 / 12003 /	SUELDOS GRUPO C1	10.727,26	0,00	10.727,26	10.825,84	10.823,90	10.823,90	0,00	-96,64
323 / 93402 / 12004 /	SUELDOS GRUPO C2	36.370,59	0,00	36.370,59	37.983,09	33.546,84	33.546,84	0,00	2.823,75
323 / 93402 / 12006 /	TRIENIOS	21.172,28	0,00	21.172,28	20.030,55	18.977,94	18.977,94	0,00	2.194,34
323 / 93402 / 12009 /	OTRAS RETRIBUCIONES BASICAS	4.981,39	0,00	4.981,39	5.536,46	5.075,83	5.075,83	0,00	-94,44
323 / 93402 / 12100 /	COMPLEMENTO DE DESTINO	57.649,22	0,00	57.649,22	55.064,37	52.280,75	52.280,75	0,00	5.368,47
323 / 93402 / 12101 /	COMPLEMENTO ESPECIFICO	186.044,53	0,00	186.044,53	179.333,67	172.524,49	172.524,49	0,00	13.520,04
323 / 93402 / 16000 /	SEGURIDAD SOCIAL	90.123,70	0,00	90.123,70	80.191,05	72.712,85	72.712,85	0,00	17.410,85
323 / 93402 / 35202 /	INTERESES DE DEMORA - GASTO CORRIENTE	70.000,00	0,00	70.000,00	35.180,69	35.180,69	28.858,72	6.321,97	34.819,31
323 / 93402 / 35206 /	INTERESES DE DEMORA PARA GASTOS DE CAPITAL	70.000,00	0,00	70.000,00	0,00	0,00	0,00	0,00	70.000,00
323 / 93402 / 35900 /	OTROS GASTOS FINANCIEROS	17.000,00	0,00	17.000,00	32.785,17	32.151,92	32.151,92	0,00	-15.151,92
323 / 93402 / 35901 /	REINTEGRO DE AVALES - OTROS GASTOS FINANCIEROS	12.000,00	0,00	12.000,00	0,00	0,00	0,00	0,00	12.000,00
330 / 92006 / 22616 /	OTROS GASTOS DIVERSOS. CUOTAS ASOCIATIVAS	14.561,10	2.908,81	17.469,91	12.926,10	12.926,10	12.926,10	0,00	4.543,81

APLICACIÓN PRESUPUESTARIA	DESCRIPCIÓN	CRÉDITOS PRESUPUESTARIOS			GASTOS COMPROMETIDO (4)	OBLIGACIONES RECONOCIDAS NETAS (5)	PAGOS (6)	OBLIGACIONES PENDIENTES DE PAGO A 31 DE DICIEMBRE (7=5-6)	REMANENTES DE CRÉDITO (8=3-5)
		INICIALES (1)	MODIFICACIONES (2)	DEFINITIVOS (3=1+2)					
330 / 92200 / 10100 /	RET BÁSICAS P DIRECTIVO - DIRECC Y COORD ESTRATEGI	22.057,89	0,00	22.057,89	22.335,90	22.335,90	22.335,90	0,00	-278,01
330 / 92200 / 10101 /	OTRAS REMUNERACIONES PERSONAL DIRECTIVO	66.982,71	0,00	66.982,71	67.162,67	67.162,67	67.162,67	0,00	-179,96
330 / 92200 / 12000 /	SUELDOS GRUPO A1	31.856,19	0,00	31.856,19	16.079,75	16.071,44	16.071,44	0,00	15.784,75
330 / 92200 / 12003 /	SUELDOS DEL GRUPO C1	10.727,26	0,00	10.727,26	10.831,95	4.149,75	4.149,75	0,00	6.577,51
330 / 92200 / 12004 /	SUELDOS GRUPO C2	18.185,29	0,00	18.185,29	9.174,56	9.174,56	9.174,56	0,00	9.010,73
330 / 92200 / 12006 /	TRIENIOS	16.095,08	0,00	16.095,08	8.546,60	7.671,60	7.671,60	0,00	8.423,48
330 / 92200 / 12009 /	OTRAS RETRIBUCIONES BASICAS	3.516,79	0,00	3.516,79	2.221,22	2.097,45	2.097,45	0,00	1.419,34
330 / 92200 / 12100 /	COMPLEMENTO DE DESTINO	41.957,35	0,00	41.957,35	26.531,90	23.232,15	23.232,15	0,00	18.725,20
330 / 92200 / 12101 /	COMPLEMENTO ESPECIFICO	104.429,21	0,00	104.429,21	57.367,47	49.060,31	49.060,31	0,00	55.368,90
330 / 92200 / 16000 /	SEGURIDAD SOCIAL	71.200,19	0,00	71.200,19	44.520,83	41.174,63	41.174,63	0,00	30.025,56
330 / 92200 / 22001 /	Prensa, REVISTAS, LIBROS Y OTRAS PUBLICACIONES	640,00	0,00	640,00	261,66	261,66	261,66	0,00	378,34
331 / 92006 / 12000 /	SUELDOS GRUPO A1 - CALIDAD	63.712,38	0,00	63.712,38	48.192,28	40.661,28	40.661,28	0,00	23.051,10
331 / 92006 / 12006 /	TRIENIOS	14.776,23	0,00	14.776,23	11.639,93	9.665,98	9.665,98	0,00	5.110,25
331 / 92006 / 12009 /	OTRAS RETRIBUCIONES BASICAS	511,37	0,00	511,37	385,84	344,54	344,54	0,00	166,83
331 / 92006 / 12100 /	COMPLEMENTO DE DESTINO	35.425,25	0,00	35.425,25	26.783,64	22.591,70	22.591,70	0,00	12.833,55
331 / 92006 / 12101 /	COMPLEMENTO ESPECIFICO	96.993,33	0,00	96.993,33	69.749,53	64.813,47	64.813,47	0,00	32.179,86
331 / 92006 / 16000 /	SEGURIDAD SOCIAL	52.754,64	0,00	52.754,64	37.833,80	10.652,54	10.652,54	0,00	42.102,10
331 / 92006 / 22699 /	OTROS GASTOS DIVERSOS	5.000,00	500,00	5.500,00	3.436,40	3.436,40	2.480,50	955,90	2.063,60
331 / 92006 / 22706 /	ESTUDIOS Y TRABAJOS TECNICOS	32.630,00	0,00	32.630,00	32.697,47	32.697,47	12.399,09	20.298,38	-67,47
332 / 92500 / 12001 /	SUELDOS GRUPO A2 - ATENCION CIUDADANA	14.006,21	0,00	14.006,21	14.137,39	14.132,38	14.132,38	0,00	-126,17
332 / 92500 / 12003 /	SUELDOS GRUPO C1	343.272,27	0,00	343.272,27	314.784,99	314.784,99	314.784,99	0,00	28.487,28
332 / 92500 / 12004 /	SUELDOS GRUPO C2 - ATENCION CIUDADANA	9.092,65	0,00	9.092,65	5.964,07	3.862,34	3.862,34	0,00	5.230,31
332 / 92500 / 12006 /	TRIENIOS	83.096,17	0,00	83.096,17	87.291,52	87.034,25	87.034,25	0,00	-3.938,08
332 / 92500 / 12009 /	OTRAS RETRIBUCIONES BASICAS	19.534,90	0,00	19.534,90	20.828,16	20.680,13	20.680,13	0,00	-1.145,23
332 / 92500 / 12100 /	COMPLEMENTO DE DESTINO	216.178,35	0,00	216.178,35	198.468,04	198.136,17	198.136,17	0,00	18.042,18
332 / 92500 / 12101 /	COMPLEMENTO ESPECIFICO	652.024,35	0,00	652.024,35	605.288,66	605.287,17	605.287,17	0,00	46.737,18
332 / 92500 / 16000 /	SEGURIDAD SOCIAL	364.417,21	0,00	364.417,21	318.507,24	283.042,87	283.042,87	0,00	81.374,34
332 / 92500 / 22199 /	OTROS SUMINISTROS	2.000,00	0,00	2.000,00	265,00	265,00	265,00	0,00	1.735,00
332 / 92500 / 22706 /	ESTUDIOS Y TRABAJOS TECNICOS	22.526,41	791,84	23.318,25	24.553,18	24.553,18	20.925,75	3.627,43	-1.234,93
333 / 92016 / 12003 /	SUELDOS GRUPO C1 - SERVICIOS GENERALES	21.454,52	0,00	21.454,52	21.632,68	20.902,18	20.902,18	0,00	552,34
333 / 92016 / 12004 /	SUELDOS GRUPO C2	245.501,47	0,00	245.501,47	203.712,09	182.036,94	182.036,94	0,00	63.464,53
333 / 92016 / 12005 /	SUELDOS GRUPO E	8.332,95	0,00	8.332,95	15.756,01	9.968,73	9.968,73	0,00	-1.635,78
333 / 92016 / 12006 /	TRIENIOS	53.181,91	0,00	53.181,91	45.739,98	40.843,05	40.843,05	0,00	12.338,86
333 / 92016 / 12009 /	OTRAS RETRIBUCIONES BASICAS	37.129,90	0,00	37.129,90	31.715,54	28.113,40	28.113,40	0,00	9.016,50
333 / 92016 / 12100 /	COMPLEMENTO DE DESTINO	127.459,42	0,00	127.459,42	111.385,41	98.211,62	98.211,62	0,00	29.247,80
333 / 92016 / 12101 /	COMPLEMENTO ESPECIFICO	475.458,60	0,00	475.458,60	413.765,09	398.783,87	398.783,87	0,00	76.674,73
333 / 92016 / 16000 /	SEGURIDAD SOCIAL	265.754,06	0,00	265.754,06	222.747,78	170.944,48	170.944,48	0,00	94.809,58
333 / 92016 / 22201 /	COMUNICACIONES POSTALES	175.000,00	0,00	175.000,00	100.456,40	100.456,40	80.247,56	20.208,84	74.543,60
333 / 92016 / 22204 /	MENSAJERÍA	0,00	31,41	31,41	31,41	31,41	31,41	0,00	0,00
333 / 92016 / 22204 /	MENSAJERÍA	5.000,00	0,00	5.000,00	980,55	980,55	891,82	88,73	4.019,45
333 / 92400 / 22705 /	PROCESOS ELECTORALES	0,00	100.000,00	100.000,00	95.179,01	95.179,01	95.179,01	0,00	4.820,99

APLICACIÓN PRESUPUESTARIA	DESCRIPCIÓN	CRÉDITOS PRESUPUESTARIOS			GASTOS COMPROMETIDO (4)	OBLIGACIONES RECONOCIDAS NETAS (5)	PAGOS (6)	OBLIGACIONES PENDIENTES DE PAGO A 31 DE DICIEMBRE (7=5-6)	REMANENTES DE CRÉDITO (8=3-5)
		INICIALES (1)	MODIFICACIONES (2)	DEFINITIVOS (3=1+2)					
334 / 92500 / 12000 /	SUELDOS GRUPO A1 - PLANIFICACIÓN Y EVALUACIÓN	47.784,29	0,00	47.784,29	32.759,97	32.759,27	32.759,27	0,00	15.025,02
334 / 92500 / 12001 /	SUELDOS GRUPO A2	28.012,42	0,00	28.012,42	14.137,39	14.132,38	14.132,38	0,00	13.880,04
334 / 92500 / 12003 /	SUELDOS GRUPO C1	10.727,26	0,00	10.727,26	10.825,84	10.823,90	10.823,90	0,00	-96,64
334 / 92500 / 12006 /	TRINIENOS	21.282,13	0,00	21.282,13	13.897,92	13.859,59	13.859,59	0,00	7.422,54
334 / 92500 / 12009 /	OTRAS RETRIBUCIONES BASICAS	1.278,63	0,00	1.278,63	1.289,56	1.278,56	1.278,56	0,00	0,07
334 / 92500 / 12100 /	COMPLEMENTO DE DESTINO	51.477,12	0,00	51.477,12	34.770,89	34.470,01	34.470,01	0,00	17.007,11
334 / 92500 / 12101 /	COMPLEMENTO ESPECIFICO	131.221,06	0,00	131.221,06	90.955,86	90.555,19	90.555,19	0,00	40.665,87
334 / 92500 / 13000 /	RETRIBUCIONES PERSONAL LABORAL	49.524,02	0,00	49.524,02	49.969,84	49.969,20	49.969,20	0,00	-445,18
334 / 92500 / 16000 /	SEGURIDAD SOCIAL	94.373,95	0,00	94.373,95	67.693,14	67.692,28	67.692,28	0,00	26.681,67
334 / 92500 / 22706 /	ESTUDIOS Y TRABAJOS TECNICOS	50.000,00	0,00	50.000,00	49.654,77	49.654,77	30.237,29	19.417,48	345,23
335 / 92201 / 12000 /	SUELDOS GRUPO A1 - ORGANIZACION	63.712,38	0,00	63.712,38	96.451,90	85.364,62	85.364,62	0,00	-21.652,24
335 / 92201 / 12003 /	SUELDOS GRUPO C1	10.727,26	0,00	10.727,26	10.825,84	10.823,90	10.823,90	0,00	-96,64
335 / 92201 / 12006 /	TRINIENOS	20.887,60	0,00	20.887,60	31.817,81	30.700,66	30.700,66	0,00	-9.813,06
335 / 92201 / 12009 /	OTRAS RETRIBUCIONES BASICAS	2.879,99	0,00	2.879,99	4.339,37	4.315,95	4.315,95	0,00	-1.435,96
335 / 92201 / 12100 /	COMPLEMENTO DE DESTINO -	46.120,54	0,00	46.120,54	66.166,19	60.052,24	60.052,24	0,00	-13.931,70
335 / 92201 / 12101 /	COMPLEMENTO ESPECIFICO	135.387,39	0,00	135.387,39	177.570,75	161.684,27	161.684,27	0,00	-26.296,88
335 / 92201 / 16000 /	SEGURIDAD SOCIAL	72.485,43	0,00	72.485,43	91.132,73	75.975,55	75.975,55	0,00	-3.490,12
335 / 92201 / 22706 /	ESTUDIOS Y TRABAJOS TÉCNICOS	30.000,00	0,00	30.000,00	28.390,06	28.390,06	7.483,14	20.906,92	1.609,94
340 / 24100 / 12004 /	SUELDOS DEL GRUPO C2	9.092,65	0,00	9.092,65	9.991,54	9.991,54	9.991,54	0,00	-898,89
340 / 24100 / 12006 /	TRINIENOS	1.087,81	0,00	1.087,81	1.322,17	1.293,22	1.293,22	0,00	-205,41
340 / 24100 / 12009 /	OTRAS RETRIBUCIONES BASICAS	511,22	0,00	511,22	625,77	611,94	611,94	0,00	-100,72
340 / 24100 / 12100 /	COMPLEMENTO DE DESTINO	7.362,20	0,00	7.362,20	6.048,18	5.884,17	5.884,17	0,00	1.478,03
340 / 24100 / 12101 /	COMPLEMENTO ESPECIFICO	21.514,96	0,00	21.514,96	21.693,34	21.104,79	21.104,79	0,00	410,17
340 / 24100 / 16000 /	SEGURIDAD SOCIAL	10.922,13	0,00	10.922,13	10.391,18	10.390,98	10.390,98	0,00	531,15
350 / 24100 / 10100 /	RETR. BÁSICAS P DIRECTIVO - COMERCIO, F DEL EMPLEO	22.057,89	928,00	22.985,89	22.206,80	22.206,80	22.206,80	0,00	779,09
350 / 24100 / 10101 /	OTRAS RETRIBUCIONES PERSONAL DIRECTIVO	59.133,24	149,00	59.282,24	59.133,34	59.133,34	59.133,34	0,00	148,90
350 / 24100 / 12000 /	SUELDOS GRUPO A1	127.424,76	0,00	127.424,76	111.218,30	90.316,73	90.316,73	0,00	37.108,03
350 / 24100 / 12001 /	SUELDOS DEL GRUPO A2	14.006,21	0,00	14.006,21	14.137,39	14.132,38	14.132,38	0,00	-126,17
350 / 24100 / 12003 /	SUELDOS GRUPO C1	10.727,26	0,00	10.727,26	10.825,84	10.823,90	10.823,90	0,00	-96,64
350 / 24100 / 12004 /	SUELDOS GRUPO C2	45.463,24	0,00	45.463,24	45.873,51	45.872,80	45.872,80	0,00	-409,56
350 / 24100 / 12006 /	TRINIENOS	49.648,57	0,00	49.648,57	47.445,88	41.255,03	41.255,03	0,00	8.393,54
350 / 24100 / 12009 /	OTRAS RETRIBUCIONES BASICAS	4.156,56	0,00	4.156,56	4.368,78	3.794,31	3.794,31	0,00	362,25
350 / 24100 / 12100 /	COMPLEMENTO DE DESTINO	113.403,33	0,00	113.403,33	103.718,67	92.468,40	92.468,40	0,00	20.934,93
350 / 24100 / 12101 /	COMPLEMENTO ESPECIFICO	312.050,40	0,00	312.050,40	286.583,66	265.368,27	265.368,27	0,00	46.682,13
350 / 24100 / 14300 /	OTRO PERSONAL COLABORACIÓN SOCIAL	227.844,63	593.474,76	821.319,39	593.171,05	590.158,13	590.158,13	0,00	231.161,26
350 / 24100 / 16000 /	SEGURIDAD SOCIAL	212.818,74	101.925,24	314.743,98	407.933,67	377.342,90	377.342,90	0,00	-62.598,92
350 / 24100 / 22706 /	EST.Y TRAB.TÉCNICOS. FORMACION	0,00	14.400,00	14.400,00	7.010,15	7.010,15	7.010,15	0,00	7.389,85
350 / 24101 / 48024 /	SUBVENCION NOMINATIVA A LA UNIVERSIDAD AUTÓNOMA DE MADRID	0,00	10.000,00	10.000,00	0,00	0,00	0,00	0,00	10.000,00
350 / 24105 / 47000 /	SUBVENCIONES A EMPRESAS PARA FOMENTO DEL EMPLEO	160.000,00	2.840.000,00	3.000.000,00	0,00	0,00	0,00	0,00	3.000.000,00
350 / 24105 / 48000 /	SUBVENCION ASOCIACION EMPRESARIOS DE ALCOBENDAS	0,00	40.000,00	40.000,00	0,00	0,00	0,00	0,00	40.000,00

APLICACIÓN PRESUPUESTARIA	DESCRIPCIÓN	CRÉDITOS PRESUPUESTARIOS			GASTOS COMPROMETIDO (4)	OBLIGACIONES RECONOCIDAS NETAS (5)	PAGOS (6)	OBLIGACIONES PENDIENTES DE PAGO A 31 DE DICIEMBRE (7=5-6)	REMANENTES DE CRÉDITO (8=3-5)
		INICIALES (1)	MODIFICACIONES (2)	DEFINITIVOS (3=1+2)					
350 / 24106 / 22699 /	PROGRAMA DE COMERCIO. OTROS GASTOS DIVERSOS	125.500,00	18.000,00	143.500,00	130.973,26	125.465,22	40.502,55	84.962,67	18.034,78
350 / 24107 / 22699 /	PROGRAMA EMPRESAS: OTROS GASTOS DIVERSOS	1.000,00	0,00	1.000,00	0,00	0,00	0,00	0,00	1.000,00
350 / 24107 / 22706 /	PROGRAMA DE EMPRESAS. ESTUDIOS Y TRABAJ. TÉCNICOS	123.700,00	102.000,00	225.700,00	223.253,69	223.253,69	131.366,30	91.887,39	2.446,31
350 / 24109 / 22699 /	PROGRAMA DE EMPLEO. OTROS GASTOS DIVERSOS	500,00	0,00	500,00	0,00	0,00	0,00	0,00	500,00
350 / 24109 / 22706 /	PROGRAMA DE EMPLEO. ESTUDIOS Y TRABAJOS TECNICOS	76.400,00	2.000,00	78.400,00	76.856,09	76.856,09	27.307,11	49.548,98	1.543,91
350 / 24110 / 22706 /	PROGRAMA EMPRENDIMTO Y START UP. EST.Y TRAB.TÉCNIC	128.200,00	50.288,00	178.488,00	138.412,14	138.412,14	94.146,98	44.265,16	40.075,86
350 / 24117 / 14300 /	OTRO PERSONAL COLABORACIÓN SOCIAL 2020	0,00	84.535,11	84.535,11	129.035,13	124.444,62	124.444,62	0,00	-39.909,51
350 / 24117 / 16000 /	SEGURIDAD SOCIAL - OTRO PERSONAL COLABORACIÓN SOCIAL	0,00	44.797,53	44.797,53	0,00	0,00	0,00	0,00	44.797,53
350 / 24117 / 22706 /	EST. Y TRAB. TCOS. FORMACIÓN DESEMPLEADOS LARGA DURACIÓN ESP.DIF. INSERCIÓN LABORAL > 45 AÑOS	0,00	11.078,25	11.078,25	3.948,00	3.948,00	3.948,00	0,00	7.130,25
350 / 24118 / 14300 /	OTRO PERSONAL COLABORACIÓN SOCIAL 2020	0,00	84.429,99	84.429,99	222.348,73	222.348,73	222.348,73	0,00	-137.918,74
350 / 24118 / 16000 /	OTRO PERSONAL COLABORACIÓN SOCIAL 2020	0,00	40.235,17	40.235,17	75.131,86	75.055,37	75.055,37	0,00	-34.820,20
350 / 24118 / 22706 /	PROGRAMA REACTIVACIÓN DESEMPLEADOS LARGA DURACIÓN 2020	0,00	12.960,00	12.960,00	7.896,00	7.896,00	7.896,00	0,00	5.064,00
350 / 24119 / 22199 /	SUMINISTRO DE MATERIAL Y GASTOS VARIOS RELACIONADOS CON LA ACTIVIDAD DOCENTE	0,00	8.000,00	8.000,00	5.501,27	5.501,27	5.501,27	0,00	2.498,73
350 / 24119 / 22400 /	GASTO EN SEGURO DE ACCIDENTES DE LOS ALUMNOS	0,00	2.300,00	2.300,00	1.173,75	1.173,75	1.173,75	0,00	1.126,25
350 / 24119 / 22602 /	PUBLICIDAD	0,00	2.600,00	2.600,00	1.792,06	1.792,06	1.792,06	0,00	807,94
350 / 24119 / 22706 /	TRABAJOS REALIZADOS POR PROFESIONALES DIRIGIDOS A ACTIVIDAD DOCENTE	0,00	62.235,00	62.235,00	11.510,00	11.510,00	11.510,00	0,00	50.725,00
350 / 43130 / 22602 /	PUBLICIDAD Y PROPAGANDA	500,00	5.000,00	5.500,00	1.718,20	1.718,20	1.718,20	0,00	3.781,80
360 / 13200 / 63600 /	ADQUISICIÓN DE EQUIPOS PARA PROCESOS DE INFORMACION. INVERSIÓN DE REPOSICIÓN	0,00	10.600,00	10.600,00	6.117,76	6.117,76	6.117,76	0,00	4.482,24
360 / 13200 / 63600 /	ADQUISICIÓN DE EQUIPOS PARA PROCESOS DE INFORMACION. INVERSIÓN DE REPOSICIÓN	0,00	388.634,60	388.634,60	0,00	0,00	0,00	0,00	388.634,60
360 / 23100 / 63600 /	REPOSICIÓN EQUIPOS INFORMATICOS	0,00	53.225,00	53.225,00	0,00	0,00	0,00	0,00	53.225,00
360 / 23100 / 63600 /	ADQUISICIÓN DE EQUIPOS PARA PROCESOS DE INFORMACION. INVERSIÓN DE REPOSICIÓN PBS	0,00	35.100,00	35.100,00	0,00	0,00	0,00	0,00	35.100,00
360 / 33400 / 63600 /	REPOSICION EQUIPOS INFORMATICOS	0,00	112.274,00	112.274,00	0,00	0,00	0,00	0,00	112.274,00
360 / 33400 / 63600 /	ADQUISICIÓN DE EQUIPOS PARA PROCESOS DE INFORMACION. INVERSIÓN DE REPOSICIÓN PSC	0,00	133.490,00	133.490,00	81.177,82	72.961,91	0,00	72.961,91	60.528,09
360 / 34100 / 63600 /	REPOSICION EQUIPOS INFORMATICOS	0,00	32.200,00	32.200,00	0,00	0,00	0,00	0,00	32.200,00
360 / 34100 / 63600 /	ADQUISICIÓN DE EQUIPOS PARA PROCESOS DE INFORMACION. INVERSIÓN DE REPOSICIÓN PMD	0,00	24.600,00	24.600,00	12.038,93	12.038,93	0,00	12.038,93	12.561,07
360 / 92008 / 10100 /	RET BÁSICAS PERSONAL DIRECTIVO - INFORMÁTICA	18.992,99	0,00	18.992,99	19.495,88	18.014,41	18.014,41	0,00	978,58
360 / 92008 / 10101 /	OTRAS RETRIBUCIONES PERSONAL DIRECTIVO	66.766,22	0,00	66.766,22	66.766,28	61.997,26	61.997,26	0,00	4.768,96
360 / 92008 / 12000 /	SUELDOS GRUPO A1	15.928,10	0,00	15.928,10	16.058,45	15.226,30	15.226,30	0,00	701,80
360 / 92008 / 12001 /	SUELDOS GRUPO A2	70.031,06	0,00	70.031,06	56.549,55	56.529,52	56.529,52	0,00	13.501,54

APLICACIÓN PRESUPUESTARIA	DESCRIPCIÓN	CRÉDITOS PRESUPUESTARIOS			GASTOS COMPROMETIDO (4)	OBLIGACIONES RECONOCIDAS NETAS (5)	PAGOS (6)	OBLIGACIONES PENDIENTES DE PAGO A 31 DE DICIEMBRE (7=5-6)	REMANENTES DE CRÉDITO (8=3-5)
		INICIALES (1)	MODIFICACIONES (2)	DEFINITIVOS (3=1+2)					
360 / 92008 / 12003 /	SUELDOS GRUPO C1	182.363,39	0,00	182.363,39	173.148,02	168.840,78	168.840,78	0,00	13.522,61
360 / 92008 / 12004 /	SUELDOS GRUPO C2	72.741,18	0,00	72.741,18	45.855,11	45.188,82	45.188,82	0,00	27.552,36
360 / 92008 / 12006 /	TRIENIOS	85.470,89	0,00	85.470,89	85.175,05	83.238,41	83.238,41	0,00	2.232,48
360 / 92008 / 12009 /	OTRAS RETRIBUCIONES BASICAS	5.385,64	0,00	5.385,64	4.955,59	4.937,06	4.937,06	0,00	448,58
360 / 92008 / 12100 /	COMPLEMENTO DE DESTINO	228.089,87	0,00	228.089,87	198.827,68	195.145,99	195.145,99	0,00	32.943,88
360 / 92008 / 12101 /	COMPLEMENTO ESPECIFICO	710.928,21	0,00	710.928,21	616.203,08	616.194,38	616.194,38	0,00	94.733,83
360 / 92008 / 14300 /	OTRO PERSONAL UE - UNIV. VALENCIA	0,00	58.381,88	58.381,88	0,00	0,00	0,00	0,00	58.381,88
360 / 92008 / 16000 /	SEGURIDAD SOCIAL	380.024,28	19.460,62	399.484,90	315.414,71	298.295,80	298.295,80	0,00	101.189,10
360 / 92008 / 20600 /	PROYECTO SMARTER. ARRENDAMIENTO EQUIPOS PROCESOS	1.803.632,11	644.030,56	2.447.662,67	1.871.115,15	1.871.115,15	1.871.115,15	0,00	576.547,52
360 / 92008 / 20601 /	ARRENDAMIENTOS EQUIPOS PROCESOS INFORMACIÓN Red Pr	410.778,48	0,00	410.778,48	410.778,48	410.778,42	342.315,30	68.463,12	0,06
360 / 92008 / 21600 /	MANTENIMIENTO EQUIPOS PARA PROCESOS INFORMATICOS	674.177,68	35.756,32	709.934,00	543.585,64	530.743,92	310.393,19	220.350,73	179.190,08
360 / 92008 / 21601 /	MANTENIMIENTO LICENCIAS SOFTWARE	89.653,48	0,00	89.653,48	78.338,95	78.338,95	750,02	77.588,93	11.314,53
360 / 92008 / 21900 /	MANTENIMIENTO OTRO INMOVILIZADO MATERIAL	22.251,00	-8.275,50	13.975,50	13.975,50	13.975,50	13.975,50	0,00	0,00
360 / 92008 / 22200 /	PROYECTO SMARTER. SERVICIO TELECOMUNICACIONES	891.370,78	435.602,45	1.326.973,23	1.105.863,83	1.105.863,83	1.105.863,83	0,00	221.109,40
360 / 92008 / 22706 /	ESTUDIOS Y TRABAJOS TECNICOS	99.650,00	0,00	99.650,00	97.420,35	97.361,38	21.622,48	75.738,90	2.288,62
360 / 92008 / 62602 /	ADQUISICIÓN DE EQUIPOS PROCESOS DE INFORMACIÓN	0,00	276.245,09	276.245,09	186.543,65	186.054,99	183.858,12	2.196,87	90.190,10
360 / 92008 / 63600 /	ADQUISICIÓN DE EQUIPOS PARA PROCESOS DE INFORMACION	0,00	196.615,71	196.615,71	188.427,90	179.167,73	104.248,43	74.919,30	17.447,98
360 / 92008 / 63600 /	ADQUISICIÓN DE EQUIPOS PARA PROCESOS DE INFORMACION	0,00	2.678,84	2.678,84	2.576,19	2.576,18	2.576,18	0,00	102,66
360 / 92008 / 64100 /	AQUISICIÓN DE PROGRAMAS INFORMATICOS	0,00	95.338,14	95.338,14	33.028,20	33.028,19	0,00	33.028,19	62.309,95
360 / 92008 / 64100 /	AQUISICIÓN DE PROGRAMAS INFORMATICOS	0,00	19.453,92	19.453,92	9.754,07	9.754,06	0,00	9.754,06	9.699,86
360 / 92008 / 64100 /	AQUISICIÓN DE PROGRAMAS INFORMATICOS	0,00	210.000,00	210.000,00	0,00	0,00	0,00	0,00	210.000,00
360 / 92008 / 64100 /	AQUISICIÓN DE PROGRAMAS INFORMATICOS	0,00	75.822,35	75.822,35	48.157,30	21.053,30	276,96	20.776,34	54.769,05
361 / 49100 / 22799 /	TRABAJOS REALZADOS POR OTRAS EMPRESAS	75.545,18	17.448,07	92.993,25	91.139,59	80.261,59	59.789,04	20.472,55	12.731,66
361 / 92600 / 12000 /	SUELDOS GRUPO A1	15.928,10	0,00	15.928,10	20.396,84	16.301,70	16.301,70	0,00	-378,60
361 / 92600 / 12001 /	SUELDOS GRUPO A2 -INNOVACIÓN TENOLÓGICA	28.012,42	0,00	28.012,42	0,00	0,00	0,00	0,00	28.012,42
361 / 92600 / 12006 /	TRIENIOS	2.730,99	0,00	2.730,99	2.338,02	1.819,30	1.819,30	0,00	911,69
361 / 92600 / 12100 /	COMPLEMENTO DE DESTINO	25.459,95	0,00	25.459,95	11.301,56	9.137,61	9.137,61	0,00	16.322,34
361 / 92600 / 12101 /	COMPLEMENTO ESPECIFICO	67.761,46	0,00	67.761,46	32.660,93	25.373,25	25.373,25	0,00	42.388,21
361 / 92600 / 16000 /	SEGURIDAD SOCIAL	41.747,21	0,00	41.747,21	31.259,65	13.545,92	13.545,92	0,00	28.201,29
361 / 92600 / 21600 /	MANTENIMIENTO EQUIPOS PROCESOS INFORMACION	3.388,00	0,00	3.388,00	0,00	0,00	0,00	0,00	3.388,00
361 / 92600 / 22706 /	ESTUDIOS Y TRABAJOS TÉCNICOS	43.694,79	0,00	43.694,79	42.303,82	40.318,06	7.260,00	33.058,06	3.376,73
362 / 92004 / 12000 /	SUELDOS GRUPO A1 - WEB MUNICIPAL	15.928,10	0,00	15.928,10	0,00	0,00	0,00	0,00	15.928,10
362 / 92004 / 12001 /	SUELDOS GRUPO A2	42.018,63	0,00	42.018,63	42.412,16	42.397,14	42.397,14	0,00	-378,51
362 / 92004 / 12004 /	SUELDOS GRUPO C2	18.185,29	0,00	18.185,29	18.349,40	18.349,12	18.349,12	0,00	-163,83
362 / 92004 / 12006 /	TRIENIOS	22.119,42	0,00	22.119,42	16.245,95	16.245,95	16.245,95	0,00	5.873,47
362 / 92004 / 12009 /	OTRAS RETRIBUCIONES BASICAS	3.172,61	0,00	3.172,61	3.044,49	3.044,49	3.044,49	0,00	128,12

APLICACIÓN PRESUPUESTARIA	DESCRIPCIÓN	CRÉDITOS PRESUPUESTARIOS			GASTOS COMPROMETIDO (4)	OBLIGACIONES RECONOCIDAS NETAS (5)	PAGOS (6)	OBLIGACIONES PENDIENTES DE PAGO A 31 DE DICIEMBRE (7=5-6)	REMANENTES DE CRÉDITO (8=3-5)
		INICIALES (1)	MODIFICACIONES (2)	DEFINITIVOS (3=1+2)					
362 / 92004 / 12100 /	COMPLEMENTO DE DESTINO	45.336,86	0,00	45.336,86	36.809,36	36.809,36	36.809,36	0,00	8.527,50
362 / 92004 / 12101 /	COMPLEMENTO ESPECIFICO	121.289,32	0,00	121.289,32	99.161,85	99.160,88	99.160,88	0,00	22.128,44
362 / 92004 / 16000 /	SEGURIDAD SOCIAL	66.165,58	0,00	66.165,58	57.066,17	56.992,56	56.992,56	0,00	9.173,02
362 / 92004 / 22706 /	ESTUDIOS Y TRABAJOS TÉCNICOS	69.159,20	0,00	69.159,20	66.039,23	66.039,23	44.933,82	21.105,41	3.119,97
362 / 92600 / 64100 /	APLICACIONES INFORMÁTICAS DE CARÁCTER INMATERIAL	0,00	80.448,00	80.448,00	35.909,09	35.909,09	0,00	35.909,09	44.538,91
370 / 92020 / 12004 /	SUELDOS DEL GRUPO C2	9.092,65	0,00	9.092,65	9.174,70	9.174,57	9.174,57	0,00	-81,92
370 / 92020 / 12006 /	TRINIENOS	2.719,52	0,00	2.719,52	2.745,96	2.745,61	2.745,61	0,00	-26,09
370 / 92020 / 12009 /	OTRAS RETRIBUCIONES BASICAS	1.150,25	0,00	1.150,25	1.160,73	1.160,45	1.160,45	0,00	-10,20
370 / 92020 / 12100 /	COMPLEMENTO DE DESTINO	5.998,31	0,00	5.998,31	6.053,43	6.052,48	6.052,48	0,00	-54,17
370 / 92020 / 12101 /	COMPLEMENTO ESPECIFICO	21.514,96	0,00	21.514,96	21.708,55	21.708,54	21.708,54	0,00	-193,58
370 / 92020 / 16000 /	SEGURIDAD SOCIAL	10.725,74	0,00	10.725,74	9.990,49	9.933,88	9.933,88	0,00	791,86
371 / 92020 / 10100 /	RET BÁSICAS PERSONAL DIRECTIVO - RR HH	20.218,95	0,00	20.218,95	20.220,24	20.219,25	20.219,25	0,00	-0,30
371 / 92020 / 10101 /	OTRAS RETRIBUCIONES PERSONAL DIRECTIVO	71.198,97	0,00	71.198,97	71.198,68	71.198,68	71.198,68	0,00	0,29
371 / 92020 / 12000 /	SUELDOS GRUPO A1	136.604,76	0,00	136.604,76	190.199,56	174.860,78	174.860,78	0,00	-38.256,02
371 / 92020 / 12001 /	SUELDOS GRUPO A2	34.406,21	0,00	34.406,21	35.258,75	23.681,60	23.681,60	0,00	10.724,61
371 / 92020 / 12003 /	SUELDOS GRUPO C1	87.858,07	0,00	87.858,07	110.456,25	110.455,42	110.455,42	0,00	-22.597,35
371 / 92020 / 12004 /	SUELDOS GRUPO C2	173.867,65	0,00	173.867,65	300.701,04	271.068,27	271.068,27	0,00	-97.200,62
371 / 92020 / 12005 /	SUELDOS GRUPO E	2.040,00	0,00	2.040,00	16.298,39	15.775,89	15.775,89	0,00	-13.735,89
371 / 92020 / 12006 /	TRINIENOS	98.611,81	0,00	98.611,81	107.187,46	101.761,28	101.761,28	0,00	-3.149,47
371 / 92020 / 12009 /	OTRAS RETRIBUCIONES BASICAS	19.644,41	0,00	19.644,41	20.621,48	20.286,12	20.286,12	0,00	-641,71
371 / 92020 / 12100 /	COMPLEMENTO DE DESTINO	245.075,09	0,00	245.075,09	364.124,36	331.195,73	331.195,73	0,00	-86.120,64
371 / 92020 / 12101 /	COMPLEMENTO ESPECIFICO	766.878,79	0,00	766.878,79	1.111.894,12	1.029.075,99	1.029.075,99	0,00	-262.197,20
371 / 92020 / 12103 /	OTROS COMPLEMENTOS	101.033,02	-8.010,00	93.023,02	0,00	0,00	0,00	0,00	93.023,02
371 / 92020 / 12700 /	PLAN DE PENSIONES - PERSONAL FUNCIONARIO	368.324,00	0,00	368.324,00	559.190,00	559.190,00	559.190,00	0,00	-190.866,00
371 / 92020 / 13001 /	HORAS EXTRAORD. PERS. LABORAL FIJO	10.100,00	0,00	10.100,00	3.931,43	3.840,01	3.840,01	0,00	6.259,99
371 / 92020 / 13002 /	OTRAS RETRIBUCIONES DEL PERSONAL LABORAL FIJO	9.595,00	0,00	9.595,00	6.059,85	5.981,83	5.981,83	0,00	3.613,17
371 / 92020 / 13103 /	PERS. LABORAL TEMPORAL NUEVAS CONTRATACIONES	93.119,64	0,00	93.119,64	222.155,14	166.589,24	166.589,24	0,00	-73.469,60
371 / 92020 / 13700 /	PLAN DE PENSIONES - PERSONAL LABORAL	10.302,00	0,00	10.302,00	7.132,05	7.132,05	7.132,05	0,00	3.169,95
371 / 92020 / 15000 /	PRODUCTIVIDAD	1.109.568,31	-104.554,00	1.005.014,31	743.164,48	738.031,65	738.031,65	0,00	266.982,66
371 / 92020 / 15100 /	GRATIFICACIONES	322.347,82	0,00	322.347,82	307.712,49	305.411,80	305.411,80	0,00	16.936,02
371 / 92020 / 16000 /	SEGURIDAD SOCIAL	717.081,44	0,00	717.081,44	713.075,46	649.423,28	649.423,28	0,00	67.658,16
371 / 92020 / 16008 /	ASISTENCIA MEDICO-FARMACEUTICA	2.000,00	105.500,00	107.500,00	26.190,80	21.060,80	18.649,70	2.411,10	86.439,20
371 / 92020 / 16200 /	FORMACION Y PERFECCIONAMIENTO DEL PERSONAL	157.937,00	0,00	157.937,00	114.935,89	58.139,07	47.626,57	10.512,50	99.797,93
371 / 92020 / 16204 /	ACCION SOCIAL	865.431,53	0,00	865.431,53	603.182,76	603.182,76	603.182,76	0,00	262.248,77
371 / 92020 / 16205 /	SEGUROS	59.100,00	0,00	59.100,00	15.454,68	15.454,68	15.454,68	0,00	43.645,32
371 / 92020 / 16209 /	OTROS GASTOS SOCIALES.	82.842,00	0,00	82.842,00	99.894,22	91.249,53	88.413,33	2.836,20	-8.407,53
371 / 92020 / 22000 /	MATERIAL OFICINA ORDINARIO NO INVENTARIABLE	5.000,00	655,82	5.655,82	0,00	0,00	0,00	0,00	5.655,82
371 / 92020 / 22001 /	PRENSA, REVISTAS, LIBROS Y OTRAS PUBLICACIONES	0,00	0,00	0,00	559,37	559,37	418,97	140,40	-559,37

APLICACIÓN PRESUPUESTARIA	DESCRIPCIÓN	CRÉDITOS PRESUPUESTARIOS			GASTOS COMPROMETIDO (4)	OBLIGACIONES RECONOCIDAS NETAS (5)	PAGOS (6)	OBLIGACIONES PENDIENTES DE PAGO A 31 DE DICIEMBRE (7=5-6)	REMANENTES DE CRÉDITO (8=3-5)
		INICIALES (1)	MODIFICACIONES (2)	DEFINITIVOS (3=1+2)					
371 / 92020 / 22104 /	VESTUARIO	70.000,00	3.150,01	73.150,01	82.849,97	76.738,75	6.829,48	69.909,27	-3.588,74
371 / 92020 / 22699 /	OTROS GASTOS DIVERSOS	4.000,00	2.000,00	6.000,00	12.889,48	12.889,48	8.974,82	3.914,66	-6.889,48
371 / 92020 / 22706 /	ESTUDIOS Y TRABAJOS TÉCNICOS	177.929,90	22.944,10	200.874,00	144.679,92	122.393,31	56.557,14	65.836,17	78.480,69
371 / 92020 / 23010 /	DIETAS PERSONAL DIRECTIVO	2.500,22	0,00	2.500,22	1.042,96	1.042,96	56,10	986,86	1.457,26
371 / 92020 / 23020 /	DIETAS PERSONAL NO DIRECTIVO	30.000,30	0,00	30.000,30	1.567,70	1.567,70	349,30	1.218,40	28.432,60
371 / 92020 / 23110 /	LOCOMOCIÓN. PERSONAL DIRECTIVO	5.000,00	0,00	5.000,00	789,24	789,24	287,29	501,95	4.210,76
371 / 92020 / 23120 /	LOCOMOCIÓN DEL PERSONAL NO DIRECTIVO	15.000,00	0,00	15.000,00	1.985,58	1.985,58	1.284,43	701,15	13.014,42
371 / 92020 / 83100 /	PRESTAMOS AL PERSONAL	100.000,00	0,00	100.000,00	43.600,00	43.600,00	41.600,00	2.000,00	56.400,00
372 / 92002 / 12000 /	SUELDOS GRUPO A1 - CONTRATACION	79.640,48	0,00	79.640,48	75.329,28	72.458,34	72.458,34	0,00	7.182,14
372 / 92002 / 12003 /	SUELDOS GRUPO C1	32.181,78	0,00	32.181,78	21.651,67	21.647,80	21.647,80	0,00	10.533,98
372 / 92002 / 12004 /	SUELDOS GRUPO C2	36.370,59	0,00	36.370,59	27.491,33	26.223,03	26.223,03	0,00	10.147,56
372 / 92002 / 12006 /	TRINIOS	20.632,36	0,00	20.632,36	25.880,58	25.439,28	25.439,28	0,00	-4.806,92
372 / 92002 / 12009 /	OTRAS RETRIBUCIONES BASICAS	1.661,76	0,00	1.661,76	3.288,34	3.125,80	3.125,80	0,00	-1.464,04
372 / 92002 / 12100 /	COMPLEMENTO DE DESTINO	88.285,53	0,00	88.285,53	71.505,04	70.203,24	70.203,24	0,00	18.082,29
372 / 92002 / 12101 /	COMPLEMENTO ESPECIFICO	262.443,55	0,00	262.443,55	216.325,34	215.968,38	215.968,38	0,00	46.475,17
372 / 92002 / 13000 /	RETRIBUCIONES PERSONAL LABORAL - CONTRATACIÓN	39.912,07	0,00	39.912,07	26.326,49	24.186,96	24.186,96	0,00	15.725,11
372 / 92002 / 16000 /	SEGURIDAD SOCIAL	160.109,37	0,00	160.109,37	120.020,61	92.517,85	92.517,85	0,00	67.591,52
372 / 92002 / 21300 /	MANTENIMIENTO MAQUINARIA, INSTAL TECNIC Y UTILLAJE	5.500,00	0,00	5.500,00	0,00	0,00	0,00	0,00	5.500,00
372 / 92002 / 22000 /	MATERIAL DE OFICINA. ORDINARIO NO INVENTARIABLE	80.000,00	0,00	80.000,00	51.262,90	51.262,90	36.561,72	14.701,18	28.737,10
372 / 92002 / 22001 /	PRENSA, REVISTAS, LIBROS Y OTRAS PUBLICACIONES	22.000,00	0,00	22.000,00	17.383,04	17.383,04	14.995,95	2.387,09	4.616,96
372 / 92002 / 22110 /	SUMINISTRO PRODUCTOS LIMPIEZA Y ASEO	0,00	886,44	886,44	886,44	886,44	886,44	0,00	0,00
372 / 92002 / 22110 /	SUMINISTRO PRODUCTOS LIMPIEZA Y ASEO	16.000,00	34.500,00	50.500,00	14.898,77	14.787,69	13.430,68	1.357,01	35.712,31
372 / 92002 / 22199 /	OTROS SUMINISTROS	8.900,00	46.100,00	55.000,00	11.350,87	11.350,87	6.815,92	4.534,95	43.649,13
372 / 92002 / 22500 /	TRIBUTOS ESTATALES	5.000,00	0,00	5.000,00	1.854,54	1.854,54	618,18	1.236,36	3.145,46
372 / 92002 / 22603 /	PUBLICACIONES EN DIARIOS OFICIALES	0,00	84,78	84,78	84,78	84,78	84,78	0,00	0,00
372 / 92002 / 22603 /	PUBLICACIONES EN DIARIOS OFICIALES	75.000,00	0,00	75.000,00	65.203,05	65.203,05	34.050,18	31.152,87	9.796,95
372 / 92002 / 22616 /	GASTOS DIVERSOS. CUOTAS ASOCIATIVAS	1.000,00	0,00	1.000,00	405,00	405,00	405,00	0,00	595,00
372 / 92002 / 22706 /	ESTUDIOS Y TRABAJOS TÉCNICOS	18.000,00	117.000,00	135.000,00	41.574,00	40.574,00	30.249,20	10.324,80	94.426,00
372 / 92002 / 63500 /	MOBILIARIO. INVERSIÓN DE REPOSICIÓN	0,00	241,11	241,11	0,00	0,00	0,00	0,00	241,11
372 / 92002 / 63500 /	MOBILIARIO. INVERSIÓN DE REPOSICIÓN	0,00	46.000,00	46.000,00	30.381,72	30.381,72	18.802,07	11.579,65	15.618,28
372 / 92002 / 63500 /	MOBILIARIO. INVERSIÓN DE REPOSICIÓN	0,00	19.762,86	19.762,86	18.361,57	18.361,57	18.361,57	0,00	1.401,29
373 / 15100 / 21000 /	INFRAESTRUCTURA Y BIENES NATURALES, REPARACIONES, MANTENIMIENTO Y CONSERVACION PARCELAS MUNICIPALES	25.800,00	30.000,00	55.800,00	7.744,00	7.744,00	7.744,00	0,00	48.056,00
373 / 15105 / 22617 /	GASTOS DIVERSOS. INSCRIPCION REGISTRAL Y REGULACION JURIDICA PARCELAS MUNICIPALES.	13.700,00	10.650,00	24.350,00	3.939,70	2.294,42	738,14	1.556,28	22.055,58
373 / 15105 / 22618 /	GASTOS DIVERSOS. CUOTAS MUNICIPALES.E.C. LA MORALEJA, ARROYO DE LA VEGA Y P.E. LA MORALEJA	0,00	14.020,29	14.020,29	14.020,29	14.020,29	14.020,29	0,00	0,00
373 / 15105 / 22618 /	GASTOS DIVERSOS. CUOTAS MUNICIPALES.E.C. LA MORALEJA, ARROYO DE LA VEGA Y P.E. LA MORALEJA	191.005,53	9.412,98	200.418,51	120.205,15	119.915,14	119.915,14	0,00	80.503,37

APLICACIÓN PRESUPUESTARIA	DESCRIPCIÓN	CRÉDITOS PRESUPUESTARIOS			GASTOS COMPROMETIDO (4)	OBLIGACIONES RECONOCIDAS NETAS (5)	PAGOS (6)	OBLIGACIONES PENDIENTES DE PAGO A 31 DE DICIEMBRE (7=5-6)	REMANENTES DE CRÉDITO (8=3-5)
		INICIALES (1)	MODIFICACIONES (2)	DEFINITIVOS (3=1+2)					
373 / 15105 / 46700 /	APORTACION CONSORCIO VALDELACASA	0,00	29.669,64	29.669,64	0,00	0,00	0,00	0,00	29.669,64
373 / 15105 / 64001 /	INVERSIONES DE CARACTER INMATERIAL. ADQUISICIÓN DERECHOS DE USO	0,00	435.000,00	435.000,00	0,00	0,00	0,00	0,00	435.000,00
373 / 15201 / 68219 /	EDIFICIO VIVIENDAS ALQUILER PRECIO TASADO	0,00	2.625.332,70	2.625.332,70	0,00	0,00	0,00	0,00	2.625.332,70
373 / 23101 / 20200 /	ARRENDAMIENTOS DE EDIFICIOS Y OTRAS CONSTRUCCIONES	0,00	220,93	220,93	220,93	220,93	220,93	0,00	0,00
373 / 23101 / 20200 /	ARRENDAMIENTOS DE EDIFICIOS Y OTRAS CONSTRUCCIONES	132.246,88	2.000,00	134.246,88	110.874,08	110.874,08	110.874,08	0,00	23.372,80
373 / 43200 / 22500 /	TRIBUTOS ESTATALES	5.879,16	0,00	5.879,16	2.967,72	2.967,72	2.967,72	0,00	2.911,44
373 / 93300 / 12000 /	SUELDOS GRUPO A1 - PATRIMONIO	15.928,10	0,00	15.928,10	38.796,21	32.142,88	32.142,88	0,00	-16.214,78
373 / 93300 / 12003 /	SUELDOS GRUPO C1 - PATRIMONIO	10.727,26	0,00	10.727,26	10.824,56	10.773,49	10.773,49	0,00	-46,23
373 / 93300 / 12004 /	SUELDOS GRUPO C2	9.092,65	0,00	9.092,65	9.141,92	7.873,90	7.873,90	0,00	1.218,75
373 / 93300 / 12006 /	TRIENIOS	7.042,18	0,00	7.042,18	14.129,95	12.572,99	12.572,99	0,00	-5.530,81
373 / 93300 / 12009 /	OTRAS RETRIBUCIONES BASICAS	1.782,88	0,00	1.782,88	1.673,59	1.545,28	1.545,28	0,00	237,60
373 / 93300 / 12100 /	COMPLEMENTO DE DESTINO	19.489,06	0,00	19.489,06	34.771,02	29.678,66	29.678,66	0,00	-10.189,60
373 / 93300 / 12101 /	COMPLEMENTO ESPECIFICO	58.021,92	0,00	58.021,92	112.546,11	99.177,23	99.177,23	0,00	-41.155,31
373 / 93300 / 16000 /	SEGURIDAD SOCIAL	33.459,34	0,00	33.459,34	50.546,08	35.284,02	35.284,02	0,00	-1.824,68
373 / 93300 / 21200 /	MANTENIMIENTO EDIFIC. Y OTRAS CONST. SOGEPIMA	127.733,17	0,00	127.733,17	98.990,10	98.775,89	98.775,89	0,00	28.957,28
373 / 93300 / 22400 /	PRIMAS DE SEGUROS	361.218,00	0,00	361.218,00	331.291,21	331.291,21	320.986,85	10.304,36	29.926,79
373 / 93300 / 22614 /	GASTOS DE COMUNIDAD	989.930,96	222.729,44	1.212.660,40	1.101.585,52	1.064.530,07	999.576,73	64.953,34	148.130,33
373 / 93300 / 22706 /	ESTUDIOS Y TRABAJOS TECNICOS	106.801,00	0,00	106.801,00	96.632,01	87.224,26	39.066,26	48.158,00	19.576,74
373 / 93300 / 22712 /	SOGEPIMA - GESTIÓN INGRESOS PATRIMONIALES	680.762,00	501.517,06	1.182.279,06	1.115.643,02	1.023.276,12	885.253,24	138.022,88	159.002,94
410 / 92016 / 12004 /	SUELDOS DEL GRUPO C2	9.092,65	0,00	9.092,65	9.174,70	9.174,56	9.174,56	0,00	-81,91
410 / 92016 / 12006 /	TRIENIOS	1.087,81	0,00	1.087,81	1.323,80	1.323,80	1.323,80	0,00	-235,99
410 / 92016 / 12009 /	OTRAS RETRIBUCIONES BASICAS	511,22	0,00	511,22	626,28	626,28	626,28	0,00	-115,06
410 / 92016 / 12100 /	COMPLEMENTO DE DESTINO	5.998,31	0,00	5.998,31	6.052,48	6.052,48	6.052,48	0,00	-54,17
410 / 92016 / 12101 /	COMPLEMENTO ESPECIFICO	21.514,96	0,00	21.514,96	21.708,55	21.708,54	21.708,54	0,00	-193,58
410 / 92016 / 16000 /	SEGURIDAD SOCIAL	10.571,70	0,00	10.571,70	11.145,70	11.145,55	11.145,55	0,00	-573,85
411 / 17210 / 22706 /	ESTUDIOS Y TRABAJOS TÉCNICOS. IMPLANTACIÓN DE LA ISO 50001	18.000,00	0,00	18.000,00	0,00	0,00	0,00	0,00	18.000,00
411 / 91202 / 48008 /	SUBVENCIÓN NOMINATIVA A LA ENTIDAD DE CONSERVACIÓN	0,00	310.907,27	310.907,27	310.907,27	310.907,27	0,00	310.907,27	0,00
411 / 91202 / 48009 /	SUBVENCIÓN NOMINATIVA A LA ENTIDAD DE CONSERVACIÓN	0,00	501.210,94	501.210,94	501.210,94	501.210,94	0,00	501.210,94	0,00
411 / 91202 / 48010 /	SUBVENCIÓN NOMINATIVA A LA ENTIDAD DE CONSERVACIÓN	0,00	134.259,77	134.259,77	134.259,77	134.259,77	0,00	134.259,77	0,00
411 / 91202 / 48011 /	SUBVENCIÓN NOMINATIVA A LA ENTIDAD DE CONSERVACIÓN	0,00	89.907,50	89.907,50	89.907,50	89.907,50	0,00	89.907,50	0,00
411 / 91202 / 48012 /	SUBVENCIÓN NOMINATIVA A LA ENTIDAD DE CONSERVACIÓN	0,00	18.281,26	18.281,26	18.281,26	18.281,26	0,00	18.281,26	0,00
411 / 92016 / 12000 /	SUELDOS GRUPO A1 - DIRECCIÓN SERVICIOS PÚBLICOS	31.856,19	0,00	31.856,19	16.185,24	16.185,24	16.185,24	0,00	15.670,95
411 / 92016 / 12001 /	SUELDOS GRUPO A2	14.006,21	0,00	14.006,21	18.720,54	18.048,39	18.048,39	0,00	-4.042,18
411 / 92016 / 12003 /	SUELDOS GRUPO C1	10.727,26	0,00	10.727,26	10.825,84	7.777,21	7.777,21	0,00	2.950,05

APLICACIÓN PRESUPUESTARIA	DESCRIPCIÓN	CRÉDITOS PRESUPUESTARIOS			GASTOS COMPROMETIDO (4)	OBLIGACIONES RECONOCIDAS NETAS (5)	PAGOS (6)	OBLIGACIONES PENDIENTES DE PAGO A 31 DE DICIEMBRE (7=5-6)	REMANENTES DE CRÉDITO (8=3-5)
		INICIALES (1)	MODIFICACIONES (2)	DEFINITIVOS (3=1+2)					
411 / 92016 / 12004 /	SUELDOS GRUPO C2	9.092,65	0,00	9.092,65	9.174,70	9.174,56	9.174,56	0,00	-81,91
411 / 92016 / 12006 /	TRIENIOS	15.120,44	0,00	15.120,44	13.114,02	11.702,43	11.702,43	0,00	3.418,01
411 / 92016 / 12009 /	OTRAS RETRIBUCIONES BASICAS	1.849,82	0,00	1.849,82	2.192,64	2.007,99	2.007,99	0,00	-158,17
411 / 92016 / 12100 /	COMPLEMENTO DE DESTINO	47.051,74	0,00	47.051,74	40.216,85	37.560,15	37.560,15	0,00	9.491,59
411 / 92016 / 12101 /	COMPLEMENTO ESPECIFICO	171.933,44	0,00	171.933,44	131.344,16	123.943,44	123.943,44	0,00	47.990,00
411 / 92016 / 16000 /	SEGURIDAD SOCIAL	62.726,07	0,00	62.726,07	51.852,26	45.162,63	45.162,63	0,00	17.563,44
412 / 16210 / 22700 /	RECOGIDA DE RESIDUOS	0,00	1.077.158,88	1.077.158,88	0,00	0,00	0,00	0,00	1.077.158,88
412 / 16210 / 22700 /	RECOGIDA DE RESIDUOS	6.206.549,36	-145.164,23	6.061.385,13	5.766.136,23	5.497.834,22	4.079.444,00	1.418.390,22	563.550,91
412 / 16210 / 22711 /	EJECUCIONES SUBSIDIARIAS	6,00	0,00	6,00	0,00	0,00	0,00	0,00	6,00
412 / 16210 / 63300 /	ADQUISICIÓN PUNTO LIMPIO MOVIL	0,00	30.000,00	30.000,00	0,00	0,00	0,00	0,00	30.000,00
412 / 16210 / 63901 /	ADQUISICION DE CONTENEDORES-CARGA LATERAL	0,00	118.590,34	118.590,34	118.590,34	118.590,34	118.590,34	0,00	0,00
412 / 16210 / 63901 /	ADQUISICION DE CONTENEDORES-CARGA LATERAL	0,00	91.227,68	91.227,68	91.227,68	91.227,68	91.227,68	0,00	0,00
412 / 16210 / 63902 /	ADQUISICIÓN-RENOVACIÓN DE CONTENEDORES	0,00	500.000,00	500.000,00	5.955,23	5.955,23	5.955,23	0,00	494.044,77
412 / 16220 / 22503 /	GESTION RESIDUOS SOLIDOS URBANOS	620.000,00	0,00	620.000,00	480.217,05	480.217,05	480.217,05	0,00	139.782,95
412 / 16300 / 22700 /	LIMPIEZA VIARIA	4.576.158,81	936.564,82	5.512.723,63	5.726.424,65	5.430.996,34	4.230.788,80	1.200.207,54	81.727,29
412 / 16300 / 22711 /	EJECUCIONES SUBSIDIARIAS	6,00	0,00	6,00	0,00	0,00	0,00	0,00	6,00
412 / 17000 / 12001 /	SUELDOS GRUPO A2	56.024,85	0,00	56.024,85	56.549,55	56.529,52	56.529,52	0,00	-504,67
412 / 17000 / 12003 /	SUELDOS GRUPO C1	32.181,78	0,00	32.181,78	21.621,62	20.455,28	20.455,28	0,00	11.726,50
412 / 17000 / 12004 /	SUELDOS GRUPO C2	54.555,88	0,00	54.555,88	45.873,51	45.872,80	45.872,80	0,00	8.683,08
412 / 17000 / 12006 /	TRIENIOS	34.574,79	0,00	34.574,79	31.229,46	31.082,74	31.082,74	0,00	3.492,05
412 / 17000 / 12009 /	OTRAS RETRIBUCIONES BASICAS	6.953,69	0,00	6.953,69	5.913,07	5.912,93	5.912,93	0,00	1.040,76
412 / 17000 / 12100 /	COMPLEMENTO DE DESTINO	88.564,42	0,00	88.564,42	75.873,76	75.569,92	75.569,92	0,00	12.994,50
412 / 17000 / 12101 /	COMPLEMENTO ESPECIFICO	268.215,63	0,00	268.215,63	214.102,90	214.102,90	214.102,90	0,00	54.112,73
412 / 17000 / 16000 /	SEGURIDAD SOCIAL	141.153,24	0,00	141.153,24	118.625,54	118.623,64	118.623,64	0,00	22.529,60
412 / 17100 / 21001 /	MANTENIMIENTO PARQUES Y JARDINES	5.029.534,98	122.886,11	5.152.421,09	5.107.549,50	5.093.320,98	4.531.928,87	561.392,11	59.100,11
412 / 17100 / 22101 /	SUMINISTRO DE AGUA REICLADA Y DE RIEGO	1.150.000,00	-113.226,77	1.036.773,23	700.000,00	623.752,30	501.090,46	122.661,84	413.020,93
412 / 17100 / 22114 /	SUMINISTRO DE PLANTAS	15.000,00	0,00	15.000,00	11.984,50	0,00	0,00	0,00	15.000,00
412 / 17100 / 22699 /	OTROS GASTOS DIVERSOS	10.000,00	-10.000,00	0,00	0,00	0,00	0,00	0,00	0,00
412 / 17100 / 61986 /	REMODELACIÓN PARQUE CANARIAS	0,00	1.646,53	1.646,53	1.646,53	0,00	0,00	0,00	1.646,53
412 / 17100 / 61988 /	REMODELACIÓN PARQUE SALAMANCA	0,00	1.453,68	1.453,68	1.453,68	0,00	0,00	0,00	1.453,68
412 / 17100 / 61989 /	REMODELACIÓN Y MEJORAS ZONAS AJARDINADAS	0,00	37.500,00	37.500,00	0,00	0,00	0,00	0,00	37.500,00
412 / 17100 / 61999 /	REMODELACIÓN PARQUE ASTURIAS-CANTABRIA	0,00	5.286,08	5.286,08	5.007,20	0,00	0,00	0,00	5.286,08
412 / 17100 / 63503 /	MOBILIARIO URBANO	0,00	50.000,00	50.000,00	0,00	0,00	0,00	0,00	50.000,00
412 / 17100 / 63503 /	MOBILIARIO URBANO	0,00	38.855,51	38.855,51	37.691,14	37.691,14	17.544,64	20.146,50	1.164,37
412 / 17101 / 22706 /	ESTUDIOS Y TRABAJOS TECNICOS	93.250,00	0,00	93.250,00	154.114,81	147.569,85	113.813,19	33.756,66	-54.319,85
412 / 17101 / 61956 /	REGENERACION ANTIGUO VERTEDERO MUNICIPAL	0,00	94.353,33	94.353,33	28.978,69	28.978,69	11.293,33	17.685,36	65.374,64
412 / 17110 / 22711 /	EJECUCIONES SUBSIDIARIAS	6,00	0,00	6,00	0,00	0,00	0,00	0,00	6,00
412 / 17200 / 60900 /	CREACION DE CORREDOR VERDE-SEGUNDA FASE	0,00	300.000,00	300.000,00	39.899,77	39.899,77	39.899,77	0,00	260.100,23

APLICACIÓN PRESUPUESTARIA	DESCRIPCIÓN	CRÉDITOS PRESUPUESTARIOS			GASTOS COMPROMETIDO (4)	OBLIGACIONES RECONOCIDAS NETAS (5)	PAGOS (6)	OBLIGACIONES PENDIENTES DE PAGO A 31 DE DICIEMBRE (7=5-6)	REMANENTES DE CRÉDITO (8=3-5)
		INICIALES (1)	MODIFICACIONES (2)	DEFINITIVOS (3=1+2)					
412 / 32300 / 63503 /	MOBILIARIO URBANO	0,00	7.793,19	7.793,19	0,00	0,00	0,00	0,00	7.793,19
413 / 16400 / 21202 /	MANTENIMIENTO EDIF Y OTRAS CONSTR: CEMENTERIO MUN	55.193,66	6.806,34	62.000,00	38.027,18	36.653,07	31.510,57	5.142,50	25.346,93
413 / 16500 / 21305 /	MANTENIMIENTO MAQ, INST: ALUMBRADO PÚBLICO	0,00	10.000,00	10.000,00	6.885,45	6.885,45	6.885,45	0,00	3.114,55
413 / 16500 / 21305 /	MANTENIMIENTO MAQ, INST: ALUMBRADO PÚBLICO	791.987,67	62.443,95	854.431,62	791.987,67	790.569,09	646.559,00	144.010,09	63.862,53
413 / 16500 / 22100 /	SUMINISTRO DE ENERGIA ELECTRICA ALUMBRADO PÚBLICO	1.375.000,00	238.089,23	1.613.089,23	979.507,05	630.419,49	493.090,41	137.329,08	982.669,74
413 / 16500 / 22100 /	SUMINISTRO DE ENERGIA ELECTRICA ALUMBRADO PÚBLICO	0,00	11.446,56	11.446,56	11.446,56	11.446,56	11.446,56	0,00	0,00
413 / 16500 / 22706 /	ESTUDIOS Y TRABAJOS TÉCNICOS - ALUMBRADO PUBLICO	310.800,00	1.000,00	311.800,00	264.379,50	258.783,24	100.378,80	158.404,44	53.016,76
413 / 16500 / 63301 /	INV. RENOV. ALUMBRADO PUBLICO	0,00	809.277,32	809.277,32	809.267,32	806.421,99	806.421,99	0,00	2.855,33
413 / 17000 / 21306 /	MANTENIMIENTO MAQ, INST: BOMBAS, FUENTES Y RIEGO	262.082,11	85.000,00	347.082,11	262.082,11	261.937,04	226.143,65	35.793,39	85.145,07
413 / 23107 / 21304 /	MANTENIMIENTO MAQ, INST TEC Y UTIL - P B S	15.730,00	9.779,00	25.509,00	3.940,83	3.940,83	875,74	3.065,09	21.568,17
413 / 23107 / 21304 /	MANTENIMIENTO MAQ, INST TEC Y UTIL - P B S	0,00	437,87	437,87	437,87	437,87	437,87	0,00	0,00
413 / 23107 / 22100 /	SUMINISTRO DE ENERGÍA ELÉCTRICA - P B S	0,00	4.075,59	4.075,59	4.075,59	4.075,59	4.075,59	0,00	0,00
413 / 23107 / 22100 /	SUMINISTRO DE ENERGÍA ELÉCTRICA - P B S	273.000,00	39.718,31	312.718,31	159.657,01	105.976,61	105.915,98	60,63	206.741,70
413 / 23107 / 22102 /	SUMINISTRO DE GAS - P B S	2.000,00	945,11	2.945,11	2.128,01	2.128,01	488,38	1.639,63	817,10
413 / 23107 / 63301 /	INSTALACIONES TÉCNICAS - P B S	0,00	50.000,00	50.000,00	50.000,00	50.000,00	50.000,00	0,00	0,00
413 / 23107 / 63301 /	INSTALACIONES TÉCNICAS - P B S	0,00	1.288,72	1.288,72	0,00	0,00	0,00	0,00	1.288,72
413 / 32000 / 21201 /	MANT EDIF Y OTRAS CONST: COLEGIOS Y CENTROS EDUCAT	397.843,71	0,00	397.843,71	397.843,71	396.139,39	351.708,08	44.431,31	1.704,32
413 / 32000 / 21303 /	MANTENIMIENTO MAQ, INST TEC Y UTIL CENTROS EDUCAT	365.593,34	13.869,54	379.462,88	284.694,00	284.686,43	256.774,55	27.911,88	94.776,45
413 / 32000 / 21303 /	MANTENIMIENTO MAQ, INST TEC Y UTIL CENTROS EDUCAT	0,00	13.640,80	13.640,80	13.640,80	13.640,80	13.640,80	0,00	0,00
413 / 32000 / 22100 /	SUMINISTRO DE ENERGIA ELECTRICA - COLEGIOS	315.000,00	46.257,86	361.257,86	190.047,60	116.614,15	116.614,15	0,00	244.643,71
413 / 32000 / 22101 /	SUMINISTRO AGUA EN COLEGIOS Y CENTROS EDUCATIVOS	100.000,00	0,00	100.000,00	85.000,00	79.554,63	66.773,37	12.781,26	20.445,37
413 / 32000 / 22102 /	SUMINISTRO DE GAS - MANTENIMIENTO	225.000,00	-27.290,48	197.709,52	167.305,08	137.272,22	104.015,80	33.256,42	60.437,30
413 / 32000 / 22102 /	SUMINISTRO DE GAS - MANTENIMIENTO	0,00	54.576,02	54.576,02	54.576,02	54.576,02	54.576,02	0,00	0,00
413 / 32000 / 22700 /	LIMPIEZA Y ASEO - MANTENIMIENTO	1.496.055,38	395.280,65	1.891.336,03	1.681.666,43	1.681.666,41	1.556.995,13	124.671,28	209.669,62
413 / 32000 / 22706 /	ESTUDIOS Y TRABAJOS TÉCNICOS - COLEGIOS	15.500,00	0,00	15.500,00	188,76	188,76	0,00	188,76	15.311,24
413 / 32000 / 63203 /	OBRAS MEJORA EN CENTROS DOCENTES	0,00	6.413,95	6.413,95	0,00	0,00	0,00	0,00	6.413,95
413 / 32000 / 63301 /	INSTALACIONES TÉCNICAS - COLEGIOS	0,00	35.000,00	35.000,00	29.458,23	0,00	0,00	0,00	35.000,00
413 / 32300 / 63203 /	INV. REPOSICION. OBRAS MEJORA CENTROS DOCENTES	0,00	1.000.000,00	1.000.000,00	999.847,09	832.849,88	832.849,88	0,00	167.150,12
413 / 32300 / 63236 /	OBRAS MEJORA EN CENTROS DOCENTES	0,00	432.999,90	432.999,90	428.295,13	356.225,30	356.225,30	0,00	76.774,60
413 / 33401 / 21304 /	MANTENIMIENTO MAQ, INST TEC Y UTIL - P S C	0,00	1.176,14	1.176,14	1.176,14	1.176,14	1.176,14	0,00	0,00
413 / 33401 / 21304 /	MANTENIMIENTO MAQ, INST TEC Y UTIL - P S C	27.701,85	15.525,61	43.227,46	10.585,26	10.585,26	2.352,28	8.232,98	32.642,20

APLICACIÓN PRESUPUESTARIA	DESCRIPCIÓN	CRÉDITOS PRESUPUESTARIOS			GASTOS COMPROMETIDO (4)	OBLIGACIONES RECONOCIDAS NETAS (5)	PAGOS (6)	OBLIGACIONES PENDIENTES DE PAGO A 31 DE DICIEMBRE (7=5-6)	REMANENTES DE CRÉDITO (8=3-5)
		INICIALES (1)	MODIFICACIONES (2)	DEFINITIVOS (3=1+2)					
413 / 33401 / 22100 /	SUMINISTRO DE ENERGIA ELECTRICA - P S C	575.000,00	104.349,04	679.349,04	381.635,72	302.374,19	301.186,33	1.187,86	376.974,85
413 / 33401 / 22100 /	SUMINISTRO DE ENERGIA ELECTRICA - P S C	0,00	28.343,27	28.343,27	28.343,27	28.343,27	28.343,27	0,00	0,00
413 / 33401 / 22102 /	SUMINISTRO DE GAS - P S C	101.000,00	26.233,48	127.233,48	84.714,21	63.536,56	57.396,46	6.140,10	63.696,92
413 / 33401 / 22102 /	SUMINISTRO DE GAS - P S C	0,00	22.439,95	22.439,95	22.439,95	22.439,95	22.439,95	0,00	0,00
413 / 33401 / 63301 /	INSTALACIONES TÉCNICAS - P S C	0,00	75.000,00	75.000,00	21.892,94	753,64	753,64	0,00	74.246,36
413 / 34200 / 21304 /	MANTENIMIENTO MAQ, INST TEC Y UTILL - P M D	0,00	148,54	148,54	0,00	0,00	0,00	0,00	148,54
413 / 34200 / 21304 /	MANTENIMIENTO MAQ, INST TEC Y UTILL - P M D	5.198,15	16.508,64	21.706,79	2.384,14	2.384,14	427,99	1.956,15	19.322,65
413 / 34200 / 22100 /	SUMINISTRO DE ENERGÍA ELÉCTRICA - P M D	0,00	36.905,30	36.905,30	36.905,30	36.905,30	36.905,30	0,00	0,00
413 / 34200 / 22100 /	SUMINISTRO DE ENERGÍA ELÉCTRICA - P M D	1.365.000,00	256.875,01	1.621.875,01	960.530,07	774.302,53	774.302,53	0,00	847.572,48
413 / 34200 / 22102 /	SUMINISTRO DE GAS - P M D	635.000,00	18.754,87	653.754,87	507.609,74	353.491,15	288.678,39	64.812,76	300.263,72
413 / 34200 / 22102 /	SUMINISTRO DE GAS - P M D	0,00	233.806,65	233.806,65	233.806,65	233.806,65	233.806,65	0,00	0,00
413 / 92015 / 12001 /	SUELDOS GRUPO A2 - MANTENIMIENTO DE EDIFICIOS	42.018,63	0,00	42.018,63	42.368,59	39.492,49	39.492,49	0,00	2.526,14
413 / 92015 / 12003 /	SUELDOS GRUPO C1	21.454,52	0,00	21.454,52	21.635,64	18.793,73	18.793,73	0,00	2.660,79
413 / 92015 / 12004 /	SUELDOS GRUPO C2	54.555,88	0,00	54.555,88	55.036,81	54.592,62	54.592,62	0,00	-36,74
413 / 92015 / 12005 /	SUELDOS GRUPO E	16.665,90	0,00	16.665,90	16.791,11	15.818,56	15.818,56	0,00	847,34
413 / 92015 / 12006 /	TRIENIOS	31.989,72	0,00	31.989,72	33.379,12	31.039,46	31.039,46	0,00	950,26
413 / 92015 / 12009 /	OTRAS RETRIBUCIONES BASICAS	9.667,19	0,00	9.667,19	10.102,82	9.592,54	9.592,54	0,00	74,65
413 / 92015 / 12100 /	COMPLEMENTO DE DESTINO	76.450,98	0,00	76.450,98	77.327,99	71.568,14	71.568,14	0,00	4.882,84
413 / 92015 / 12101 /	COMPLEMENTO ESPECIFICO	239.701,84	0,00	239.701,84	247.321,76	233.597,49	233.597,49	0,00	6.104,35
413 / 92015 / 16000 /	SEGURIDAD SOCIAL	132.311,43	0,00	132.311,43	133.464,27	133.134,27	133.134,27	0,00	-822,84
413 / 92015 / 21200 /	MANT EDIF Y OTRAS CONSTR: EDIFICIOS MUNIC Y OTROS	0,00	21.291,72	21.291,72	17.945,99	17.945,99	17.945,99	0,00	3.345,73
413 / 92015 / 21200 /	MANT EDIF Y OTRAS CONSTR: EDIFICIOS MUNIC Y OTROS	320.551,33	101.000,00	421.551,33	340.551,33	328.659,80	306.311,34	22.348,46	92.891,53
413 / 92015 / 21304 /	MANTENIMIENTO MAQ, INST TEC Y UTILLAJE	807.405,78	74.113,62	881.519,40	740.257,54	728.966,96	614.900,31	114.066,65	152.552,44
413 / 92015 / 21304 /	MANTENIMIENTO MAQ, INST TEC Y UTILLAJE	0,00	29.565,80	29.565,80	29.565,80	29.565,80	29.565,80	0,00	0,00
413 / 92015 / 22100 /	SUMINISTRO DE ENERGIA ELECTRICA	0,00	65.528,06	65.528,06	65.528,06	65.528,06	65.528,06	0,00	0,00
413 / 92015 / 22100 /	SUMINISTRO DE ENERGIA ELECTRICA	1.675.000,00	280.903,26	1.955.903,26	1.226.662,31	808.784,73	795.431,27	13.353,46	1.147.118,53
413 / 92015 / 22101 /	SUMINISTRO DE AGUA	112.000,00	0,00	112.000,00	102.000,00	80.884,49	66.575,26	14.309,23	31.115,51
413 / 92015 / 22102 /	SUMINISTRO DE GAS	0,00	20.135,42	20.135,42	20.135,42	20.135,42	20.135,42	0,00	0,00
413 / 92015 / 22102 /	SUMINISTRO DE GAS	101.000,00	30.230,89	131.230,89	72.915,97	38.574,19	31.362,36	7.211,83	92.656,70
413 / 92015 / 22700 /	LIMPIEZA Y ASEO	1.083.978,73	-8.000,00	1.075.978,73	1.055.978,73	1.055.978,64	959.522,55	96.456,09	20.000,09
413 / 92015 / 22706 /	ESTUDIOS Y TRABAJOS TECNICOS	233.700,00	1.270,50	234.970,50	154.379,50	154.379,50	81.076,36	73.303,14	80.591,00
413 / 92015 / 22706 /	ESTUDIOS Y TRABAJOS TECNICOS	0,00	9.669,56	9.669,56	9.669,56	9.669,56	9.669,56	0,00	0,00
413 / 92015 / 22711 /	EJECUCIONES SUBSIDIARIAS	6,00	0,00	6,00	0,00	0,00	0,00	0,00	6,00
413 / 92015 / 63200 /	INVERSIONES EN EDIFICIOS MUNICIPALES	0,00	40.000,00	40.000,00	4.114,00	2.879,80	2.879,80	0,00	37.120,20
413 / 92015 / 63200 /	INVERSIONES EN EDIFICIOS MUNICIPALES	0,00	50.000,00	50.000,00	42.725,18	42.229,00	42.229,00	0,00	7.771,00
413 / 92015 / 63300 /	INVERSION RENOVIACION INTEGRAL ALUMBRADO RED PUBLICA. EQUIPAMIENTOS ADMINISTRATIVOS	0,00	30.000,00	30.000,00	0,00	0,00	0,00	0,00	30.000,00
413 / 92015 / 63301 /	INSTALACIONES TÉCNICAS - EDIFICIOS PÚBLICOS	0,00	650.525,76	650.525,76	645.873,49	166.188,22	164.358,34	1.829,88	484.337,54
413 / 92015 / 63302 /	INV. REPOSICION INSTALACIONES.	0,00	46.349,91	46.349,91	45.617,00	0,00	0,00	0,00	46.349,91

APLICACIÓN PRESUPUESTARIA	DESCRIPCIÓN	CRÉDITOS PRESUPUESTARIOS			GASTOS COMPROMETIDO (4)	OBLIGACIONES RECONOCIDAS NETAS (5)	PAGOS (6)	OBLIGACIONES PENDIENTES DE PAGO A 31 DE DICIEMBRE (7=5-6)	REMANENTES DE CRÉDITO (8=3-5)
		INICIALES (1)	MODIFICACIONES (2)	DEFINITIVOS (3=1+2)					
413 / 92021 / 63300 /	SUSTITUCION ASCENSOR								
413 / 92021 / 63300 /	INVERSIÓN DE REPOSICIÓN EN MAQUINARIA, INSTALACIONES Y UTILLAJE	0,00	250.175,17	250.175,17	247.843,30	12.843,76	12.843,76	0,00	237.331,41
413 / 92024 / 21204 /	MANTENIMIENTO EDIFICIOS GESTIONADOS POR SOGEPIMA	176.303,11	201,63	176.504,74	176.303,11	165.367,50	145.708,03	19.659,47	11.137,24
413 / 92024 / 63200 /	INVERSIONES EDIFICIOS MUNICIPALES - EDF. PATRIMONI	0,00	1.670,88	1.670,88	1.670,88	0,00	0,00	0,00	1.670,88
413 / 92024 / 63200 /	INVERSIONES EDIFICIOS MUNICIPALES - EDF. PATRIMONI	0,00	460.000,00	460.000,00	13.915,00	13.915,00	0,00	13.915,00	446.085,00
414 / 13600 / 22501 /	TRIBUTOS DE LAS COMUNIDADES AUTONOMAS - VÍAS PÚBL.	3.109.386,00	0,00	3.109.386,00	3.093.915,60	3.093.915,60	3.093.915,60	0,00	15.470,40
414 / 15300 / 12001 /	SUELDOS GRUPO A2	70.031,06	0,00	70.031,06	70.643,79	65.033,79	65.033,79	0,00	4.997,27
414 / 15300 / 12003 /	SUELDOS GRUPO C1	32.181,78	0,00	32.181,78	35.971,91	35.518,39	35.518,39	0,00	-3.336,61
414 / 15300 / 12004 /	SUELDOS GRUPO C2	45.463,24	0,00	45.463,24	36.154,11	35.878,30	35.878,30	0,00	9.584,94
414 / 15300 / 12006 /	TRIENIOS	36.485,53	0,00	36.485,53	36.321,42	34.965,58	34.965,58	0,00	1.519,95
414 / 15300 / 12009 /	OTRAS RETRIBUCIONES BASICAS	5.747,26	0,00	5.747,26	4.201,89	4.115,32	4.115,32	0,00	1.631,94
414 / 15300 / 12100 /	COMPLEMENTO DE DESTINO	90.527,35	0,00	90.527,35	86.290,98	82.339,96	82.339,96	0,00	8.187,39
414 / 15300 / 12101 /	COMPLEMENTO ESPECIFICO	259.836,43	0,00	259.836,43	244.836,90	238.496,35	238.496,35	0,00	21.340,08
414 / 15300 / 16000 /	SEGURIDAD SOCIAL	141.395,15	0,00	141.395,15	129.365,95	119.245,66	119.245,66	0,00	22.149,49
414 / 15320 / 21003 /	MANTENIMIENTO VIAS PUBLICAS	2.849.710,90	466.845,18	3.316.556,08	3.236.698,69	3.198.162,35	2.673.299,37	524.862,98	118.393,73
414 / 15320 / 21003 /	MANTENIMIENTO VIAS PUBLICAS	0,00	195.946,65	195.946,65	195.946,65	136.601,77	136.601,77	0,00	59.344,88
414 / 15320 / 21004 /	OBRAS VIAS PUBLICAS CON CARGO A PARTICULAES	0,00	175.772,64	175.772,64	146.395,18	146.395,18	146.395,18	0,00	29.377,46
414 / 15320 / 21004 /	OBRAS VIAS PUBLICAS CON CARGO A PARTICULAES	50.000,00	469.765,98	519.765,98	449.896,55	230.336,84	141.920,00	88.416,84	289.429,14
414 / 15320 / 22706 /	ESTUDIOS Y TRABAJOS TECNICOS	0,00	14.520,00	14.520,00	14.520,00	14.520,00	14.520,00	0,00	0,00
414 / 15320 / 22706 /	ESTUDIOS Y TRABAJOS TECNICOS	19.000,00	0,00	19.000,00	17.726,50	17.726,50	12.408,55	5.317,95	1.273,50
414 / 15320 / 22711 /	EJECUCIONES SUBSIDIARIAS - VÍAS PÚBLICAS	6,00	0,00	6,00	0,00	0,00	0,00	0,00	6,00
414 / 15320 / 61907 /	OBRAS DE MEJORA EN DISTRITOS	0,00	150.000,00	150.000,00	0,00	0,00	0,00	0,00	150.000,00
414 / 15320 / 61907 /	OBRAS DE MEJORAS EN DISTRITOS	0,00	1.132.755,46	1.132.755,46	704.820,16	37.819,76	37.819,76	0,00	1.094.935,70
414 / 15500 / 63502 /	REPOSICION MOBILIARIO URBANO	0,00	100.000,00	100.000,00	0,00	0,00	0,00	0,00	100.000,00
414 / 17100 / 61901 /	OBRAS DE MEJORAS EN DISTRITOS	0,00	9.292,63	9.292,63	0,00	0,00	0,00	0,00	9.292,63
420 / 13200 / 63240 /	INVERSIÓN DE REPOSICIÓN. REPARACIÓN Y ADECUACION FACHADA DE LA POLICIA LOCAL.	0,00	32.090,00	32.090,00	0,00	0,00	0,00	0,00	32.090,00
420 / 13305 / 21203 /	EDIF Y OTRAS CONSTRUC: APARCAMIENTOS SUBTERRANEOS	118.500,00	0,00	118.500,00	60.124,58	60.124,58	60.124,58	0,00	58.375,42
420 / 13305 / 61941 /	MEJORA APARCAMIENTOS RESIDENTES	0,00	150.000,00	150.000,00	123.188,32	0,00	0,00	0,00	150.000,00
420 / 15105 / 12000 /	SUELDOS GRUPO A1 - OBRAS MUNICIPALES	31.856,19	0,00	31.856,19	16.079,75	16.071,44	16.071,44	0,00	15.784,75
420 / 15105 / 12001 /	SUELDOS GRUPO A2 -	56.024,85	0,00	56.024,85	56.546,16	56.395,24	56.395,24	0,00	-370,39
420 / 15105 / 12003 /	SUELDOS GRUPO C1	21.454,52	0,00	21.454,52	21.651,67	21.647,80	21.647,80	0,00	-193,28
420 / 15105 / 12004 /	SUELDOS GRUPO C2	27.277,94	0,00	27.277,94	27.770,98	27.770,98	27.770,98	0,00	-493,04
420 / 15105 / 12006 /	TRIENIOS	32.330,32	0,00	32.330,32	34.453,06	34.379,59	34.379,59	0,00	-2.049,27
420 / 15105 / 12009 /	OTRAS RETRIBUCIONES BASICAS	3.907,77	0,00	3.907,77	4.127,18	4.115,05	4.115,05	0,00	-207,28
420 / 15105 / 12100 /	COMPLEMENTO DE DESTINO	82.625,79	0,00	82.625,79	74.431,15	74.310,57	74.310,57	0,00	8.315,22
420 / 15105 / 12101 /	COMPLEMENTO ESPECIFICO	270.834,17	0,00	270.834,17	245.621,26	245.621,26	245.621,26	0,00	25.212,91

APLICACIÓN PRESUPUESTARIA	DESCRIPCIÓN	CRÉDITOS PRESUPUESTARIOS			GASTOS COMPROMETIDO (4)	OBLIGACIONES RECONOCIDAS NETAS (5)	PAGOS (6)	OBLIGACIONES PENDIENTES DE PAGO A 31 DE DICIEMBRE (7=5-6)	REMANENTES DE CRÉDITO (8=3-5)
		INICIALES (1)	MODIFICACIONES (2)	DEFINITIVOS (3=1+2)					
420 / 15105 / 16000 /	SEGURIDAD SOCIAL	127.971,73	0,00	127.971,73	110.869,87	101.913,77	101.913,77	0,00	26.057,96
420 / 15106 / 22711 /	EJECUCIONES SUBSIDIARIAS - OBRAS MUNICIPALES	6,00	0,00	6,00	0,00	0,00	0,00	0,00	6,00
420 / 15201 / 62230 /	EDIFICIO VIVIENDAS ALQUILER	0,00	326.010,99	326.010,99	128.091,73	78.048,43	78.048,43	0,00	247.962,56
420 / 15320 / 61900 /	INVERSION DE REPOSICION INFRAESTRUCTURA DISTRITOS	0,00	174.548,90	174.548,90	0,00	0,00	0,00	0,00	174.548,90
420 / 15320 / 61900 /	ELIMINACION DE BARRERAS ARQUITECTONICAS C/ LUIS RGUEZ ONTIVEROS. OTRAS INVERSIONES DE REPOSICIÓN.	0,00	130.000,00	130.000,00	85.767,42	63.164,84	63.164,84	0,00	66.835,16
420 / 15320 / 61900 /	MEJORA ACCESOS PARQUE BOMBEROS. INVERSION REPOSICION INFRAESTRUCTURAS	0,00	166.372,40	166.372,40	150.257,45	149.552,71	149.552,71	0,00	16.819,69
420 / 15320 / 61908 /	ELIMINACION DE BARRERAS ARQUITECTONICAS EN RED INFRAESTRUCTURAS VIARIAS	0,00	57.784,90	57.784,90	0,00	0,00	0,00	0,00	57.784,90
420 / 15320 / 61930 /	OTRAS INVERSIONES REPOSICION . REMODELACION INTEGRAL PASEO CHOPERA ENTRE AVDA ESPAÑA Y C/ JACINTO BE	0,00	450.000,00	450.000,00	0,00	0,00	0,00	0,00	450.000,00
420 / 15320 / 61930 /	OTRAS INVERSIONES REPOSICION . REMODELACION INTEGRAL PASEO CHOPERA ENTRE AVDA ESPAÑA Y C/ JACINTO BE	0,00	50.000,00	50.000,00	16.637,50	9.982,50	9.982,50	0,00	40.017,50
420 / 15320 / 61934 /	OTRAS INVERSIONES. REMODELACIÓN PASAJE DE LA RADIO	0,00	12.183,20	12.183,20	12.183,20	12.109,29	12.109,29	0,00	73,91
420 / 15320 / 61934 /	OTRAS INVERSIONES. REMODELACIÓN PASAJE DE LA RADIO	0,00	93.365,26	93.365,26	53.303,38	53.002,02	53.002,02	0,00	40.363,24
420 / 15320 / 61992 /	OBRAS DE INFRAESTRUCTURAS EN DISTRITOS. CL HIEDRA	0,00	97.444,52	97.444,52	0,01	0,00	0,00	0,00	97.444,52
420 / 15320 / 61993 /	OBRAS DE INFRAESTRUCTURAS EN DISTRITOS. CL IRIS	0,00	144.635,13	144.635,13	0,00	0,00	0,00	0,00	144.635,13
420 / 15320 / 61994 /	OBRAS DE INFRAESTRUCTURAS REFORMA POLIGONO INDUSTRI	0,00	74.049,42	74.049,42	0,00	0,00	0,00	0,00	74.049,42
420 / 15320 / 61994 /	OBRAS DE INFRAESTRUCTURAS REFORMA POLIGONO INDUSTRI	0,00	689.412,50	689.412,50	0,00	0,00	0,00	0,00	689.412,50
420 / 15320 / 61995 /	OBRAS DE INFRAESTRUCTURA EN CENTRO HISTÓRICO	0,00	70.000,00	70.000,00	70.000,00	59.084,55	59.084,55	0,00	10.915,45
420 / 15320 / 61995 /	OBRAS DE INFRAESTRUCTURA EN CENTRO HISTÓRICO	0,00	30.000,00	30.000,00	16.916,74	13.915,00	13.915,00	0,00	16.085,00
420 / 16210 / 62231 /	INVERSION NUEVA. RECOGIDA NEUMATICA DE R.S.U. PASEO DE LA CHOPERA Y C/ MANUEL DE FALLA	0,00	600.000,00	600.000,00	18.148,79	0,00	0,00	0,00	600.000,00
420 / 16210 / 62231 /	INVERSION NUEVA. RECOGIDA NEUMATICA DE R.S.U. PASEO DE LA CHOPERA Y C/ MANUEL DE FALLA	0,00	1.000.000,00	1.000.000,00	0,00	0,00	0,00	0,00	1.000.000,00
420 / 16400 / 61916 /	REMODELACIÓN CEMENTERIO	0,00	248.349,56	248.349,56	186.085,20	163.845,26	163.845,26	0,00	84.504,30
420 / 17101 / 61982 /	REMODELACION INTEGRAL DEL PARQUE DE LA COMUNIDAD DE MADRID.	0,00	900.000,00	900.000,00	0,00	0,00	0,00	0,00	900.000,00
420 / 17101 / 61982 /	REMODELACION INTEGRAL DEL PARQUE DE LA COMUNIDAD DE MADRID.	0,00	100.000,00	100.000,00	57.321,00	0,00	0,00	0,00	100.000,00
420 / 17200 / 61983 /	ACONDICIONAMIENTO SECCIONO CAUCE ARROYO DE LA VEGA EN EL POLIGONO INDUSTRIAL	0,00	500.000,00	500.000,00	0,00	0,00	0,00	0,00	500.000,00

APLICACIÓN PRESUPUESTARIA	DESCRIPCIÓN	CRÉDITOS PRESUPUESTARIOS			GASTOS COMPROMETIDO (4)	OBLIGACIONES RECONOCIDAS NETAS (5)	PAGOS (6)	OBLIGACIONES PENDIENTES DE PAGO A 31 DE DICIEMBRE (7=5-6)	REMANENTES DE CRÉDITO (8=3-5)
		INICIALES (1)	MODIFICACIONES (2)	DEFINITIVOS (3=1+2)					
420 / 24100 / 63241 /	EDIFICIOS Y OTRAS CONST PARA FOMENTO DE EMPLEO	0,00	200.000,00	200.000,00	0,00	0,00	0,00	0,00	200.000,00
420 / 24101 / 63232 /	REMDELACION CENTRO EMPRESAS	0,00	135.000,00	135.000,00	0,00	0,00	0,00	0,00	135.000,00
420 / 32300 / 62229 /	PABELLÓN EN CEIP PARQUE DE CATALUÑA	0,00	114.550,66	114.550,66	0,00	0,00	0,00	0,00	114.550,66
420 / 32300 / 63204 /	REPARACIONES INFRAESTRUCTURAS EDIFICIOS DEL P.S.C. EN SITUACIONES DE EMERGENCIA	0,00	4.649,42	4.649,42	0,00	0,00	0,00	0,00	4.649,42
420 / 32600 / 63231 /	ADAPTACIÓN DEL EDIFICIO GONZALO LAFORA	0,00	46.501,27	46.501,27	0,00	0,00	0,00	0,00	46.501,27
420 / 32600 / 63239 /	RENOVACIÓN Y ADAPTACION DEL EDIFICIO GONZALO LAFORA	0,00	63.994,90	63.994,90	0,00	0,00	0,00	0,00	63.994,90
420 / 33300 / 61962 /	EJECUCIÓN DE NUEVA CUBIERTA DEL MUSEO DE CIENCIA Y TECNOLOGÍA. INVERSIÓN DE REPOSICIÓN	0,00	33.181,00	33.181,00	0,00	0,00	0,00	0,00	33.181,00
420 / 33300 / 61962 /	EJECUCIÓN DE NUEVA CUBIERTA DEL MUSEO DE CIENCIA Y TECNOLOGÍA. INVERSIÓN DE REPOSICIÓN	0,00	250.000,00	250.000,00	0,00	0,00	0,00	0,00	250.000,00
420 / 33401 / 63230 /	OBRAS DE MEJORA Y ADAPTACIÓN EDIFICIOS A NORMATIVA	0,00	3.679,63	3.679,63	0,00	0,00	0,00	0,00	3.679,63
420 / 33401 / 63230 /	OBRAS DE MEJORA Y ADAPTACIÓN EDIFICIOS A NORMATIVA	0,00	891,31	891,31	598,95	598,95	598,95	0,00	292,36
420 / 34200 / 60926 /	EDIFICIO VESTUARIO CAMPO DE FUTBOL ANTELA PARADA	0,00	44.339,79	44.339,79	4.283,40	0,00	0,00	0,00	44.339,79
420 / 34200 / 60926 /	CONSTRUCCION EDIFICIO VESTUARIO CAMPO F. ANTELA PARADA	0,00	246.222,22	246.222,22	0,00	0,00	0,00	0,00	246.222,22
420 / 34200 / 60927 /	INVERSIÓN NUEVA. ILUMINACION CAMPO F. ANTELA PARADA	0,00	50.000,00	50.000,00	0,00	0,00	0,00	0,00	50.000,00
420 / 34200 / 60938 /	INVERSION NUEVA. CERRAMIENTO PISTA DE HOCKEY Y EDIFICIO DE VESTUARIOS POLIDEPORTIVO J.C.	0,00	100.000,00	100.000,00	0,00	0,00	0,00	0,00	100.000,00
420 / 34200 / 61913 /	CAMPO DE RUGBY LAS TERRAZAS. INVERSIONES EN ALUMBRADO PUBLICO Y OTRAS INSTALACIONES	0,00	89.000,00	89.000,00	0,00	0,00	0,00	0,00	89.000,00
420 / 34200 / 62226 /	CAMPO DE RUGBY LAS TERRAZAS	0,00	14.963,86	14.963,86	1.017,26	0,00	0,00	0,00	14.963,86
420 / 34200 / 62227 /	OBRAS DE INVERSIÓN EN CD VALDELASFUENTES	0,00	594.707,48	594.707,48	564.573,36	0,00	0,00	0,00	594.707,48
420 / 34200 / 62227 /	OBRAS DE INVERSIÓN EN CD VALDELASFUENTES	0,00	114.424,93	114.424,93	26.209,58	0,00	0,00	0,00	114.424,93
420 / 34200 / 62228 /	OBRAS DE INVERSIÓN - PISTA POLIDEPORTIVA FUENTELUC	0,00	164.618,90	164.618,90	137.393,02	128.017,44	128.017,44	0,00	36.601,46
420 / 34200 / 62228 /	OBRAS DE INVERSIÓN - PISTA POLIDEPORTIVA FUENTELUC	0,00	340,77	340,77	0,00	0,00	0,00	0,00	340,77
420 / 34200 / 63227 /	OBRAS MEJORA EN PABELLÓN ANTELA PARADA	0,00	29.233,54	29.233,54	0,00	0,00	0,00	0,00	29.233,54
420 / 34200 / 63228 /	OBRAS MEJORA EN PABELLÓN DE LOS SUEÑOS	0,00	16.263,64	16.263,64	15.338,76	15.338,76	15.338,76	0,00	924,88
420 / 34200 / 63228 /	OBRAS MEJORA EN PABELLÓN DE LOS SUEÑOS	0,00	20,77	20,77	20,77	20,77	20,77	0,00	0,00
420 / 92015 / 22706 /	ESTUDIOS Y TRABAJOS TÉCNICOS	200.000,00	0,00	200.000,00	26.681,70	25.716,83	25.716,83	0,00	174.283,17
420 / 92015 / 61945 /	RECONSTRUCCIÓN DE NUEVO ESPACIO MUNICIPAL EN CTRA FUENCARRAL PARQUE RIO NORTE	0,00	974.764,49	974.764,49	0,00	0,00	0,00	0,00	974.764,49
420 / 92015 / 63200 /	EJECUCIÓN DE OBRA NUEVA DE	0,00	200.000,00	200.000,00	0,00	0,00	0,00	0,00	200.000,00

APLICACIÓN PRESUPUESTARIA	DESCRIPCIÓN	CRÉDITOS PRESUPUESTARIOS			GASTOS COMPROMETIDO (4)	OBLIGACIONES RECONOCIDAS NETAS (5)	PAGOS (6)	OBLIGACIONES PENDIENTES DE PAGO A 31 DE DICIEMBRE (7=5-6)	REMANENTES DE CRÉDITO (8=3-5)
		INICIALES (1)	MODIFICACIONES (2)	DEFINITIVOS (3=1+2)					
420 / 92015 / 63200 /	ACCESIBILIDAD EN EDIFICIOS MUNICIPALES								
	EJECUCIÓN DE OBRA NUEVA DE ACCESIBILIDAD EN EDIFICIOS MUNICIPALES	0,00	200.000,00	200.000,00	0,00	0,00	0,00	0,00	200.000,00
420 / 92015 / 63204 /	REPARACIONES INFRAESTRUCTURAS EDIFICIOS MUNICIPALES EN SITUACIONES DE EMERGENCIA	0,00	15.000,00	15.000,00	14.710,80	14.710,80	14.710,80	0,00	289,20
420 / 92015 / 63237 /	REMDELACION INTEGRAL Y ADECUACIÓN EDIFICIO ANTIGUO AYTO. DISTRITO CENTRO.	0,00	208.943,00	208.943,00	15.790,50	6.836,50	6.836,50	0,00	202.106,50
420 / 92024 / 63200 /	INVERSIONES EN EDIFICIOS PATRIMONIALES. VIVIENDAS	0,00	100.000,00	100.000,00	0,00	0,00	0,00	0,00	100.000,00
420 / 92024 / 63200 /	INVERSIONES EN EDIFICIOS PATRIMONIALES. VIVIENDAS	0,00	100.000,00	100.000,00	10.890,00	0,00	0,00	0,00	100.000,00
420 / 92024 / 68215 /	OBRAS EDIFICIOS Y OTRAS CONSTRUCCIONES	0,00	7.156,70	7.156,70	0,00	0,00	0,00	0,00	7.156,70
420 / 93301 / 63200 /	REPARACION PATIO AYUNTAMIENTO	0,00	128.246,30	128.246,30	27.685,34	0,00	0,00	0,00	128.246,30
430 / 91203 / 12004 /	SUELDOS GRUPO C2 - DELEGACIÓN SEGURID. CIUDADANA	9.092,65	0,00	9.092,65	9.218,57	9.218,57	9.218,57	0,00	-125,92
430 / 91203 / 12006 /	TRIENIOS	1.631,71	0,00	1.631,71	1.646,27	1.618,73	1.618,73	0,00	12,98
430 / 91203 / 12009 /	OTRAS RETRIBUCIONES BASICAS	766,84	0,00	766,84	773,49	760,20	760,20	0,00	6,64
430 / 91203 / 12100 /	COMPLEMENTO DE DESTINO	7.362,20	0,00	7.362,20	6.049,80	5.947,39	5.947,39	0,00	1.414,81
430 / 91203 / 12101 /	COMPLEMENTO ESPECIFICO	21.514,96	0,00	21.514,96	21.840,36	21.840,36	21.840,36	0,00	-325,40
430 / 91203 / 16000 /	SEGURIDAD SOCIAL	11.127,60	0,00	11.127,60	10.320,94	10.320,84	10.320,84	0,00	806,76
431 / 13000 / 12000 /	SUELDOS GRUPO A1-DIRECCIÓN DE SEGURIDAD Y P CIVIL	15.928,10	0,00	15.928,10	0,00	0,00	0,00	0,00	15.928,10
431 / 13000 / 12003 /	SUELDOS DEL GRUPO C1	4.903,83	0,00	4.903,83	13.169,20	13.167,26	13.167,26	0,00	-8.263,43
431 / 13000 / 12004 /	SUELDOS GRUPO C2	45.463,24	0,00	45.463,24	18.349,40	18.349,12	18.349,12	0,00	27.114,12
431 / 13000 / 12006 /	TRIENIOS	13.768,39	0,00	13.768,39	8.602,01	8.602,01	8.602,01	0,00	5.166,38
431 / 13000 / 12009 /	OTRAS RETRIBUCIONES BASICAS	3.671,71	0,00	3.671,71	3.832,39	3.832,10	3.832,10	0,00	-160,39
431 / 13000 / 12100 /	COMPLEMENTO DE DESTINO	43.406,77	0,00	43.406,77	16.033,38	15.692,96	15.692,96	0,00	27.713,81
431 / 13000 / 12101 /	COMPLEMENTO ESPECIFICO	179.440,91	0,00	179.440,91	60.199,64	60.199,58	60.199,58	0,00	119.241,33
431 / 13000 / 16000 /	SEGURIDAD SOCIAL	95.442,87	0,00	95.442,87	36.368,62	36.250,38	36.250,38	0,00	59.192,49
431 / 13000 / 21300 /	MANTENIMIENTO MAQUINARIA, INSTAL TECNIC Y UTILLAJE	0,00	1.589,94	1.589,94	1.589,94	1.589,94	1.589,94	0,00	0,00
431 / 13000 / 21300 /	MANTENIMIENTO MAQUINARIA, INSTAL TECNIC Y UTILLAJE	96.326,65	0,00	96.326,65	56.988,78	56.018,93	32.746,95	23.271,98	40.307,72
431 / 13001 / 64001 /	GASTOS INVERSIONES DE CARÁCTER INMATERIAL. ESTUDIO PROYECTO DE INVERSIÓN	0,00	50.000,00	50.000,00	0,00	0,00	0,00	0,00	50.000,00
431 / 13001 / 64001 /	GASTOS INVERSIONES DE CARÁCTER INMATERIAL. ESTUDIO PROYECTO DE INVERSIÓN	0,00	15.000,00	15.000,00	14.828,91	14.828,91	0,00	14.828,91	171,09
431 / 13200 / 62300 /	MAQUINARIA, INSTALACIONES Y UTILLAJE. ARMARIO DE LLAVES SEGURIDAD POLICIA	0,00	24.609,18	24.609,18	15.312,20	15.312,20	15.312,20	0,00	9.296,98
431 / 13300 / 60900 /	INVERSION NUEVA EN SISTEMAS DE SEGURIDAD EN LA CIUDAD	0,00	62.000,00	62.000,00	35.200,96	32.268,11	32.268,11	0,00	29.731,89
431 / 13300 / 60909 /	INVERSION NUEVA EN INFRAESTRUCTURA. POLICIA LOCAL. SEÑALIZACION LUMINOSA	0,00	140.000,00	140.000,00	14.265,90	14.265,90	0,00	14.265,90	125.734,10
431 / 13300 / 60909 /	INVERSION NUEVA EN INFRAESTRUCTURA. POLICIA LOCAL. SEÑALIZACION LUMINOSA	0,00	140.000,00	140.000,00	0,00	0,00	0,00	0,00	140.000,00

APLICACIÓN PRESUPUESTARIA	DESCRIPCIÓN	CRÉDITOS PRESUPUESTARIOS			GASTOS COMPROMETIDO (4)	OBLIGACIONES RECONOCIDAS NETAS (5)	PAGOS (6)	OBLIGACIONES PENDIENTES DE PAGO A 31 DE DICIEMBRE (7=5-6)	REMANENTES DE CRÉDITO (8=3-5)
		INICIALES (1)	MODIFICACIONES (2)	DEFINITIVOS (3=1+2)					
431 / 13305 / 61900 /	INVERSION DE REPOSICIÓN. SUSTITUCION DE CAMARAS OCR.	0,00	112.763,00	112.763,00	0,00	0,00	0,00	0,00	112.763,00
431 / 13305 / 61900 /	INVERSION DE REPOSICIÓN. SUSTITUCION DE CAMARAS OCR.	0,00	25.000,00	25.000,00	0,00	0,00	0,00	0,00	25.000,00
431 / 23100 / 22706 /	ESTUDIOS Y TRABAJOS TÉCNICOS	60.000,00	27.184,49	87.184,49	80.218,77	80.218,75	67.508,21	12.710,54	6.965,74
431 / 23100 / 22706 /	ESTUDIOS Y TRABAJOS TÉCNICOS	0,00	6.208,90	6.208,90	6.208,90	6.208,90	6.208,90	0,00	0,00
431 / 23107 / 22701 /	SEGURIDAD Y VIGILANCIA - P B S	132.807,25	7.065,33	139.872,58	140.575,99	137.499,32	116.356,30	21.143,02	2.373,26
431 / 32000 / 62207 /	SUMINISTRO E INSTALACIÓN DE UN SISTEMA DE CÁMARAS	0,00	71.323,28	71.323,28	0,00	0,00	0,00	0,00	71.323,28
431 / 32600 / 21300 /	MANTENIMIENTO MAQUINARIA, INSTAL TECNIC Y UTILLAJE	7.188,15	0,00	7.188,15	2.556,73	2.556,73	2.556,73	0,00	4.631,42
431 / 32600 / 21300 /	MANTENIMIENTO MAQUINARIA, INSTAL TECNIC Y UTILLAJE	0,00	2.371,60	2.371,60	0,00	0,00	0,00	0,00	2.371,60
431 / 32600 / 22000 /	MATERIAL DE OFICINA. ORDINARIO NO INVENTARIABLE	1.861,40	0,00	1.861,40	0,00	0,00	0,00	0,00	1.861,40
431 / 32600 / 22699 /	OTROS GASTOS DIVERSOS - DIRECCIÓN SEGURIDAD CIUDAD	2.326,75	0,00	2.326,75	0,00	0,00	0,00	0,00	2.326,75
431 / 32600 / 60900 /	INVERSIONES NUEVAS EN INFR. ADQUISICIÓN DE CARPA PARQUE INFANTIL DE TRÁFICO	0,00	5.000,00	5.000,00	0,00	0,00	0,00	0,00	5.000,00
431 / 33401 / 22701 /	SEGURIDAD Y VIGILANCIA - P S C	751.786,23	33.619,57	785.405,80	732.855,58	690.639,73	566.823,83	123.815,90	94.766,07
431 / 34001 / 22701 /	SEGURIDAD Y VIGILANCIA - P M D	357.747,52	21.288,25	379.035,77	386.193,38	382.265,74	323.479,84	58.785,90	-3.229,97
431 / 92016 / 22701 /	SEGURIDAD Y VIGILANCIA - COMUN.SEGURIDAD CIUDADANA	673.675,11	43.027,50	716.702,61	679.301,16	676.406,70	561.292,28	115.114,42	40.295,91
432 / 13000 / 20600 /	ARRENDAMIENTO EQUIPOS PARA PROCESOS DE INFORMACION	48.884,19	1.360,23	50.244,42	37.938,63	37.938,63	32.511,75	5.426,88	12.305,79
432 / 13201 / 12000 /	SUELDOS GRUPO A1	31.856,19	0,00	31.856,19	16.079,75	16.071,44	16.071,44	0,00	15.784,75
432 / 13201 / 12001 /	SUELDOS GRUPO A2	109.378,54	0,00	109.378,54	190.480,56	188.466,62	188.466,62	0,00	-79.088,08
432 / 13201 / 12003 /	SUELDOS GRUPO C1	457.283,95	0,00	457.283,95	2.109.773,42	2.048.783,84	2.048.783,84	0,00	-1.591.499,89
432 / 13201 / 12004 /	SUELDOS GRUPO C2	1.900.363,26	0,00	1.900.363,26	409.594,58	387.068,45	387.068,45	0,00	1.513.294,81
432 / 13201 / 12006 /	TRIENIOS	415.702,54	0,00	415.702,54	418.781,51	404.092,93	404.092,93	0,00	11.609,61
432 / 13201 / 12009 /	OTRAS RETRIBUCIONES BASICAS	153.320,70	0,00	153.320,70	139.092,39	135.643,33	135.643,33	0,00	17.677,37
432 / 13201 / 12100 /	COMPLEMENTO DE DESTINO	1.270.532,30	0,00	1.270.532,30	1.447.190,44	1.415.393,69	1.415.393,69	0,00	-144.861,39
432 / 13201 / 12101 /	COMPLEMENTO ESPECIFICO	6.355.866,15	0,00	6.355.866,15	5.997.221,92	5.882.663,58	5.882.663,58	0,00	473.202,57
432 / 13201 / 16000 /	SEGURIDAD SOCIAL	3.318.928,47	0,00	3.318.928,47	3.727.083,67	3.463.332,00	3.463.332,00	0,00	-144.403,53
432 / 13201 / 21300 /	MANTENIMIENTO MAQUINARIA, INST TECNICAS Y UTILLAJE	30.123,20	3.170,00	33.293,20	25.318,33	25.318,33	9.055,92	16.262,41	7.974,87
432 / 13201 / 22104 /	SUMINISTRO VESTUARIO	193.753,50	32.190,24	225.943,74	200.981,46	200.914,53	80.772,66	120.141,87	25.029,21
432 / 13201 / 22115 /	SUMINISTRO MATERIAL TÉCNICO Y ESPECIAL	48.931,00	5.533,33	54.464,33	73.190,92	73.190,91	34.746,27	38.444,64	-18.726,58
432 / 13201 / 22400 /	PRIMAS DE SEGUROS SEGUROS ANIMALES	0,00	0,00	0,00	800,46	800,46	800,46	0,00	-800,46
432 / 13201 / 22500 /	TRIBUTOS ESTATALES	2.000,00	0,00	2.000,00	1.951,50	1.951,50	801,80	1.149,70	48,50
432 / 13201 / 22706 /	ESTUDIOS Y TRABAJOS TECNICOS	3.000,00	0,00	3.000,00	2.288,13	2.288,13	2.288,13	0,00	711,87
432 / 13201 / 62400 /	ELEMENTOS DE TRANSPORTE - POLICÍA LOCAL	0,00	478.000,00	478.000,00	371.579,00	0,00	0,00	0,00	478.000,00
432 / 13201 / 63600 /	ADQUISICIÓN DE EQUIPOS PARA PROCESOS DE INFORMACIÓ	0,00	3.215,15	3.215,15	0,00	0,00	0,00	0,00	3.215,15
432 / 13402 / 60965 /	NUEVAS PANTALLAS E INVERSIONES CECOM PROYECTO MOVI	0,00	90.000,00	90.000,00	0,00	0,00	0,00	0,00	90.000,00
432 / 13402 / 61900 /	RENOVACIÓN DE LA RED DE	0,00	400.000,00	400.000,00	0,00	0,00	0,00	0,00	400.000,00

APLICACIÓN PRESUPUESTARIA	DESCRIPCIÓN	CRÉDITOS PRESUPUESTARIOS			GASTOS COMPROMETIDO (4)	OBLIGACIONES RECONOCIDAS NETAS (5)	PAGOS (6)	OBLIGACIONES PENDIENTES DE PAGO A 31 DE DICIEMBRE (7=5-6)	REMANENTES DE CRÉDITO (8=3-5)
		INICIALES (1)	MODIFICACIONES (2)	DEFINITIVOS (3=1+2)					
	COMUNICACIONES DE LA POLICIA LOCAL								
433 / 13503 / 12004 /	SUELDOS GRUPO C2 - PROTECCION CIVIL	9.092,65	0,00	9.092,65	9.174,70	9.174,56	9.174,56	0,00	-81,91
433 / 13503 / 12006 /	TRIVENIOS	271,95	0,00	271,95	274,57	274,56	274,56	0,00	-2,61
433 / 13503 / 12009 /	OTRAS RETRIBUCIONES BASICAS	127,81	0,00	127,81	128,97	128,94	128,94	0,00	-1,13
433 / 13503 / 12100 /	COMPLEMENTO DE DESTINO	5.657,02	0,00	5.657,02	4.676,28	4.676,28	4.676,28	0,00	980,74
433 / 13503 / 12101 /	COMPLEMENTO ESPECIFICO	25.971,89	0,00	25.971,89	16.919,70	16.919,70	16.919,70	0,00	9.052,19
433 / 13503 / 16000 /	SEGURIDAD SOCIAL	13.211,78	0,00	13.211,78	11.935,06	11.934,14	11.934,14	0,00	1.277,64
433 / 13503 / 21300 /	MANTENIMIENTO MAQUINARIA, INSTALACIONES, UTILLAJE	8.172,25	0,00	8.172,25	7.393,74	6.849,24	2.023,59	4.825,65	1.323,01
433 / 13503 / 22104 /	SUMINISTRO VESTUARIO	16.850,60	4.477,48	21.328,08	17.228,21	17.228,21	11.038,31	6.189,90	4.099,87
433 / 13503 / 22105 /	SUMINISTRO PRODUCTOS ALIMENTICIOS	14.000,00	2.000,00	16.000,00	12.848,88	12.848,88	12.492,33	356,55	3.151,12
433 / 13503 / 22106 /	PRODUCTOS FARMACEUTICOS Y MATERIAL SANITARIO	7.622,00	0,00	7.622,00	12.528,58	12.528,58	12.528,58	0,00	-4.906,58
433 / 13503 / 22699 /	OTROS GASTOS DIVERSOS	27.300,00	0,00	27.300,00	23.095,35	17.495,35	3.478,75	14.016,60	9.804,65
433 / 13503 / 22706 /	ESTUDIOS Y TRABAJOS TÉCNICOS	1.000,00	0,00	1.000,00	0,00	0,00	0,00	0,00	1.000,00
433 / 13503 / 48007 /	BOMBEROS GIRECAM	0,00	3.000,00	3.000,00	0,00	0,00	0,00	0,00	3.000,00
433 / 13503 / 62400 /	ELEMENTOS DE TRANSPORTE - PROTECCIÓN CIVIL	0,00	86.000,00	86.000,00	32.130,01	0,00	0,00	0,00	86.000,00
434 / 13000 / 12000 /	SUELDOS GRUPO A1	15.928,10	0,00	15.928,10	15.996,80	5.164,05	5.164,05	0,00	10.764,05
434 / 13000 / 12001 /	SUELDOS GRUPO A2	14.006,21	0,00	14.006,21	14.137,39	13.432,07	13.432,07	0,00	574,14
434 / 13000 / 12003 /	SUELDOS GRUPO C1	21.454,52	0,00	21.454,52	21.651,67	21.647,80	21.647,80	0,00	-193,28
434 / 13000 / 12004 /	SUELDOS GRUPO C2	63.648,53	0,00	63.648,53	64.128,55	59.977,56	59.977,56	0,00	3.670,97
434 / 13000 / 12005 /	SUELDOS GRUPO E	8.332,95	0,00	8.332,95	8.408,12	8.408,12	8.408,12	0,00	-75,17
434 / 13000 / 12006 /	TRIVENIOS	30.706,81	0,00	30.706,81	32.390,22	27.359,58	27.359,58	0,00	3.347,23
434 / 13000 / 12009 /	OTRAS RETRIBUCIONES BASICAS	8.870,56	0,00	8.870,56	9.433,36	9.209,56	9.209,56	0,00	-339,00
434 / 13000 / 12100 /	COMPLEMENTO DE DESTINO	72.035,60	0,00	72.035,60	70.275,89	62.321,33	62.321,33	0,00	9.714,27
434 / 13000 / 12101 /	COMPLEMENTO ESPECIFICO	244.009,23	0,00	244.009,23	220.846,61	220.210,01	220.210,01	0,00	23.799,22
434 / 13000 / 16000 /	SEGURIDAD SOCIAL	126.503,98	0,00	126.503,98	112.950,47	65.494,20	65.494,20	0,00	61.009,78
434 / 13000 / 21400 /	MANTENIMIENTO DE ELEMENTOS DE TRANSPORTE	0,00	847,65	847,65	847,65	847,65	847,65	0,00	0,00
434 / 13000 / 21400 /	MANTENIMIENTO DE ELEMENTOS DE TRANSPORTE	42.657,26	0,00	42.657,26	32.388,89	20.578,61	19.672,23	906,38	22.078,65
434 / 13000 / 22103 /	SUMINISTRO COMBUSTIBLES Y CARBUR	80.931,00	51.545,81	132.476,81	107.869,37	97.723,33	97.723,33	0,00	34.753,48
434 / 13000 / 22201 /	COMUNICACIONES POSTALES	91.652,53	0,00	91.652,53	62.799,00	38.458,62	34.783,97	3.674,65	53.193,91
434 / 13000 / 22401 /	PRIMAS SEGUROS ELEMENTOS TRANSPORTE	54.400,00	12.879,39	67.279,39	45.279,39	45.279,39	45.279,39	0,00	22.000,00
434 / 13000 / 22500 /	TRIBUTOS ESTATALES	3.500,00	0,00	3.500,00	0,00	0,00	0,00	0,00	3.500,00
434 / 13201 / 20400 /	ARRENDAMIENTO MATERIAL TRANSPORTE	0,00	13.736,87	13.736,87	13.736,87	13.736,87	13.736,87	0,00	0,00
434 / 13201 / 20400 /	ARRENDAMIENTO MATERIAL TRANSPORTE	185.826,96	60.620,41	246.447,37	197.157,30	196.518,63	184.406,74	12.111,89	49.928,74
434 / 13300 / 64800 /	GASTOS EN INVERSIONES DE CARÁCTER INMATERIAL. EJERCICIO DE OPCIÓN DE COMPRA DE VEHÍCULOS POLICIA LOC	0,00	19.995,35	19.995,35	0,00	0,00	0,00	0,00	19.995,35
434 / 13305 / 21002 /	MANTENIMIENTO SEÑALIZACION HORIZONTAL	199.994,10	0,00	199.994,10	155.921,37	122.354,80	94.697,62	27.657,18	77.639,30
434 / 13305 / 21301 /	MANTENIMIENTO SEÑALIZACION VERTICAL	172.750,00	0,00	172.750,00	180.378,67	105.631,33	105.584,99	46,34	67.118,67
434 / 13305 / 21302 /	MANTENIMIENTO DE LA RED SEMAFÓRICA	207.078,37	0,00	207.078,37	185.262,37	174.130,82	151.867,76	22.263,06	32.947,55
434 / 13305 / 22709 /	SERVICIO DE GRUA	0,00	461,37	461,37	461,37	461,37	461,37	0,00	0,00

APLICACIÓN PRESUPUESTARIA	DESCRIPCIÓN	CRÉDITOS PRESUPUESTARIOS			GASTOS COMPROMETIDO (4)	OBLIGACIONES RECONOCIDAS NETAS (5)	PAGOS (6)	OBLIGACIONES PENDIENTES DE PAGO A 31 DE DICIEMBRE (7=5-6)	REMANENTES DE CRÉDITO (8=3-5)
		INICIALES (1)	MODIFICACIONES (2)	DEFINITIVOS (3=1+2)					
434 / 13305 / 22709 /	SERVICIO DE GRUA	393.337,11	0,00	393.337,11	390.337,16	389.837,16	324.864,30	64.972,86	3.499,95
434 / 13305 / 22710 /	SERVICIO DE O.R.A.	1.037.355,00	0,00	1.037.355,00	911.207,95	908.912,40	757.427,00	151.485,40	128.442,60
434 / 13305 / 60900 /	INVERS INFRAESTRUCT USO GENERAL CAMARAS TRAFICO	0,00	450,99	450,99	0,00	0,00	0,00	0,00	450,99
434 / 13305 / 60900 /	INVERS INFRAESTRUCT USO GENERAL CAMARAS TRAFICO	0,00	420.000,00	420.000,00	0,00	0,00	0,00	0,00	420.000,00
434 / 13305 / 60900 /	INVERS INFRAESTRUCT USO GENERAL CAMARAS TRAFICO	0,00	62.500,00	62.500,00	0,00	0,00	0,00	0,00	62.500,00
434 / 13305 / 60900 /	INVERS INFRAESTRUCT USO GENERAL CAMARAS TRAFICO	0,00	18.000,00	18.000,00	0,00	0,00	0,00	0,00	18.000,00
434 / 13305 / 60962 /	INVERS. INFRAEST. USO GRAL. ADQ. E INSTALAC. CABINAS RADAR	0,00	5.891,60	5.891,60	5.890,28	5.868,00	0,00	5.868,00	23,60
434 / 13305 / 61918 /	OTRAS INVERSIONES DE REPOSICIÓN. SUSTITUCIÓN REGULADORES SEMAFORICOS A 42V	0,00	100.000,00	100.000,00	0,00	0,00	0,00	0,00	100.000,00
434 / 13503 / 20400 /	ARRENDAMIENTO MATERIAL DE TRANSPORTE	10.424,16	0,00	10.424,16	33.468,48	30.171,35	27.382,30	2.789,05	-19.747,19
434 / 15320 / 61992 /	OBRAS DE MEJORA PASOS DE PEATONES	0,00	314.944,00	314.944,00	282.447,84	0,00	0,00	0,00	314.944,00
435 / 13402 / 22616 /	GASTOS DIVERSOS. CUOTAS ASOCIATIVAS	6.800,00	0,00	6.800,00	1.800,00	1.800,00	1.800,00	0,00	5.000,00
435 / 13402 / 22616 /	GASTOS DIVERSOS. CUOTAS ASOCIATIVAS	0,00	390,83	390,83	390,83	390,83	390,83	0,00	0,00
435 / 44000 / 12001 /	SUELDOS GRUPO A2 - TRANSPORTE	14.006,21	0,00	14.006,21	14.137,39	14.132,38	14.132,38	0,00	-126,17
435 / 44000 / 12003 /	SUELDOS GRUPO C1	10.727,26	0,00	10.727,26	10.825,84	10.823,90	10.823,90	0,00	-96,64
435 / 44000 / 12006 /	TRIENIOS	4.868,58	0,00	4.868,58	4.096,41	4.075,47	4.075,47	0,00	793,11
435 / 44000 / 12009 /	OTRAS RETRIBUCIONES BASICAS	383,56	0,00	383,56	386,96	386,96	386,96	0,00	-3,40
435 / 44000 / 12100 /	COMPLEMENTO DE DESTINO	13.958,84	0,00	13.958,84	14.084,70	14.084,70	14.084,70	0,00	-125,86
435 / 44000 / 12101 /	COMPLEMENTO ESPECIFICO	40.729,99	0,00	40.729,99	41.096,49	41.096,44	41.096,44	0,00	-366,45
435 / 44000 / 16000 /	SEGURIDAD SOCIAL	24.624,31	0,00	24.624,31	23.989,44	23.291,38	23.291,38	0,00	1.332,93
435 / 44110 / 22713 /	TRANSPORTE ESCOLAR	290.000,00	103.736,43	393.736,43	296.833,95	296.833,95	224.406,34	72.427,61	96.902,48
435 / 44110 / 25000 /	TRABAJOS REALIZADOS POR ADM PUBL Y OTRAS ENT PUBL	291.447,50	183.478,81	474.926,31	474.926,31	474.926,31	474.926,31	0,00	0,00
435 / 44110 / 42300 /	SUBV.DE TRANSPORTE PARA FOMENTO DEL EMPLEO	93.000,00	0,00	93.000,00	93.000,00	93.000,00	0,00	93.000,00	0,00
435 / 44110 / 42300 /	SUBV.DE TRANSPORTE PARA FOMENTO DEL EMPLEO	0,00	93.000,00	93.000,00	93.000,00	93.000,00	93.000,00	0,00	0,00
510 / 91210 / 12000 /	SUELDOS GRUPO A1 - OFICINA JUNTA GOBIERNO LOCAL	15.928,10	0,00	15.928,10	16.070,94	15.723,10	15.723,10	0,00	205,00
510 / 91210 / 12001 /	SUELDOS GRUPO A2	14.006,21	0,00	14.006,21	14.137,39	14.132,38	14.132,38	0,00	-126,17
510 / 91210 / 12004 /	SUELDOS GRUPO C2	27.277,94	0,00	27.277,94	26.363,61	26.192,83	26.192,83	0,00	1.085,11
510 / 91210 / 12006 /	TRIENIOS	11.705,10	0,00	11.705,10	13.414,92	13.203,50	13.203,50	0,00	-1.498,40
510 / 91210 / 12009 /	OTRAS RETRIBUCIONES BASICAS	2.472,60	0,00	2.472,60	1.645,29	1.616,47	1.616,47	0,00	856,13
510 / 91210 / 12100 /	COMPLEMENTO DE DESTINO	39.229,59	0,00	39.229,59	38.973,84	38.197,46	38.197,46	0,00	1.032,13
510 / 91210 / 12101 /	COMPLEMENTO ESPECIFICO	134.898,16	0,00	134.898,16	129.834,09	129.063,42	129.063,42	0,00	5.834,74
510 / 91210 / 16000 /	SEGURIDAD SOCIAL	55.347,07	0,00	55.347,07	51.785,49	51.155,57	51.155,57	0,00	4.191,50
520 / 91203 / 12003 /	SUELDOS GRUPO C1	10.727,26	0,00	10.727,26	10.806,15	10.042,58	10.042,58	0,00	684,68
520 / 91203 / 12006 /	TRIENIOS -	3.201,05	0,00	3.201,05	3.589,15	3.352,65	3.352,65	0,00	-151,60
520 / 91203 / 12009 /	OTRAS RETRIBUCIONES BASICAS	639,32	0,00	639,32	643,75	595,70	595,70	0,00	43,62
520 / 91203 / 12100 /	COMPLEMENTO DE DESTINO	7.746,19	0,00	7.746,19	7.802,66	7.290,03	7.290,03	0,00	456,16

APLICACIÓN PRESUPUESTARIA	DESCRIPCIÓN	CRÉDITOS PRESUPUESTARIOS			GASTOS COMPROMETIDO (4)	OBLIGACIONES RECONOCIDAS NETAS (5)	PAGOS (6)	OBLIGACIONES PENDIENTES DE PAGO A 31 DE DICIEMBRE (7=5-6)	REMANENTES DE CRÉDITO (8=3-5)
		INICIALES (1)	MODIFICACIONES (2)	DEFINITIVOS (3=1+2)					
520 / 91203 / 12101 /	COMPLEMENTO ESPECIFICO	18.419,77	0,00	18.419,77	20.185,21	20.185,21	20.185,21	0,00	-1.765,44
520 / 91203 / 16000 /	SEGURIDAD SOCIAL	10.783,15	0,00	10.783,15	10.829,40	10.828,48	10.828,48	0,00	-45,33
530 / 91203 / 12004 /	SUELDOS GRUPO C2 - DELEGACIÓN DE FAMILIA, PROT SOC	9.092,65	0,00	9.092,65	9.174,70	9.174,56	9.174,56	0,00	-81,91
530 / 91203 / 12006 /	TRIENIOS	1.769,88	0,00	1.769,88	1.786,64	1.786,64	1.786,64	0,00	-16,76
530 / 91203 / 12009 /	OTRAS RETRIBUCIONES BASICAS	1.029,16	0,00	1.029,16	1.038,54	1.038,38	1.038,38	0,00	-9,22
530 / 91203 / 12100 /	COMPLEMENTO DE DESTINO	5.998,31	0,00	5.998,31	6.052,48	6.052,48	6.052,48	0,00	-54,17
530 / 91203 / 12101 /	COMPLEMENTO ESPECIFICO	21.514,96	0,00	21.514,96	21.708,55	21.708,54	21.708,54	0,00	-193,58
530 / 91203 / 16000 /	SEGURIDAD SOCIAL	10.441,56	0,00	10.441,56	10.987,22	10.986,85	10.986,85	0,00	-545,29
540 / 31102 / 12004 /	SUELDOS DEL GRUPO C2	9.092,65	0,00	9.092,65	9.174,70	9.174,56	9.174,56	0,00	-81,91
540 / 31102 / 12006 /	TRIENIOS	2.447,57	0,00	2.447,57	2.576,11	2.576,11	2.576,11	0,00	-128,54
540 / 31102 / 12009 /	OTRAS RETRIBUCIONES BASICAS	1.150,25	0,00	1.150,25	1.213,26	1.213,26	1.213,26	0,00	-63,01
540 / 31102 / 12100 /	COMPLEMENTO DE DESTINO	5.998,31	0,00	5.998,31	6.052,48	6.052,48	6.052,48	0,00	-54,17
540 / 31102 / 12101 /	COMPLEMENTO ESPECIFICO	21.514,96	0,00	21.514,96	21.708,55	21.708,54	21.708,54	0,00	-193,58
540 / 31102 / 16000 /	SEGURIDAD SOCIAL	10.646,96	0,00	10.646,96	11.241,73	11.240,92	11.240,92	0,00	-593,96
541 / 31102 / 12003 /	SUELDOS GRUPO C1	10.727,26	0,00	10.727,26	0,00	0,00	0,00	0,00	10.727,26
541 / 31102 / 12006 /	TRIENIOS	3.169,85	0,00	3.169,85	0,00	0,00	0,00	0,00	3.169,85
541 / 31102 / 12009 /	OTRAS RETRIBUCIONES BASICAS	383,56	0,00	383,56	0,00	0,00	0,00	0,00	383,56
541 / 31102 / 12100 /	COMPLEMENTO DE DESTINO	5.657,02	0,00	5.657,02	0,00	0,00	0,00	0,00	5.657,02
541 / 31102 / 12101 /	COMPLEMENTO ESPECIFICO	16.774,14	0,00	16.774,14	0,00	0,00	0,00	0,00	16.774,14
541 / 31102 / 16000 /	SEGURIDAD SOCIAL	9.806,42	0,00	9.806,42	0,00	0,00	0,00	0,00	9.806,42
542 / 31102 / 12003 /	SUELDOS GRUPO C1 - CONSUMO	42.909,03	0,00	42.909,03	43.303,34	43.295,60	43.295,60	0,00	-386,57
542 / 31102 / 12006 /	TRIENIOS	9.972,92	0,00	9.972,92	10.640,94	10.640,94	10.640,94	0,00	-668,02
542 / 31102 / 12009 /	OTRAS RETRIBUCIONES BASICAS	1.991,63	0,00	1.991,63	2.009,56	2.009,56	2.009,56	0,00	-17,93
542 / 31102 / 12100 /	COMPLEMENTO DE DESTINO	24.162,90	0,00	24.162,90	24.380,86	24.380,86	24.380,86	0,00	-217,96
542 / 31102 / 12101 /	COMPLEMENTO ESPECIFICO	87.978,51	0,00	87.978,51	80.391,21	80.391,08	80.391,08	0,00	7.587,43
542 / 31102 / 16000 /	SEGURIDAD SOCIAL	49.113,78	0,00	49.113,78	50.109,63	50.075,91	50.075,91	0,00	-962,13
550 / 91203 / 12100 /	COMPLEMENTO DE DESTINO	1.363,88	0,00	1.363,88	0,00	0,00	0,00	0,00	1.363,88
550 / 91203 / 12101 /	COMPLEMENTO ESPECIFICO	6.606,50	0,00	6.606,50	0,00	0,00	0,00	0,00	6.606,50
550 / 91203 / 16000 /	SEGURIDAD SOCIAL	2.486,77	0,00	2.486,77	0,00	0,00	0,00	0,00	2.486,77
560 / 32000 / 12004 /	SUELDOS DEL GRUPO C2	9.092,65	0,00	9.092,65	9.174,70	9.174,56	9.174,56	0,00	-81,91
560 / 32000 / 12006 /	TRIENIOS	1.087,81	0,00	1.087,81	1.326,09	1.326,09	1.326,09	0,00	-238,28
560 / 32000 / 12009 /	OTRAS RETRIBUCIONES BASICAS	511,22	0,00	511,22	626,59	626,59	626,59	0,00	-115,37
560 / 32000 / 12100 /	COMPLEMENTO DE DESTINO	7.362,20	0,00	7.362,20	6.052,43	6.051,98	6.051,98	0,00	1.310,22
560 / 32000 / 12101 /	COMPLEMENTO ESPECIFICO	21.514,96	0,00	21.514,96	21.708,55	21.708,54	21.708,54	0,00	-193,58
560 / 32000 / 16000 /	SEGURIDAD SOCIAL	10.922,13	0,00	10.922,13	10.915,25	10.915,25	10.915,25	0,00	6,88
561 / 32000 / 12000 /	SUELDOS GRUPO A1 - EDUCACION	47.328,82	0,00	47.328,82	43.862,95	32.308,82	32.308,82	0,00	15.020,00
561 / 32000 / 12004 /	SUELDOS GRUPO C2	104.435,43	0,00	104.435,43	105.306,59	104.523,54	104.523,54	0,00	-88,11
561 / 32000 / 12005 /	SUELDOS GRUPO E	49.997,71	0,00	49.997,71	42.010,39	40.850,12	40.850,12	0,00	9.147,59
561 / 32000 / 12006 /	TRIENIOS	38.897,42	0,00	38.897,42	38.959,42	35.078,32	35.078,32	0,00	3.819,10
561 / 32000 / 12009 /	OTRAS RETRIBUCIONES BASICAS	21.130,36	0,00	21.130,36	18.478,17	18.381,72	18.381,72	0,00	2.748,64
561 / 32000 / 12100 /	COMPLEMENTO DE DESTINO	101.588,49	0,00	101.588,49	90.948,55	86.354,09	86.354,09	0,00	15.234,40
561 / 32000 / 12101 /	COMPLEMENTO ESPECIFICO	335.587,14	0,00	335.587,14	304.452,23	301.111,43	301.111,43	0,00	34.475,71
561 / 32000 / 16000 /	SEGURIDAD SOCIAL	196.089,42	0,00	196.089,42	173.519,61	150.076,54	150.076,54	0,00	46.012,88

APLICACIÓN PRESUPUESTARIA	DESCRIPCIÓN	CRÉDITOS PRESUPUESTARIOS			GASTOS COMPROMETIDO (4)	OBLIGACIONES RECONOCIDAS NETAS (5)	PAGOS (6)	OBLIGACIONES PENDIENTES DE PAGO A 31 DE DICIEMBRE (7=5-6)	REMANENTES DE CRÉDITO (8=3-5)
		INICIALES (1)	MODIFICACIONES (2)	DEFINITIVOS (3=1+2)					
561 / 32000 / 22616 /	GASTOS DIVERSOS. CUOTAS ASOCIATIVAS	730,00	0,00	730,00	0,00	0,00	0,00	0,00	730,00
561 / 32000 / 22699 /	OTROS GASTOS DIVERSOS EDUCACION	15.000,00	0,00	15.000,00	2.223,00	2.223,00	1.663,00	560,00	12.777,00
561 / 32000 / 62600 /	ADQUISICIÓN DE EQUIPOS PARA PROCESOS DE INFORMACIÓN	0,00	10.200,00	10.200,00	0,00	0,00	0,00	0,00	10.200,00
561 / 32600 / 22706 /	ESTUDIOS Y TRABAJOS TÉCNICOS	0,00	110.071,79	110.071,79	110.071,79	110.071,79	110.071,79	0,00	0,00
561 / 32600 / 22706 /	ESTUDIOS Y TRABAJOS TÉCNICOS	635.271,26	17.250,00	652.521,26	619.693,35	564.472,90	434.315,80	130.157,10	88.048,36
561 / 32600 / 41000 /	TRANSFERENCIAS REFUERZO LIMPIEZA. COVID	0,00	44.250,00	44.250,00	0,00	0,00	0,00	0,00	44.250,00
561 / 32600 / 48000 /	TRANSFERENCIA FAMILIAS E INSTITUCIONES	940.600,00	32.000,00	972.600,00	255.466,71	255.162,07	202.639,11	52.522,96	717.437,93
561 / 32600 / 48000 /	TRANSFERENCIA FAMILIAS E INSTITUCIONES	0,00	36.960,93	36.960,93	36.960,93	36.960,93	36.960,93	0,00	0,00
561 / 32600 / 48015 /	FAPA	40.000,00	0,00	40.000,00	0,00	0,00	0,00	0,00	40.000,00
888 / 13301 / 60923 /	APARCAMIENTO Y PABELLÓN ABIERTO	0,00	1.746.565,64	1.746.565,64	0,00	0,00	0,00	0,00	1.746.565,64
888 / 13301 / 60923 /	APARCAMIENTO Y PABELLÓN ABIERTO	0,00	100.000,00	100.000,00	0,00	0,00	0,00	0,00	100.000,00
888 / 13301 / 60961 /	APARCAMIENTO DE VEHÍCULOS	0,00	165.000,00	165.000,00	0,00	0,00	0,00	0,00	165.000,00
888 / 15320 / 61900 /	INVERSIONES EN DISTRITOS	0,00	67.026,65	67.026,65	23.994,07	0,00	0,00	0,00	67.026,65
888 / 15320 / 61906 /	OTRAS INVERSIONES EN REFORMA INTEGRAL. REMODELACIÓN C/ CONSTITUCION 1ªFASE	0,00	300.000,00	300.000,00	64.848,00	0,00	0,00	0,00	300.000,00
888 / 15320 / 61906 /	OTRAS INVERSIONES EN REFORMA INTEGRAL. REMODELACIÓN C/ CONSTITUCION 1ªFASE	0,00	543.760,47	543.760,47	0,00	0,00	0,00	0,00	543.760,47
888 / 15320 / 61938 /	EDUSI - MOVILIDAD URBANDA Y REVITALIZACION CIUDAD	0,00	63.838,51	63.838,51	0,00	0,00	0,00	0,00	63.838,51
888 / 16500 / 61913 /	AOLUMBRADO PUBLICO	0,00	100.000,00	100.000,00	0,00	0,00	0,00	0,00	100.000,00
888 / 17101 / 60964 /	INVERSION NUEVA EN INFRAESTRUCTURA. SISTMA INTELIGENTE DE RIEGO. EJECUCION REDES SANEAMIENTO	0,00	200.000,00	200.000,00	174.583,30	0,00	0,00	0,00	200.000,00
888 / 24100 / 60962 /	CENTRO DE CO-WORKING	0,00	101.378,00	101.378,00	8.974,57	8.974,57	8.974,57	0,00	92.403,43
888 / 24109 / 63219 /	REMODELACION PLANTA 4 ANTIGUO AYTO. NUEVOS EDIFICIOS PARA LA RED DE EQUIPAMIENTO.	0,00	91.056,56	91.056,56	17.847,50	0,00	0,00	0,00	91.056,56
888 / 24109 / 63219 /	REMODELACION PLANTA 4 ANTIGUO AYTO. NUEVOS EDIFICIOS PARA LA RED DE EQUIPAMIENTO.	0,00	300.000,00	300.000,00	0,00	0,00	0,00	0,00	300.000,00
888 / 24109 / 64100 /	APLICACIONES INFORMATICAS. INVERSIÓN DE CARÁCTER INMATERIAL	0,00	100.448,26	100.448,26	0,00	0,00	0,00	0,00	100.448,26
888 / 33700 / 61995 /	REMODELACIÓN INTERGRAL DE LOCALES BULEVAR SALVADOR ALLENDE PARA EJECUCION DE REDES DE EQUIPAMIENTO.	0,00	161.940,36	161.940,36	15.629,58	4.440,40	4.440,40	0,00	157.499,96
888 / 33700 / 61995 /	REMODELACIÓN INTERGRAL DE LOCALES BULEVAR SALVADOR ALLENDE PARA EJECUCION DE REDES DE EQUIPAMIENTO.	0,00	350.000,00	350.000,00	0,00	0,00	0,00	0,00	350.000,00
888 / 49100 / 62600 /	EQUIPOS OT2 TICS Y ADMÓN. ELECTRÓNICA	0,00	402.305,00	402.305,00	0,00	0,00	0,00	0,00	402.305,00
888 / 92008 / 64100 /	GASTOS EN INVERSIONES DE CARÁCTER INMATERIAL.	0,00	140.000,00	140.000,00	0,00	0,00	0,00	0,00	140.000,00
888 / 92008 / 64101 /	INVERSIONES DE CARÁCTER INMATERIAL. HERRAMIENTAS T.I.C.	0,00	529.582,21	529.582,21	0,00	0,00	0,00	0,00	529.582,21
888 / 92008 / 64101 /	INVERSIONES DE CARÁCTER INMATERIAL. HERRAMIENTAS T.I.C.	0,00	50.000,00	50.000,00	0,00	0,00	0,00	0,00	50.000,00
888 / 92015 / 22602 /	COMUNICACIÓN Y PUBLICIDAD - EDUSI	13.712,70	0,00	13.712,70	0,00	0,00	0,00	0,00	13.712,70
888 / 92015 / 22706 /	ASISTENCIA TÉCNICA EDUSI	95.832,00	0,00	95.832,00	51.835,53	44.708,14	30.453,32	14.254,82	51.123,86

APLICACIÓN PRESUPUESTARIA	DESCRIPCIÓN	CRÉDITOS PRESUPUESTARIOS			GASTOS COMPROMETIDO (4)	OBLIGACIONES RECONOCIDAS NETAS (5)	PAGOS (6)	OBLIGACIONES PENDIENTES DE PAGO A 31 DE DICIEMBRE (7=5-6)	REMANENTES DE CRÉDITO (8=3-5)
		INICIALES (1)	MODIFICACIONES (2)	DEFINITIVOS (3=1+2)					
999 / 16500 / 61913 /	ALUMBRADO PUBLICO LED	0,00	100.000,00	100.000,00	0,00	0,00	0,00	0,00	100.000,00
999 / 17200 / 61983 /	CONSERVACION O MEJORA DEL MEDIO AMBIENTE. REGENERACIÓN DE LOS MÁRGENES DEL ARROYO DE LA VEGA	0,00	124.611,04	124.611,04	32.061,45	13.915,00	13.915,00	0,00	110.696,04
999 / 17200 / 61983 /	CONSERVACION O MEJORA DEL MEDIO AMBIENTE. REGENERACIÓN DE LOS MÁRGENES DEL ARROYO DE LA VEGA	0,00	437.638,64	437.638,64	0,00	0,00	0,00	0,00	437.638,64
999 / 17210 / 64001 /	GASTOS EN INVERSIONES DE CARÁCTER INMATERIAL. PUNTOS DE RECARGA DE VEHÍCULOS ELECTRICOS	0,00	155.315,36	155.315,36	18.029,00	18.029,00	0,00	18.029,00	137.286,36
999 / 33403 / 60967 /	INVERSIÓN NUEVA. SISTEMAS DE ACCESIBILIDAD INTEGRAL AL PATRIMONIO ARTÍSTICO	0,00	150.000,00	150.000,00	0,00	0,00	0,00	0,00	150.000,00
999 / 33403 / 60967 /	INVERSIÓN NUEVA. SISTEMAS DE ACCESIBILIDAD INTEGRAL AL PATRIMONIO ARTÍSTICO	0,00	90.000,00	90.000,00	0,00	0,00	0,00	0,00	90.000,00
999 / 92008 / 64100 /	APLICACIONES INFORMATICAS. INVERSIÓN DE CARÁCTER INMATERIAL	0,00	158.400,00	158.400,00	0,00	0,00	0,00	0,00	158.400,00
999 / 92008 / 64102 /	INVERSION DE CARÁCTER INMATERIAL. CENTRO DE CONTROL INTELIGENTE DE LA CIUDAD	0,00	405.676,86	405.676,86	8.978,20	8.978,20	1.795,64	7.182,56	396.698,66
TOTAL		142.735.510,47	54.495.930,36	197.231.440,83	150.124.348,44	141.156.676,54	131.765.661,97	9.391.014,57	56.074.764,29

EXCMO. AYUNTAMIENTO DE ALCOBENDAS

Presupuestos gastos. Resumen por capítulos

Periodo: 2021

Capítulo	Descripción Clasificación Económica	Créditos Iniciales del Ejercicio Corriente	Créditos Definitivos del Ejercicio Corriente	Obligaciones reconocidas netas del Ejercicio Corriente	Pagos realizados del Ejercicio Corriente	Pagos líquidos de todos los Ejercicios Cerrados	Desviaciones
1	GASTOS DE PERSONAL	46.423.887,82	47.556.628,12	43.846.022,15	43.830.262,35	121.481,57	92,20%
2	GASTOS CORRIENTES EN BIENES Y SERVICIOS	52.830.536,75	61.790.245,59	49.858.100,92	42.081.019,06	11.192.510,40	80,69%
3	GASTOS FINANCIEROS	274.000,00	274.000,00	113.116,44	106.794,47	19.864,09	41,28%
4	TRANSFERENCIAS CORRIENTES	41.739.992,86	46.197.440,17	35.899.157,09	34.696.221,60	7.447.217,03	77,71%
5	FONDO DE CONTINGENCIA Y OTROS IMPREVISTOS	187.526,30	87.526,30	0,00	0,00	0,00	0,00%
6	INVERSIONES REALES	0,00	32.418.188,95	4.223.438,74	3.836.523,29	1.090.561,97	13,03%
7	TRANSFERENCIAS DE CAPITAL	0,00	4.321.137,92	2.716.967,45	2.716.967,45	9.152,00	62,88%
8	ACTIVOS FINANCIEROS	100.000,00	100.000,00	43.600,00	41.600,00	0,00	43,60%
9	PASIVOS FINANCIEROS	1.179.566,74	4.486.273,78	4.456.273,75	4.456.273,75	0,00	99,33%
Total		142.735.510,47	197.231.440,83	141.156.676,54	131.765.661,97	19.880.787,06	71,57%

EXCMO. AYUNTAMIENTO DE ALCOBENDAS

Liquidación del Presupuesto de Ingresos

Periodo: 2021

APLICACIÓN PRESUPUESTARIA	DESCRIPCIÓN	PREVISIONES PRESUPUESTARIAS			DERECHOS RECONOCIDOS (4)	DERECHOS ANULADOS (5)	DERECHOS CANCELADOS (6)	DERECHOS RECONOCIDOS NETOS (7=4-5-6)	RECAUDACIÓN NETA (8)	DERECHOS PENDIENTES DE COBRO A 31 DE DICIEMBRE (9=7-8)	EXCESO/ DEFECTO PREVISIÓN (10=7-3)
		INICIALES (1)	MODIFICACION (2)	DEFINITIVAS (3=1+2)							
10000	I.R.P.F.	7.704.033,82	0,00	7.704.033,82	11.090.770,50	48.114,53	0,00	11.042.655,97	11.042.655,97	0,00	3.338.622,15
11200	I B I - RUSTICA	108.006,03	0,00	108.006,03	115.456,12	1.111,49	0,00	114.344,63	108.572,92	5.771,71	6.338,60
11300	I.B.I. URBANA	43.025.437,70	0,00	43.025.437,70	53.154.526,61	5.197.116,01	0,00	47.957.410,60	45.657.413,57	2.299.997,03	4.931.972,90
11400	I.B.I. CARACTERISTICAS ESPECIALES	5.491.671,10	0,00	5.491.671,10	0,00	0,00	0,00	0,00	0,00	0,00	-5.491.671,10
11500	IMPUESTO VEHICULOS TRACCION MECANICA	7.700.000,00	0,00	7.700.000,00	8.403.157,35	210.659,14	2.553,67	8.189.944,54	7.520.326,64	669.617,90	489.944,54
11600	I. INCREMENTO VALOR TERRENOS NAT. URBANA	5.500.000,00	0,00	5.500.000,00	12.492.351,91	228.808,72	0,00	12.263.543,19	12.034.282,61	229.260,58	6.763.543,19
13000	I.A.E. - EMPRESARIALES	10.400.000,00	0,00	10.400.000,00	11.367.997,66	350.146,88	681.144,11	10.336.706,67	8.344.227,90	1.992.478,77	-63.293,33
13001	I.A.E. - PROFESIONALES Y ARTISTAS	0,00	0,00	0,00	187,04	0,00	0,00	187,04	184,47	2,57	187,04
18000	IMPUESTOS DIRECTOS EXTINGUIDOS	6,00	0,00	6,00	108,93	0,00	0,00	108,93	108,93	0,00	102,93
21000	I.V.A	2.819.780,82	0,00	2.819.780,82	2.795.202,70	0,00	0,00	2.795.202,70	2.795.202,70	0,00	-24.578,12
22000	IMPUESTO SOBRE EL ALCOHOL Y BEBIDAS DERIVADAS	31.899,64	0,00	31.899,64	26.884,08	0,00	0,00	26.884,08	26.884,08	0,00	-5.015,56
22001	IMPUESTO SOBRE LA CERVEZA	11.428,11	0,00	11.428,11	10.254,96	0,00	0,00	10.254,96	10.254,96	0,00	-1.173,15
22003	IMPUESTO SOBRE LAS LABORES DEL TABACO	175.511,97	0,00	175.511,97	171.553,20	0,00	0,00	171.553,20	171.553,20	0,00	-3.958,77
22004	IMPUESTO SOBRE HIDROCARBUROS	263.073,50	0,00	263.073,50	276.757,20	7.326,48	0,00	269.430,72	269.430,72	0,00	6.357,22
22006	IMPUESTO SOBRE PRODUCTOS INTERMEDIOS	853,28	0,00	853,28	694,92	0,00	0,00	694,92	694,92	0,00	-158,36
29000	I.C.I.O.	4.100.000,00	0,00	4.100.000,00	5.973.180,45	437.431,85	0,00	5.535.748,60	4.899.476,79	636.271,81	1.435.748,60
29100	COTOS DE CAZA Y PESCA	15,60	0,00	15,60	15,60	0,00	0,00	15,60	15,60	0,00	0,00
30300	TASA GESTION RESIDUOS URBANOS	1.150.000,00	0,00	1.150.000,00	1.088.664,43	37.320,37	109,80	1.051.234,26	836.786,10	214.448,16	-98.765,74
30900	SERVICIOS FUNERARIOS	109.306,00	0,00	109.306,00	88.410,80	0,00	0,00	88.410,80	54.402,25	34.008,55	-20.895,20
30901	OTRAS TASAS POR SERVICIOS DE CARÁCTER GENERAL	100,00	0,00	100,00	0,00	0,00	0,00	0,00	0,00	0,00	-100,00
30902	CENTRO DE EMPRESAS	53.000,00	0,00	53.000,00	101,29	0,00	0,00	101,29	101,29	0,00	-52.898,71
31101	TASA PRESTACIÓN SERVICIOS ASISTENCIALES	100,00	0,00	100,00	0,00	0,00	0,00	0,00	0,00	0,00	-100,00
31900	TASA CELEBRACION MATRIMONIOS CIVILES	30.000,00	0,00	30.000,00	23.534,40	375,00	0,00	23.159,40	23.159,40	0,00	-6.840,60
32100	LICENCIAS URBANISTICAS	1.768.331,00	0,00	1.768.331,00	1.805.283,42	78.619,50	0,00	1.726.663,92	1.708.087,52	18.576,40	-41.667,08
32500	EXPEDICION DE DOCUMENTOS	40.000,00	0,00	40.000,00	67.292,52	634,35	0,00	66.658,17	65.060,67	1.597,50	26.658,17
32600	GRUA MUNICIPAL	300.000,00	0,00	300.000,00	128.040,33	266,60	0,00	127.773,73	127.773,73	0,00	-172.226,27
32601	RETIRADA Y DEPOSITO VEHICULOS ABANDONADOS	50.000,00	0,00	50.000,00	0,00	0,00	0,00	0,00	0,00	0,00	-50.000,00

APLICACIÓN PRESUPUESTARIA	DESCRIPCIÓN	PREVISIONES PRESUPUESTARIAS			DERECHOS RECONOCIDOS (4)	DERECHOS ANULADOS (5)	DERECHOS CANCELADOS (6)	DERECHOS RECONOCIDOS NETOS (7=4-5-6)	RECAUDACIÓN NETA (8)	DERECHOS PENDIENTES DE COBRO A 31 DE DICIEMBRE (9=7-8)	EXCESO/ DEFECTO PREVISIÓN (10=7-3)
		INICIALES (1)	MODIFICACION (2)	DEFINITIVAS (3=1+2)							
32900	LICENCIAS DE APERTURA DE ESTABLECIMIENTOS	500.000,00	0,00	500.000,00	508.923,86	36.511,84	0,00	472.412,02	437.969,50	34.442,52	-27.587,98
33000	GESTION ZONA AZUL O.R.A.	1.500.000,00	0,00	1.500.000,00	998.877,24	1.460,33	0,00	997.416,91	997.196,41	220,50	-502.583,09
33001	GESTION ZONA VERDE O.R.A.	35.981,42	0,00	35.981,42	0,00	0,00	0,00	0,00	0,00	0,00	-35.981,42
33100	ENTRADA DE VEHICULOS CARGA Y DESCARGA	1.640.615,01	0,00	1.640.615,01	1.717.218,42	39.053,50	0,00	1.678.164,92	1.597.697,24	80.467,68	37.549,91
33200	SUMINISTRO ENERGIA ELECTRICA (TASA 1,5)	1.600.000,00	0,00	1.600.000,00	1.171.571,90	110,11	0,00	1.171.461,79	1.010.602,27	160.859,52	-428.538,21
33201	SUMINISTRO DE AGUA (TASA 1,5 INGRESOS BRUTOS)	478.416,00	0,00	478.416,00	268.854,69	0,00	0,00	268.854,69	160.001,41	108.853,28	-209.561,31
33202	SUMINISTRO DE GAS (TASA 1,5)	600.000,00	0,00	600.000,00	353.500,08	0,00	0,00	353.500,08	352.977,89	522,19	-246.499,92
33300	OPERADORES DE TELEFONIA FIJA Y MOVIL	300.000,00	0,00	300.000,00	289.923,95	0,00	0,00	289.923,95	289.923,95	0,00	-10.076,05
33400	CALICATAS, ZANJAS EN TERRENO PUBLICO	20.000,00	0,00	20.000,00	83.094,81	439,57	0,00	82.655,24	80.881,64	1.773,60	62.655,24
33500	QUIOSCOS, MESAS Y SILLAS	217.200,00	0,00	217.200,00	238.847,08	3.755,90	0,00	235.091,18	179.556,16	55.535,02	17.891,18
33600	MERCANCIAS, ESCOMBROS, VALLAS, PUNTALES, ANDAMIOS.	18.000,00	0,00	18.000,00	26.724,49	0,00	0,00	26.724,49	26.724,49	0,00	8.724,49
33700	OCUPACION SUBSUELO, SUELO Y VUELO EN LA VIA PUBLIC	60.000,00	0,00	60.000,00	25.145,75	0,00	0,00	25.145,75	19.699,75	5.446,00	-34.854,25
33800	COMPENSACION TELEFONICA	822.757,80	0,00	822.757,80	809.101,54	0,00	0,00	809.101,54	809.101,54	0,00	-13.656,26
33900	PUESTOS, BARRACAS, CASETAS, ETC.	125.000,00	0,00	125.000,00	59.908,08	23,28	0,00	59.884,80	48.529,90	11.354,90	-65.115,20
33901	MOBILIARIO URBANO	10.860,54	0,00	10.860,54	0,00	0,00	0,00	0,00	0,00	0,00	-10.860,54
33902	TASA OCUPACIÓN SUELO Y SUBSUELO	175.000,00	0,00	175.000,00	138.601,35	895,96	0,00	137.705,39	134.046,80	3.658,59	-37.294,61
33903	TASA OCUPACIÓN SUELO C/ ESTAFETA LA MORALEJA	11.920,53	0,00	11.920,53	11.909,45	0,00	0,00	11.909,45	11.909,45	0,00	-11,08
33904	T.EXPLOTAÇÃO MAQUINAS EXPEND. BEBIDAS Y OTRAS	10.000,00	0,00	10.000,00	27.612,76	0,00	0,00	27.612,76	0,00	27.612,76	17.612,76
33905	TASA OCUPACION TERRENOS CTRA FUENCARRAL, 44	11.663,11	0,00	11.663,11	10.123,79	0,00	0,00	10.123,79	10.123,79	0,00	-1.539,32
33906	TASA OCUPACIÓN VÍA PÚBLICA. CAJEROS Y MATERIALES	53.000,00	0,00	53.000,00	0,00	0,00	0,00	0,00	0,00	0,00	-53.000,00
33907	PARCELAS ZV-2, ZS-1, ZS-2 Y RV MANZANA B. ANIDA DES. INMO	10.224,33	0,00	10.224,33	0,00	0,00	0,00	0,00	0,00	0,00	-10.224,33
34901	APARCAMIENTO PARQUE EXTREMADURA	67.082,87	0,00	67.082,87	74.918,23	0,00	0,00	74.918,23	73.745,02	1.173,21	7.835,36
34902	APARCAMIENTO ALCOBENDAS 2000	94.552,15	0,00	94.552,15	94.889,38	0,00	0,00	94.889,38	94.169,72	719,66	337,23
34904	CANON PAR - APARCAMIENTOS RESIDENTES	38.749,91	0,00	38.749,91	44.098,10	0,00	0,00	44.098,10	41.697,07	2.401,03	5.348,19
34905	APARCAMIENTO ESCUELA DE MUSICA	36.553,90	0,00	36.553,90	38.630,89	0,00	0,00	38.630,89	37.500,38	1.130,51	2.076,99
34906	APARCAMIENTO CENTRO PABLO IGLESIAS	32.225,12	0,00	32.225,12	28.340,19	0,00	0,00	28.340,19	26.685,77	1.654,42	-3.884,93
34907	APARCAMIENTO CENTRO DE MAYORES	106.425,94	0,00	106.425,94	106.363,53	0,00	0,00	106.363,53	104.655,86	1.707,67	-62,41
34908	APARCAMIENTO PASEO DE LA CHOPERA	15.734,28	0,00	15.734,28	22.636,33	0,00	0,00	22.636,33	22.167,53	468,80	6.902,05
34909	APARCAMIENTO CASIMIRO MORCILLO	18.595,06	0,00	18.595,06	16.563,22	0,00	0,00	16.563,22	16.563,22	0,00	-2.031,84

APLICACIÓN PRESUPUESTARIA	DESCRIPCIÓN	PREVISIONES PRESUPUESTARIAS			DERECHOS RECONOCIDOS (4)	DERECHOS ANULADOS (5)	DERECHOS CANCELADOS (6)	DERECHOS RECONOCIDOS NETOS (7=4-5-6)	RECAUDACIÓN NETA (8)	DERECHOS PENDIENTES DE COBRO A 31 DE DICIEMBRE (9=7-8)	EXCESO/ DEFECTO PREVISIÓN (10=7-3)
		INICIALES (1)	MODIFICACION (2)	DEFINITIVAS (3=1+2)							
34910	APARCAMIENTO CONSTITUCION VALDEPALITOS	47.918,00	0,00	47.918,00	46.527,90	0,00	0,00	46.527,90	46.520,60	7,30	-1.390,10
34911	APARCAMIENTO BULEVAR SALVADOR ALLENDE	89.399,00	0,00	89.399,00	88.338,96	0,00	0,00	88.338,96	84.748,33	3.590,63	-1.060,04
34912	APARCAMIENTO JULIAN BAENA DE CASTRO	44.448,58	0,00	44.448,58	45.886,52	0,00	0,00	45.886,52	41.218,45	4.668,07	1.437,94
34913	APARCAMIENTO PABLO PICASSO	114.503,78	0,00	114.503,78	106.557,55	0,00	0,00	106.557,55	103.736,19	2.821,36	-7.946,23
34914	APARCAMIENTO DE CAMIONES	6.000,00	0,00	6.000,00	6.652,90	0,00	0,00	6.652,90	5.652,90	1.000,00	652,90
34915	APARCAMIENTO AVDA. ESPAÑA C/V JARAMA	0,00	0,00	0,00	5.625,96	0,00	0,00	5.625,96	5.625,96	0,00	5.625,96
34916	APARCAMIENTO CENTRO DE ARTE	92.021,46	0,00	92.021,46	87.653,36	0,00	0,00	87.653,36	86.170,40	1.482,96	-4.368,10
34917	P.P. RECOGIDA RESIDUOS DE LA CONSTRUCCIÓN Y DEMOLI	300,00	0,00	300,00	0,00	0,00	0,00	0,00	0,00	0,00	-300,00
34918	OTROS PRECIOS PÚBLICOS COMUNICACIÓN	50.000,00	0,00	50.000,00	9.678,00	0,00	0,00	9.678,00	2.544,00	7.134,00	-40.322,00
34919	APARCAMIENTO AVDA. ESPAÑA-ABONOS MENSUALES ALQUILERES	7.151,95	0,00	7.151,95	0,00	0,00	0,00	0,00	0,00	0,00	-7.151,95
38000	REINTEGRO DE AVALES	0,00	0,00	0,00	173.926,91	29.547,24	0,00	144.379,67	144.379,67	0,00	144.379,67
38900	REINTEGRO ANUNCIOS B.O.C.M.	60.000,00	0,00	60.000,00	110.840,35	544,00	0,00	110.296,35	90.220,64	20.075,71	50.296,35
38901	REINTEGRO EJERCICIOS CERRADOS	550.000,00	0,00	550.000,00	528.169,41	0,00	0,00	528.169,41	374.720,77	153.448,64	-21.830,59
39100	MULTAS POR INFRACCIONES URBANÍSTICAS	400.000,00	0,00	400.000,00	7.163,59	0,00	0,00	7.163,59	307,27	6.856,32	-392.836,41
39110	MULTAS POR INFRACCIONES TRIBUTARIAS Y ANÁLOGAS	700.000,00	0,00	700.000,00	790.763,33	149.751,70	0,00	641.011,63	264.433,06	376.578,57	-58.988,37
39120	MULTAS INFRACCIONES ORDENANZA CIRCULACIÓN	3.300.000,00	0,00	3.300.000,00	1.307.788,31	26.782,22	5.577,14	1.275.428,95	887.060,40	388.368,55	-2.024.571,05
39130	INFRACCION ORDENANZA OCUPACION VIA PUBLICA	40.000,00	0,00	40.000,00	70.454,39	0,00	0,00	70.454,39	36.373,95	34.080,44	30.454,39
39140	MULTAS INDUSTRIAS	25.000,00	0,00	25.000,00	47.713,89	0,00	0,00	47.713,89	47.111,61	602,28	22.713,89
39150	MULTAS MEDIO AMBIENTE	200.000,00	0,00	200.000,00	94.039,06	4.350,00	0,00	89.689,06	36.261,26	53.427,80	-110.310,94
39160	MULTAS CONSUMO	2.000,00	0,00	2.000,00	330,00	0,00	0,00	330,00	330,00	0,00	-1.670,00
39190	OTRAS MULTAS Y SANCIONES	65.000,00	0,00	65.000,00	861.236,45	1.501,00	0,00	859.735,45	163.985,90	695.749,55	794.735,45
39211	RECARGO DE APREMIO	6,00	0,00	6,00	1.354.861,14	1.222.031,44	0,00	132.829,70	127.201,95	5.627,75	132.823,70
39300	INTERESES DE DEMORA	300.000,00	0,00	300.000,00	468.950,15	65.664,71	0,00	403.285,44	399.519,46	3.765,98	103.285,44
39610	CUOTAS DE URBANIZACIÓN	6,00	0,00	6,00	0,00	0,00	0,00	0,00	0,00	0,00	-6,00
39710	OTROS INGRESOS POR APROVECHAMIENTOS URBANÍSTICOS	6,00	0,00	6,00	0,00	0,00	0,00	0,00	0,00	0,00	-6,00
39900	RECURSOS EVENTUALES	1.000.000,00	509.841,18	1.509.841,18	2.444.408,84	10.231,46	0,00	2.434.177,38	2.320.317,29	113.860,09	924.336,20
39901	PLACAS DE VADOS PERMANENTES	1.000,00	0,00	1.000,00	1.792,20	30,90	0,00	1.761,30	1.668,60	92,70	761,30
39903	EJECUCIONES SUBSIDIARIAS-AMPLIABLE	1.000,00	0,00	1.000,00	0,00	0,00	0,00	0,00	0,00	0,00	-1.000,00
39904	EJECUCIONES SUBSIDIARIAS-ACOMETIDAS DE AGUA-AMPL	10.000,00	0,00	10.000,00	0,00	0,00	0,00	0,00	0,00	0,00	-10.000,00
39905	EJECUCIONES SUBSIDIARIAS - I. T. E.	10.000,00	5.651,92	15.651,92	5.651,92	0,00	0,00	5.651,92	5.651,92	0,00	-10.000,00
39906	EJECUCIONES SUBSIDIARIAS - OTRAS - AMPLIABLE	1.000,00	0,00	1.000,00	18,85	0,00	0,00	18,85	18,85	0,00	-981,15
39908	OTROS INGRESOS	12.000,00	0,00	12.000,00	101.866,67	0,00	0,00	101.866,67	89.885,80	11.980,87	89.866,67

APLICACIÓN PRESUPUESTARIA	DESCRIPCIÓN	PREVISIONES PRESUPUESTARIAS			DERECHOS RECONOCIDOS (4)	DERECHOS ANULADOS (5)	DERECHOS CANCELADOS (6)	DERECHOS RECONOCIDOS NETOS (7=4-5-6)	RECAUDACIÓN NETA (8)	DERECHOS PENDIENTES DE COBRO A 31 DE DICIEMBRE (9=7-8)	EXCESO/ DEFECTO PREVISIÓN (10=7-3)
		INICIALES (1)	MODIFICACION (2)	DEFINITIVAS (3=1+2)							
39910	SOGEPIMA INGRESOS DE GASTOS DE COMUNIDAD	175.000,00	0,00	175.000,00	146.607,76	0,00	0,00	146.607,76	117.893,35	28.714,41	-28.392,24
39912	SOGEPIMA INGRESOS MANTENIMIENTO EDIFICIOS MUNICIPALES	176.303,11	0,00	176.303,11	0,00	0,00	0,00	0,00	0,00	0,00	-176.303,11
39913	SOGEPIMA INGRESOS REPERCUTIDOS IBI VIVIENDAS MUNICIPALES	813.735,00	0,00	813.735,00	0,00	0,00	0,00	0,00	0,00	0,00	-813.735,00
42010	PARTICIPACION TRIBUTOS DEL ESTADO	19.473.895,27	0,00	19.473.895,27	19.514.533,26	0,00	0,00	19.514.533,26	19.514.533,26	0,00	40.637,99
42090	OTRAS TRANSFERENCIAS CTES. ADM.GRAL.ESTADO	0,00	0,00	0,00	356.388,68	0,00	0,00	356.388,68	356.388,68	0,00	356.388,68
45002	COMUNIDAD DE MADRID - REFUERZO LIMPIEZA. COVID	0,00	171.435,00	171.435,00	171.435,00	0,00	0,00	171.435,00	171.435,00	0,00	0,00
45003	COMUNIDAD DE MADRID - E.I. FUENTELUCHA	323.689,03	27.547,45	351.236,48	599.028,52	0,00	0,00	599.028,52	599.028,52	0,00	247.792,04
45050	TRANSF. CONVENIO.C.M. EN EMPLEO Y DESARROLLO LOCAL	0,00	10.000,00	10.000,00	10.000,00	0,00	0,00	10.000,00	10.000,00	0,00	0,00
45051	TRANSF. ALCOBENDAS JOVEN EMPRENDEDOR	0,00	0,00	0,00	4.530,28	0,00	0,00	4.530,28	4.530,28	0,00	4.530,28
45052	TRANSF. C.M. REACTIVAC. DESEMPLEAD. LARGA DURACIÓN	0,00	987.836,05	987.836,05	0,00	231.458,15	0,00	-231.458,15	-231.458,15	0,00	-1.219.294,20
45053	TRANSF. C.M. FORMACIÓN PROFESIONAL PARA DESEMPLEADOS	0,00	75.135,00	75.135,00	15.527,58	739,53	0,00	14.788,05	14.788,05	0,00	-60.346,95
45060	OTRAS TRANSFERENCIAS CORRIENTES EN CONV CAM	0,00	0,00	0,00	158.976,75	0,00	0,00	158.976,75	158.976,75	0,00	158.976,75
45061	BESCAM	2.100.000,00	0,00	2.100.000,00	2.048.200,00	0,00	0,00	2.048.200,00	2.048.200,00	0,00	-51.800,00
45062	P.I.R.	50.000,00	0,00	50.000,00	1.933.080,00	0,00	0,00	1.933.080,00	1.933.080,00	0,00	1.883.080,00
45080	OTRAS SUBVENCIONES CORRIENTES CAM	6,00	0,00	6,00	29.500,00	0,00	0,00	29.500,00	29.500,00	0,00	29.494,00
45081	TRANSFERENCIAS CONSORCIO REGIONALTRANSPORTES	6,00	0,00	6,00	0,00	0,00	0,00	0,00	0,00	0,00	-6,00
45101	TRANSF INSTITUTO REG SEG Y SALUD EN EL TRABAJO CAM	6,00	0,00	6,00	0,00	0,00	0,00	0,00	0,00	0,00	-6,00
47000	TRANSFERENCIAS DE EMPRESAS PRIVADAS	6,00	0,00	6,00	0,00	0,00	0,00	0,00	0,00	0,00	-6,00
49000	SUBVENCIONES FONDOS COMUNITARIOS (UNIÓN EUROPEA)	6,00	77.842,50	77.848,50	46.705,50	0,00	0,00	46.705,50	46.705,50	0,00	-31.143,00
49001	SUBV.FONDO SOCIAL EUROPEO PROYECTO EMPLEO AP-POEJ	6,00	0,00	6,00	0,00	0,00	0,00	0,00	0,00	0,00	-6,00
49100	TRANSFERENCIAS CORRIENTES - FEDER	6,00	0,00	6,00	0,00	0,00	0,00	0,00	0,00	0,00	-6,00
49700	SUBVENCIONES CONSEJO DE EUROPA	6,00	0,00	6,00	0,00	0,00	0,00	0,00	0,00	0,00	-6,00
52000	INTERESES DE DEPÓSITOS	20.000,00	0,00	20.000,00	0,00	0,00	0,00	0,00	0,00	0,00	-20.000,00
53400	DE SOCIEDADES Y ENT DEPENDIENTES DE ENT LOCALES	6,00	0,00	6,00	0,00	0,00	0,00	0,00	0,00	0,00	-6,00
53410	DE SOCIEDADES Y ENTI NO DEPENDIENTES DE ENT LOCALE	550.000,00	0,00	550.000,00	368.177,07	0,00	0,00	368.177,07	368.177,07	0,00	-181.822,93
54100	VIVIENDAS MUNICIPALES (ARRENDAMIENTOS)	392.671,03	0,00	392.671,03	439.396,77	0,00	0,00	439.396,77	313.304,93	126.091,84	46.725,74

APLICACIÓN PRESUPUESTARIA	DESCRIPCIÓN	PREVISIONES PRESUPUESTARIAS			DERECHOS RECONOCIDOS (4)	DERECHOS ANULADOS (5)	DERECHOS CANCELADOS (6)	DERECHOS RECONOCIDOS NETOS (7=4-5-6)	RECAUDACIÓN NETA (8)	DERECHOS PENDIENTES DE COBRO A 31 DE DICIEMBRE (9=7-8)	EXCESO/ DEFECTO PREVISIÓN (10=7-3)
		INICIALES (1)	MODIFICACION (2)	DEFINITIVAS (3=1+2)							
54101	T - 2 EDIFICIO DE OFICINAS AVDA. EUROPA, 21	847.303,51	0,00	847.303,51	810.784,55	0,00	0,00	810.784,55	760.397,39	50.387,16	-36.518,96
54102	T - 4 PAE CASABLANCA. J. ECHEGARAY, 12,14,16,18	593.839,00	0,00	593.839,00	610.379,90	0,00	0,00	610.379,90	584.314,24	26.065,66	16.540,90
54103	T - 5 EDIFICIO DE OFICINAS AVDA. EUROPA, 24	2.221.523,57	0,00	2.221.523,57	2.193.126,48	0,00	0,00	2.193.126,48	2.193.126,48	0,00	-28.397,09
54104	TN 1 EDIFICIO DE OFICINAS AVDA. DE LA VEGA, 1	1.462.858,38	0,00	1.462.858,38	1.442.659,61	0,00	0,00	1.442.659,61	1.440.166,29	2.493,32	-20.198,77
54105	TN - 9 EDIFICIO DE OFICINAS C/ ANABEL SEGURA, 7	2.170.639,32	0,00	2.170.639,32	1.254.092,73	0,00	0,00	1.254.092,73	1.254.092,73	0,00	-916.546,59
54106	TS 19 EDIFICIO DE OFICINAS AVDA. BRUSELAS, 16	1.260.225,99	0,00	1.260.225,99	951.476,02	0,00	0,00	951.476,02	830.271,28	121.204,74	-308.749,97
54107	CENTRO DE EMPRESAS	0,00	0,00	0,00	23.321,50	300,72	0,00	23.020,78	19.279,22	3.741,56	23.020,78
54108	EDIFICIO JUZGADOS C/ JOAQUIN RODRIGO, 1	499.294,41	0,00	499.294,41	499.294,44	0,00	0,00	499.294,44	499.294,44	0,00	0,03
54109	PARCELAS ZI RIO NORTE	601.535,34	0,00	601.535,34	424.765,12	0,00	0,00	424.765,12	424.765,12	0,00	-176.770,22
54111	LOCAL A CESPA, S.A.	7.466,63	0,00	7.466,63	0,00	0,00	0,00	0,00	0,00	0,00	-7.466,63
54112	OFICINAS Y LOCALES FUENCARRALERO. AVDA D. S. OCHOA	45.897,19	0,00	45.897,19	0,00	0,00	0,00	0,00	0,00	0,00	-45.897,19
54113	TRASTEROS BULEVAR SALVADOR ALLENDE	6,00	0,00	6,00	0,00	0,00	0,00	0,00	0,00	0,00	-6,00
54114	PARCELA 42 POLIGONO 14	6,00	0,00	6,00	0,00	0,00	0,00	0,00	0,00	0,00	-6,00
54115	TRASTEROS C/ ANTONIO MENDEZ	6,00	0,00	6,00	0,00	0,00	0,00	0,00	0,00	0,00	-6,00
54116	ARRENDAMIENTO Pº CHOPERA, 92-94	61.759,91	0,00	61.759,91	60.511,60	0,00	0,00	60.511,60	60.511,60	0,00	-1.248,31
54200	MONTE DE VALDELATAS - COMUNIDAD DE MADRID	6,00	0,00	6,00	0,00	0,00	0,00	0,00	0,00	0,00	-6,00
54400	CENSOS	6,00	0,00	6,00	0,00	0,00	0,00	0,00	0,00	0,00	-6,00
54920	OTRAS RENTAS DE BIENES INMUEBLES	6,00	0,00	6,00	0,00	0,00	0,00	0,00	0,00	0,00	-6,00
55000	MERCA - 2 GRAN SUPERFICIE Y PUESTOS 9, 11 Y 12	185.883,13	0,00	185.883,13	202.403,96	0,00	0,00	202.403,96	195.094,06	7.309,90	16.520,83
55002	LAVICAR PARC S-3	55.109,00	0,00	55.109,00	55.108,98	0,00	0,00	55.108,98	55.108,98	0,00	-0,02
55003	KIOSCO AV. OLIMPICA Nº 5 (JUNTO JARDIN JAPONES)	30.000,00	0,00	30.000,00	33.000,00	0,00	0,00	33.000,00	0,00	33.000,00	3.000,00
55005	KIOSCO AV.BRUSELAS, 39 JUNTO A SOTO DE LA MORALEJA	75.000,00	0,00	75.000,00	86.465,24	0,00	0,00	86.465,24	86.465,24	0,00	11.465,24
55006	CDAD. PROP. CENTRO MORALEJA Y SOC AVDA. EUROPA 10	11.145,73	0,00	11.145,73	10.915,23	0,00	0,00	10.915,23	10.915,23	0,00	-230,50
55007	LOCAL SALVADOR ALLENDE, 1	6,00	0,00	6,00	0,00	0,00	0,00	0,00	0,00	0,00	-6,00
55009	PARCELA ED 4 CENTRO ATENCIÓN A DISCAPACITADOS	6,00	0,00	6,00	0,00	0,00	0,00	0,00	0,00	0,00	-6,00
55010	CAPRIVI INVERSION, S.A. TR. MESONCILLO, 23	6.544,25	0,00	6.544,25	6.479,90	0,00	0,00	6.479,90	6.479,90	0,00	-64,35
55011	CAFETERIA PARQUE EXTREMADURA	6,00	0,00	6,00	0,00	0,00	0,00	0,00	0,00	0,00	-6,00
55012	KIOSCO PARC. UP.54 FUENTELUCHA	69.319,05	0,00	69.319,05	68.447,93	0,00	0,00	68.447,93	68.447,93	0,00	-871,12
55013	KIOSCO PARQUE GALICIA	6,00	0,00	6,00	15.600,00	0,00	0,00	15.600,00	15.600,00	0,00	15.594,00
55014	PARCELA "S" PLAN PARCIAL ARROYO VEGA	6,00	0,00	6,00	12.798,50	0,00	0,00	12.798,50	12.798,50	0,00	12.792,50

APLICACIÓN PRESUPUESTARIA	DESCRIPCIÓN	PREVISIONES PRESUPUESTARIAS			DERECHOS RECONOCIDOS (4)	DERECHOS ANULADOS (5)	DERECHOS CANCELADOS (6)	DERECHOS RECONOCIDOS NETOS (7=4-5-6)	RECAUDACIÓN NETA (8)	DERECHOS PENDIENTES DE COBRO A 31 DE DICIEMBRE (9=7-8)	EXCESO/ DEFECTO PREVISIÓN (10=7-3)
		INICIALES (1)	MODIFICACION (2)	DEFINITIVAS (3=1+2)							
55015	CONCESIÓN LOCAL APARCMTO SUB PQUE EXTRAMADURA	0,00	0,00	0,00	25.277,81	0,00	0,00	25.277,81	25.277,76	0,05	25.277,81
55200	LA MORALEJA BUSSINESS MBTC	6,00	0,00	6,00	0,00	0,00	0,00	0,00	0,00	0,00	-6,00
55201	ARCOS JIO	40.811,44	0,00	40.811,44	0,00	0,00	0,00	0,00	0,00	0,00	-40.811,44
55202	ZAGROS SPORT	59.294,46	0,00	59.294,46	58.476,47	0,00	0,00	58.476,47	58.476,47	0,00	-817,99
55203	CAMPSA - AVDA. ESPAÑA - C/V C/ JARAMA	23.291,90	0,00	23.291,90	15.719,48	0,00	0,00	15.719,48	15.719,48	0,00	-7.572,42
55204	CAMPSA - CR. N. 603 P.K. 14,190	19.211,91	0,00	19.211,91	18.340,65	0,00	0,00	18.340,65	18.340,65	0,00	-871,26
55205	DERECHO SUPERFICIE UP 49 FUENTELUCHA	143.886,81	0,00	143.886,81	142.747,91	0,00	0,00	142.747,91	142.747,91	0,00	-1.138,90
55206	DCHO SUPERF PARCELA 5 B VALDELACASA	6,00	0,00	6,00	0,00	0,00	0,00	0,00	0,00	0,00	-6,00
55207	ATISAE PARCELA 4 A SECTOR VALDELACASA (ITV)	200.099,73	0,00	200.099,73	198.408,84	0,00	0,00	198.408,84	198.408,84	0,00	-1.690,89
55208	PARCELA ED-6	227.600,72	0,00	227.600,72	228.511,12	0,00	0,00	228.511,12	228.511,12	0,00	910,40
55210	PARCELA UP-25 SECTOR FUENTELUCHA CENTRO DE DIA	43.076,81	0,00	43.076,81	43.076,81	0,00	0,00	43.076,81	43.076,81	0,00	0,00
55900	ANTENA RETEVISION RUPERTO CHAPI	23.016,69	0,00	23.016,69	23.383,25	0,00	0,00	23.383,25	23.383,25	0,00	366,56
55901	VODAFONE MOVIL S.A. PZA PUEBLO Y R CHAPI,22	41.827,02	0,00	41.827,02	44.900,82	0,00	0,00	44.900,82	44.900,82	0,00	3.073,80
55902	TELEFONICA SERVICIOS MOVILES	121.596,13	0,00	121.596,13	94.166,48	0,00	0,00	94.166,48	94.166,48	0,00	-27.429,65
55903	CABLEUROPA, S.A.U.	10.175,57	0,00	10.175,57	15.349,49	0,00	0,00	15.349,49	15.349,49	0,00	5.173,92
55904	JAZZ TELECOM	13.626,91	0,00	13.626,91	26.972,06	0,00	0,00	26.972,06	26.972,06	0,00	13.345,15
55905	BT TELECOMUNICACIONES	2.369,32	0,00	2.369,32	4.689,71	0,00	0,00	4.689,71	4.689,71	0,00	2.320,39
55906	COLT TELECOM	12.243,29	0,00	12.243,29	0,00	0,00	0,00	0,00	0,00	0,00	-12.243,29
55907	ORANGE ESPAÑA TELECOMUNICACIONES	13.683,68	0,00	13.683,68	13.360,64	0,00	0,00	13.360,64	13.360,64	0,00	-323,04
55910	OTRAS CONCESIONES Y APROVECHAMIENTOS ESPECIALES	6,00	0,00	6,00	16.647,88	0,00	0,00	16.647,88	15.317,67	1.330,21	16.641,88
55911	VODAFONE-ONO SAU CANALIZACION FIBRA OPTICA AVDA ERMITA	5.229,46	0,00	5.229,46	0,00	0,00	0,00	0,00	0,00	0,00	-5.229,46
55912	PARC. EG-12 - OTRAS CONCESIONES Y APROV ESPECIALES	0,00	0,00	0,00	5.880,00	0,00	0,00	5.880,00	5.880,00	0,00	5.880,00
59900	COMUNIDAD DE MADRID - EXPLOTACION BASURAS	431.495,80	0,00	431.495,80	502.800,42	0,00	0,00	502.800,42	185.347,57	317.452,85	71.304,62
59901	VENTA DE ENERGIA SOLAR	100.000,00	0,00	100.000,00	21.284,95	0,00	0,00	21.284,95	21.284,95	0,00	-78.715,05
59902	RESIDUOS APARATOS ELECTRICOS Y ELECTRONICOS	23.000,00	0,00	23.000,00	29.089,49	0,00	0,00	29.089,49	24.174,87	4.914,62	6.089,49
59903	RECOGIDA ACEITE DOMÉSTICO USADO	42.464,00	0,00	42.464,00	45.733,47	0,00	0,00	45.733,47	42.577,23	3.156,24	3.269,47
59904	ROPA	179.469,55	0,00	179.469,55	0,00	0,00	0,00	0,00	0,00	0,00	-179.469,55
59905	ACEITE USADO	5.390,11	0,00	5.390,11	0,00	0,00	0,00	0,00	0,00	0,00	-5.390,11
60300	ENAJENACION PATRIMONIO PÚBLICO DE SUELO	0,00	0,00	0,00	1.172.015,53	0,00	0,00	1.172.015,53	1.172.015,53	0,00	1.172.015,53
60900	ENAJENACION OTRAS INVERSIONES REALES (PLAN PITRAS)	0,00	0,00	0,00	60.613,47	3.905,17	0,00	56.708,30	56.708,30	0,00	56.708,30
61901	ENAJENACIÓN OTRAS INV. REALES. ELEMENTOS DE TRANSPORTE	0,00	0,00	0,00	7.158,00	0,00	0,00	7.158,00	7.158,00	0,00	7.158,00

APLICACIÓN PRESUPUESTARIA	DESCRIPCIÓN	PREVISIONES PRESUPUESTARIAS			DERECHOS RECONOCIDOS (4)	DERECHOS ANULADOS (5)	DERECHOS CANCELADOS (6)	DERECHOS RECONOCIDOS NETOS (7=4-5-6)	RECAUDACIÓN NETA (8)	DERECHOS PENDIENTES DE COBRO A 31 DE DICIEMBRE (9=7-8)	EXCESO/ DEFECTO PREVISIÓN (10=7-3)
		INICIALES (1)	MODIFICACION (2)	DEFINITIVAS (3=1+2)							
75051	P. I. R.	0,00	1.099.063,18	1.099.063,18	76.660,48	0,00	0,00	76.660,48	76.660,48	0,00	-1.022.402,70
79100	TRANSFERENCIAS DE CAPITAL - FEDER	0,00	1.421.625,47	1.421.625,47	0,00	0,00	0,00	0,00	0,00	0,00	-1.421.625,47
79101	TRANSFERENCIAS DE CAPITAL-EDUSI	0,00	1.751.570,31	1.751.570,31	0,00	0,00	0,00	0,00	0,00	0,00	-1.751.570,31
83100	REINTEGRO DE PRESTAMOS AL PERSONAL FUNCIONARIO	100.000,00	0,00	100.000,00	43.600,00	0,00	0,00	43.600,00	22.524,06	21.075,94	-56.400,00
87000	REMANENTE DE TESORERÍA -GTOS GENERALES	0,00	24.613.453,01	24.613.453,01	0,00	0,00	0,00	0,00	0,00	0,00	-24.613.453,01
87010	REMANENTE DE TESORERÍA - F. AFECTADA	0,00	23.744.929,29	23.744.929,29	0,00	0,00	0,00	0,00	0,00	0,00	-23.744.929,29
Total		142.735.510,47	54.495.930,36	197.231.440,83	162.552.286,23	8.427.019,65	689.384,72	153.435.881,86	144.201.690,95	9.234.190,91	-43.795.558,97

EXCMO. AYUNTAMIENTO DE ALCOBENDAS

Presupuesto Ingresos. Resumen por Capítulos

Periodo: 2021

Capítulo	Descripción Clasificación Económica	Previsiones Iniciales del Ejercicio Corriente	Previsión Definitiva del Ejercicio Corriente	Derechos Reconocidos netos del Ejercicio Corriente	Recaudación líquida del Ejercicio Corriente	Recaudación líquida (de todos los ejercicios cerrados)	Desviaciones
1	IMPUESTOS DIRECTOS	79.929.154,65	79.929.154,65	89.904.901,57	84.707.773,01	6.480.441,48	112,48%
2	IMPUESTOS INDIRECTOS	7.402.562,92	7.402.562,92	8.809.784,78	8.173.512,97	286.336,82	119,01%
3	TASAS, PRECIOS PÚBLICOS Y OTROS INGRESOS	20.405.193,85	20.920.686,95	17.565.622,75	14.883.056,30	2.191.678,29	83,96%
4	TRANSFERENCIA CORRIENTES	21.947.632,30	23.297.428,30	24.655.707,89	24.655.707,89	0,00	105,83%
5	INGRESOS PATRIMONIALES	12.950.966,75	12.950.966,75	11.143.722,56	10.446.574,41	500.628,40	86,05%
6	ENAJENACIÓN DE INVERSIONES REALES	0,00	0,00	1.235.881,83	1.235.881,83	3.586,53	0,00%
7	TRANSFERENCIAS DE CAPITAL	0,00	4.272.258,96	76.660,48	76.660,48	53.191,60	1,79%
8	ACTIVOS FINANCIEROS	100.000,00	48.458.382,30	43.600,00	22.524,06	16.843,53	0,09%
9	PASIVOS FINANCIEROS	0,00	0,00	0,00	0,00	4.456.273,75	0,00%
Total		142.735.510,47	197.231.440,83	153.435.881,86	144.201.690,95	13.988.980,40	128,54%



APLICACIÓN PRESUPUESTARIA	DESCRIPCIÓN	CRÉDITOS PRESUPUESTARIOS			GASTOS COMPROMETIDO (4)	OBLIGACIONES RECONOCIDAS NETAS (5)	PAGOS (6)	OBLIGACIONES PENDIENTES DE PAGO A 31 DE DICIEMBRE (7=5-6)	REMANENTES DE CRÉDITO (8=3-5)
		INICIALES (1)	MODIFICACIONES (2)	DEFINITIVOS (3=1+2)					
3560 / 23101 / 22699 /	Otros gastos diversos	39.283,00	-18.283,00	21.000,00	17.424,00	17.424,00	0,00	17.424,00	3.576,00
3560 / 23101 / 22699 /	Otros gastos diversos	0,00	4.523,03	4.523,03	4.523,03	4.523,03	4.523,03	0,00	0,00
3560 / 23101 / 48900 /	TRANSFERENCIAS CORRIENTES ASOCIACIONES (ACTIVIDADES)	0,00	38.419,78	38.419,78	31.312,61	31.312,61	31.312,61	0,00	7.107,17
3560 / 23101 / 48900 /	TRANSFERENCIAS CORRIENTES ASOCIACIONES (ACTIVIDADES)	57.023,00	0,00	57.023,00	41.563,83	41.563,83	37.166,20	4.397,63	15.459,17
3560 / 23101 / 48902 /	Transferencia a familias e inst. Subvención CRUZ ROJA	0,00	30.675,00	30.675,00	30.675,00	30.675,00	30.675,00	0,00	0,00
3560 / 23101 / 48903 /	Transferencia a familias e inst. Subvención APAMA	0,00	45.900,00	45.900,00	45.900,00	45.900,00	45.900,00	0,00	0,00
3560 / 23101 / 48904 /	Transferencia a familias e inst. Subvención ACAA	0,00	8.500,00	8.500,00	8.500,00	8.500,00	8.500,00	0,00	0,00
3560 / 23101 / 48919 /	SUBVENCIÓN NOMINATIVA ASOCIACION A.D.I.L.A.S.	0,00	6.500,00	6.500,00	6.500,00	6.500,00	6.500,00	0,00	0,00
3560 / 23101 / 48920 /	SUBVENCIÓN NOMINATIVA ASOCIACION A.F.A.A.E.A.A.	0,00	11.000,00	11.000,00	11.000,00	11.000,00	11.000,00	0,00	0,00
3560 / 23101 / 48921 /	SUBVENCIÓN NOMINATIVA ASOCIACION PARKINSON	0,00	6.500,00	6.500,00	6.500,00	6.500,00	6.500,00	0,00	0,00
3560 / 92021 / 10100 /	RETR. BÁSICAS PERSONAL DIRECTIVO	91.353,51	0,00	91.353,51	22.671,32	22.671,32	22.671,32	0,00	68.682,19
3560 / 92021 / 10101 /	Otras remuneraciones personal directivo	0,00	0,00	0,00	70.886,34	70.886,34	70.886,34	0,00	-70.886,34
3560 / 92021 / 12000 /	RETRIBUCIONES BÁSICAS. SUELDOS DEL GRUPO A1	95.568,57	0,00	95.568,57	76.669,75	76.669,75	76.669,75	0,00	18.898,82
3560 / 92021 / 12001 /	RETRIBUCIONES BÁSICAS. SUELDOS DEL GRUPO A2	14.006,21	0,00	14.006,21	26.183,38	26.183,38	26.183,38	0,00	-12.177,17
3560 / 92021 / 12003 /	RETRIBUCIONES BÁSICAS. SUELDOS DEL GRUPO C1	10.727,26	0,00	10.727,26	10.017,34	10.017,34	10.017,34	0,00	709,92
3560 / 92021 / 12004 /	RETRIBUCIONES BÁSICAS. SUELDOS DEL GRUPO C2.	81.833,82	0,00	81.833,82	104.136,04	104.136,04	104.136,04	0,00	-22.302,22
3560 / 92021 / 12006 /	TRIENIOS	56.030,20	0,00	56.030,20	57.484,69	57.484,69	57.484,69	0,00	-1.454,49
3560 / 92021 / 12009 /	OTRAS RETRIBUCIONES BÁSICAS	12.519,42	0,00	12.519,42	14.033,51	14.033,51	14.033,51	0,00	-1.514,09
3560 / 92021 / 12100 /	COMPLEMENTO DE DESTINO	117.576,95	0,00	117.576,95	123.108,22	123.108,22	123.108,22	0,00	-5.531,27
3560 / 92021 / 12101 /	COMPLEMENTO ESPECÍFICO	397.626,81	0,00	397.626,81	425.490,17	425.490,17	425.490,17	0,00	-27.863,36
3560 / 92021 / 12103 /	OTROS COMPLEMENTOS	20.475,82	0,00	20.475,82	0,00	0,00	0,00	0,00	20.475,82
3560 / 92021 / 12700 /	APORTACIÓN AL PLAN DE PENSIONES (PERSONAL FUNCIONARIO)	68.140,86	0,00	68.140,86	84.111,35	84.111,35	84.111,35	0,00	-15.970,49
3560 / 92021 / 13000 /	RETRS. BAS. PERSONAL LAB. FIJO	148.427,81	0,00	148.427,81	94.028,81	94.028,81	94.028,81	0,00	54.399,00
3560 / 92021 / 13001 /	RETRS. PERSONAL LAB. FIJO (HORAS EXTRAORDINARIAS)	2.308,26	0,00	2.308,26	2.577,29	2.577,29	2.577,29	0,00	-269,03
3560 / 92021 / 13002 /	RETRS. PERSONAL LAB. FIJO (OTRAS REMUNERACIONES)	30.600,00	0,00	30.600,00	29.913,29	29.913,29	29.913,29	0,00	686,71
3560 / 92021 / 13103 /	RETRS. PERSONAL LAB. TEMPORAL (NUEVAS	296.609,88	5.644,77	302.254,65	689.660,96	689.660,96	689.660,96	0,00	-387.406,31

APLICACIÓN PRESUPUESTARIA	DESCRIPCIÓN	CRÉDITOS PRESUPUESTARIOS			GASTOS COMPROMETIDO (4)	OBLIGACIONES RECONOCIDAS NETAS (5)	PAGOS (6)	OBLIGACIONES PENDIENTES DE PAGO A 31 DE DICIEMBRE (7=5-6)	REMANENTES DE CRÉDITO (8=3-5)
		INICIALES (1)	MODIFICACIONES (2)	DEFINITIVOS (3=1+2)					
3560 / 92021 / 13700 /	CONTRATACIONES)								
3560 / 92021 / 15000 /	CONTRIBUCIONES A PLANES Y FONDOS DE PENSIONES	28.759,14	0,00	28.759,14	39.387,11	39.387,11	39.387,11	0,00	-10.627,97
3560 / 92021 / 15100 /	PRODUCTIVIDAD	76.500,00	0,00	76.500,00	54.491,67	54.491,67	54.491,67	0,00	22.008,33
3560 / 92021 / 16000 /	GRATIFICACIONES	3.366,00	0,00	3.366,00	9.462,43	9.462,43	9.462,43	0,00	-6.096,43
3560 / 92021 / 16204 /	SEGURIDAD SOCIAL	338.042,80	2.155,29	340.198,09	429.112,77	429.112,77	382.211,50	46.901,27	-88.914,68
3560 / 92021 / 16205 /	FONDO DE ACCIÓN SOCIAL	195.889,25	0,00	195.889,25	126.685,48	126.685,48	126.685,48	0,00	69.203,77
3560 / 92021 / 21200 /	SEGUROS DE PERSONAL	8.925,00	0,00	8.925,00	0,00	0,00	0,00	0,00	8.925,00
3560 / 92021 / 21200 /	MANTENIMIENTO DE EDIFICIOS	230.215,89	100.784,11	331.000,00	193.629,90	193.629,90	171.316,33	22.313,57	137.370,10
3560 / 92021 / 21200 /	MANTENIMIENTO DE EDIFICIOS	0,00	58.892,41	58.892,41	58.892,40	58.892,40	58.892,40	0,00	0,01
3560 / 92021 / 21300 /	MANTENIMIENTO DE MAQUINARIA, INSTALACIONES Y UTILLAJES	0,00	16.032,64	16.032,64	16.032,61	16.032,61	16.032,61	0,00	0,03
3560 / 92021 / 21300 /	MANTENIMIENTO DE MAQUINARIA, INSTALACIONES Y UTILLAJES	176.667,05	0,00	176.667,05	168.974,86	168.974,86	141.114,49	27.860,37	7.692,19
3560 / 92021 / 21400 /	MANTENIMIENTO DE MATERIAL DE TRANSPORTE	0,00	177,76	177,76	31,95	31,95	31,95	0,00	145,81
3560 / 92021 / 21400 /	MANTENIMIENTO DE MATERIAL DE TRANSPORTE	1.100,00	0,00	1.100,00	1.807,02	1.807,02	1.807,02	0,00	-707,02
3560 / 92021 / 22000 /	MATERIAL OFICINA NO INVENTARIABLE	5.000,00	0,00	5.000,00	1.038,68	1.038,68	1.038,68	0,00	3.961,32
3560 / 92021 / 22004 /	MOBILIARIO Y ENSERES NO INVENTARIABLE	250,00	0,00	250,00	25,56	25,56	25,56	0,00	224,44
3560 / 92021 / 22101 /	STRO. DE AGUA	0,00	7.218,57	7.218,57	1.825,61	1.825,61	1.825,61	0,00	5.392,96
3560 / 92021 / 22101 /	STRO. DE AGUA	23.530,00	0,00	23.530,00	23.343,20	16.502,10	14.018,16	2.483,94	7.027,90
3560 / 92021 / 22103 /	STRO. DE COMBUSTIBLES Y CARBURANTES	0,00	3.962,76	3.962,76	481,73	481,73	481,73	0,00	3.481,03
3560 / 92021 / 22103 /	STRO. DE COMBUSTIBLES Y CARBURANTES	4.569,00	0,00	4.569,00	1.985,83	1.985,83	1.601,85	383,98	2.583,17
3560 / 92021 / 22106 /	STRO. DE PRODUCTOS FARMACÉUTICOS	50,00	0,00	50,00	80,65	80,65	80,65	0,00	-30,65
3560 / 92021 / 22201 /	COMUNICACIONES POSTALES	4.000,00	0,00	4.000,00	2.859,10	2.859,10	2.467,54	391,56	1.140,90
3560 / 92021 / 22201 /	COMUNICACIONES POSTALES	0,00	3.149,13	3.149,13	310,04	310,04	310,04	0,00	2.839,09
3560 / 92021 / 22205 /	MENSAJERÍA	1.000,00	0,00	1.000,00	0,00	0,00	0,00	0,00	1.000,00
3560 / 92021 / 22401 /	PRIMAS DE SEGUROS DE VEHÍCULOS	600,00	0,00	600,00	600,00	600,00	600,00	0,00	0,00
3560 / 92021 / 22401 /	PRIMAS DE SEGUROS DE VEHÍCULOS	0,00	600,00	600,00	600,00	600,00	600,00	0,00	0,00
3560 / 92021 / 22402 /	PRIMAS DE SEGUROS OTROS RIESGOS	1.645,00	355,00	2.000,00	2.232,93	2.232,93	2.232,93	0,00	-232,93
3560 / 92021 / 22502 /	TRIBUTOS LOCALES	560,00	0,00	560,00	0,00	0,00	0,00	0,00	560,00
3560 / 92021 / 22699 /	OTROS GASTOS DIVERSOS	5.000,00	0,00	5.000,00	2.872,05	2.872,05	2.695,53	176,52	2.127,95
3560 / 92021 / 22700 /	LIMPIEZA EMPRESAS PRIVADAS	0,00	34.578,07	34.578,07	34.578,07	34.578,07	34.578,07	0,00	0,00
3560 / 92021 / 22700 /	LIMPIEZA EMPRESAS PRIVADAS	441.589,75	25.000,00	466.589,75	484.056,37	484.056,37	410.116,28	73.940,09	-17.466,62
3560 / 92021 / 22706 /	ESTUDIOS Y TRABAJOS TÉCNICOS	10.925,87	0,00	10.925,87	9.896,83	8.565,83	3.439,33	5.126,50	2.360,04
3560 / 92021 / 22706 /	ESTUDIOS Y TRABAJOS TÉCNICOS	0,00	459,80	459,80	290,40	290,40	290,40	0,00	169,40
3560 / 92021 / 22799 /	TRABAJOS REALIZADOS POR OTRAS EMPRESAS	0,00	1.996,50	1.996,50	1.996,50	1.996,50	1.996,50	0,00	0,00
3560 / 92021 / 23300 /	INDEMNIZACIONES ASIST. TRIBU. Y CONS. RECTOR	24.140,00	5.860,00	30.000,00	26.600,00	26.600,00	26.600,00	0,00	3.400,00
3560 / 92021 / 34500 /	OTROS GASTOS FINANCIEROS	9.000,00	0,00	9.000,00	7.884,08	7.378,90	7.378,90	0,00	1.621,10
3560 / 92021 / 48902 /	Transferencias corrientes Cruz Roja	0,00	30.675,00	30.675,00	30.675,00	30.675,00	0,00	30.675,00	0,00
3560 / 92021 / 48903 /		0,00	45.900,00	45.900,00	45.900,00	45.900,00	0,00	45.900,00	0,00
3560 / 92021 / 48904 /	Transferencias corrientes ACAA	0,00	8.500,00	8.500,00	8.500,00	8.500,00	8.500,00	0,00	0,00

APLICACIÓN PRESUPUESTARIA	DESCRIPCIÓN	CRÉDITOS PRESUPUESTARIOS			GASTOS COMPROMETIDO (4)	OBLIGACIONES RECONOCIDAS NETAS (5)	PAGOS (6)	OBLIGACIONES PENDIENTES DE PAGO A 31 DE DICIEMBRE (7=5-6)	REMANENTES DE CRÉDITO (8=3-5)
		INICIALES (1)	MODIFICACIONES (2)	DEFINITIVOS (3=1+2)					
3560 / 92021 / 48919 /	Transferencias corrientes ADILAS	0,00	6.500,00	6.500,00	6.500,00	6.500,00	6.500,00	0,00	0,00
3560 / 92021 / 48920 /	Transferencias corrientes AFAAEAA	0,00	11.000,00	11.000,00	11.000,00	11.000,00	11.000,00	0,00	0,00
3560 / 92021 / 48921 /	Transferencias corrientes Asoc. Parkinson	0,00	6.500,00	6.500,00	6.500,00	6.500,00	6.500,00	0,00	0,00
3560 / 92021 / 62300 /	Maquinaria, instalaciones técnicas y utillaje.	0,00	5.402,24	5.402,24	3.793,55	3.793,55	3.793,55	0,00	1.608,69
3560 / 92021 / 63234 /	Edificios y otras construcciones	0,00	74.814,80	74.814,80	74.814,80	0,00	0,00	0,00	74.814,80
3560 / 92021 / 63300 /	Maq. instalaciones técnicas y utillaje. Reposición	0,00	70.000,00	70.000,00	0,00	0,00	0,00	0,00	70.000,00
3560 / 92021 / 83000 /	CONCESIÓN DE PRESTAMOS A C.P. AL PERSONAL	18.000,00	0,00	18.000,00	5.200,00	5.200,00	5.200,00	0,00	12.800,00
3560 / 92900 / 50000 /	FONDO DE CONTINGENCIA	1.000,00	0,00	1.000,00	0,00	0,00	0,00	0,00	1.000,00
3570 / 31101 / 12000 /	RETRIBUCIONES BÁSICAS. SUELDOS DEL GRUPO A1	79.640,48	0,00	79.640,48	40.580,39	40.580,39	40.580,39	0,00	39.060,09
3570 / 31101 / 12001 /	RETRIBUCIONES BÁSICAS. SUELDOS DEL GRUPO A2	42.018,63	0,00	42.018,63	28.270,54	28.270,54	28.270,54	0,00	13.748,09
3570 / 31101 / 12003 /	RETRIBUCIONES BÁSICAS. SUELDOS DEL GRUPO C1	26.655,35	0,00	26.655,35	10.825,84	10.825,84	10.825,84	0,00	15.829,51
3570 / 31101 / 12004 /	RETRIBUCIONES BÁSICAS. SUELDOS DEL GRUPO C2	27.277,94	0,00	27.277,94	7.873,90	7.873,90	7.873,90	0,00	19.404,04
3570 / 31101 / 12006 /	TRIENIOS	38.992,77	0,00	38.992,77	30.230,77	30.230,77	30.230,77	0,00	8.762,00
3570 / 31101 / 12009 /	OTRAS RETRIBUCIONES BÁSICAS (CC)	3.067,63	0,00	3.067,63	1.817,46	1.817,46	1.817,46	0,00	1.250,17
3570 / 31101 / 12100 /	COMPLEMENTO DE DESTINO	100.807,09	0,00	100.807,09	49.288,80	49.288,80	49.288,80	0,00	51.518,29
3570 / 31101 / 12101 /	COMPLEMENTO ESPECÍFICO	276.891,91	0,00	276.891,91	146.223,64	146.223,64	146.223,64	0,00	130.668,27
3570 / 31101 / 13000 /	RETRS. BAS. PERSONAL LAB. FIJO	137.011,23	0,00	137.011,23	231.184,53	231.184,53	231.184,53	0,00	-94.173,30
3570 / 31101 / 16000 /	SEGURIDAD SOCIAL	197.553,76	0,00	197.553,76	121.175,84	121.175,84	109.271,06	11.904,78	76.377,92
3570 / 31101 / 21300 /	MANTENIMIENTO MAQUINARIA, INSTALACIONES Y UTILLAJE	0,00	3.159,00	3.159,00	3.158,98	3.158,98	3.158,98	0,00	0,02
3570 / 31101 / 21300 /	MANTENIMIENTO MAQUINARIA, INSTALACIONES Y UTILLAJE	10.500,00	0,00	10.500,00	9.090,00	9.090,00	2.772,59	6.317,41	1.410,00
3570 / 31101 / 21400 /	MANTENIMIENTO DE MATERIAL DE TRANSPORTE	3.100,00	400,00	3.500,00	225,01	225,01	115,00	110,01	3.274,99
3570 / 31101 / 22005 /	MATERIAL TECNICO	0,00	8.694,22	8.694,22	8.694,22	8.694,22	8.694,22	0,00	0,00
3570 / 31101 / 22005 /	MATERIAL TECNICO	56.458,45	1.500,00	57.958,45	51.046,45	50.586,91	49.055,22	1.531,69	7.371,54
3570 / 31101 / 22105 /	Suministro de productos alimenticios	180,00	0,00	180,00	25,06	25,06	0,00	25,06	154,94
3570 / 31101 / 22106 /	STRO. DE PRODUCTOS FARMACEUTICOS	501,70	0,00	501,70	148,50	148,50	0,00	148,50	353,20
3570 / 31101 / 22401 /	PRIMAS DE SEGUROS DE VEHICULOS	1.200,00	0,00	1.200,00	876,62	876,62	876,62	0,00	323,38
3570 / 31101 / 22401 /	PRIMAS DE SEGUROS DE VEHICULOS	0,00	1.200,00	1.200,00	1.200,00	1.200,00	1.200,00	0,00	0,00
3570 / 31101 / 22699 /	OTROS GASTOS DIVERSOS	12.470,00	0,00	12.470,00	8.523,78	8.523,78	7.029,09	1.494,69	3.946,22
3570 / 31101 / 22704 /	CUSTODIA DEPOSITO Y ALMACENAJE	0,00	14.647,12	14.647,12	14.647,12	14.647,12	14.647,12	0,00	0,00
3570 / 31101 / 22704 /	CUSTODIA DEPOSITO Y ALMACENAJE	61.000,00	64.693,43	125.693,43	82.509,06	82.509,06	60.307,19	22.201,87	43.184,37
3570 / 31101 / 22706 /	ESTUDIOS Y TRABAJOS TECNICOS	40.450,00	0,00	40.450,00	28.199,02	23.199,30	9.329,30	13.870,00	17.250,70
3570 / 31101 / 22706 /	ESTUDIOS Y TRABAJOS TECNICOS	0,00	17.659,65	17.659,65	17.639,06	17.639,06	17.639,06	0,00	20,59
3570 / 31101 / 22799 /	Otros trabajos realizados por otras empresas y profesionales	0,00	28.523,11	28.523,11	28.523,01	28.523,01	28.523,01	0,00	0,10
3570 / 31101 / 22799 /	Otros trabajos realizados por otras empresas y profesionales	121.500,00	19.816,79	141.316,79	50.040,53	48.096,73	44.381,88	3.714,85	93.220,06
3570 / 31201 / 12000 /	RETRIBUCIONES BÁSICAS. SUELDOS DEL GRUPO A1	47.784,29	0,00	47.784,29	22.160,97	22.160,97	22.160,97	0,00	25.623,32

APLICACIÓN PRESUPUESTARIA	DESCRIPCIÓN	CRÉDITOS PRESUPUESTARIOS			GASTOS COMPROMETIDO (4)	OBLIGACIONES RECONOCIDAS NETAS (5)	PAGOS (6)	OBLIGACIONES PENDIENTES DE PAGO A 31 DE DICIEMBRE (7=5-6)	REMANENTES DE CRÉDITO (8=3-5)
		INICIALES (1)	MODIFICACIONES (2)	DEFINITIVOS (3=1+2)					
3570 / 31201 / 12001 /	RETRIBUCIONES BÁSICAS. SUELDOS DEL GRUPO A2	14.006,21	0,00	14.006,21	28.274,77	28.274,77	28.274,77	0,00	-14.268,56
3570 / 31201 / 12003 /	RETRIBUCIONES BÁSICAS. SUELDOS DEL GRUPO C1	10.727,26	0,00	10.727,26	10.825,84	10.825,84	10.825,84	0,00	-98,58
3570 / 31201 / 12006 /	TRIVENIOS	14.453,61	0,00	14.453,61	17.947,95	17.947,95	17.947,95	0,00	-3.494,34
3570 / 31201 / 12009 /	OTRAS RETRIBUCIONES BÁSICAS (CC)	895,07	0,00	895,07	902,65	902,65	902,65	0,00	-7,58
3570 / 31201 / 12100 /	COMPLEMENTO DE DESTINO	40.868,65	0,00	40.868,65	35.802,35	35.802,35	35.802,35	0,00	5.066,30
3570 / 31201 / 12101 /	COMPLEMENTO ESPECÍFICO	108.391,48	0,00	108.391,48	99.771,92	99.771,92	99.771,92	0,00	8.619,56
3570 / 31201 / 13000 /	RETRS. BAS. PERSONAL LAB. FIJO	161.525,10	0,00	161.525,10	135.586,61	135.586,61	135.586,61	0,00	25.938,49
3570 / 31201 / 16000 /	SEGURIDAD SOCIAL	116.196,14	0,00	116.196,14	84.407,31	84.407,31	78.370,93	6.036,38	31.788,83
3570 / 31201 / 22799 /	TRABAJOS REALIZADOS POR OTRAS EMPRESAS	0,00	14.163,81	14.163,81	0,00	0,00	0,00	0,00	14.163,81
3570 / 31201 / 22799 /	TRABAJOS REALIZADOS POR OTRAS EMPRESAS	0,00	0,00	0,00	14.157,20	14.157,20	14.157,20	0,00	-14.157,20
3580 / 23102 / 12000 /	RETRIBUCIONES BÁSICAS. SUELDOS DEL GRUPO A1	63.712,38	0,00	63.712,38	22.053,10	22.053,10	22.053,10	0,00	41.659,28
3580 / 23102 / 12001 /	RETRIBUCIONES BÁSICAS. SUELDOS DEL GRUPO A2	14.006,21	0,00	14.006,21	14.137,39	14.137,39	14.137,39	0,00	-131,18
3580 / 23102 / 12003 /	RETRIBUCIONES BÁSICAS. SUELDOS DEL GRUPO C1	10.727,26	0,00	10.727,26	10.825,84	10.825,84	10.825,84	0,00	-98,58
3580 / 23102 / 12004 /	SUELDOS DE GRUPO C2	9.092,65	0,00	9.092,65	0,00	0,00	0,00	0,00	9.092,65
3580 / 23102 / 12006 /	TRIVENIOS	23.272,74	0,00	23.272,74	16.248,89	16.248,89	16.248,89	0,00	7.023,85
3580 / 23102 / 12009 /	OTRAS RETRIBUCIONES BÁSICAS (CC)	632,60	0,00	632,60	639,91	639,91	639,91	0,00	-7,31
3580 / 23102 / 12100 /	COMPLEMENTO DE DESTINO	56.666,04	0,00	56.666,04	29.228,41	29.228,41	29.228,41	0,00	27.437,63
3580 / 23102 / 12101 /	COMPLEMENTO ESPECÍFICO	152.436,57	0,00	152.436,57	72.967,35	72.967,35	72.967,35	0,00	79.469,22
3580 / 23102 / 13000 /	RETRS. BAS. PERSONAL LAB. FIJO	113.216,83	0,00	113.216,83	167.757,92	167.757,92	167.757,92	0,00	-54.541,09
3580 / 23102 / 16000 /	SEGURIDAD SOCIAL	121.923,64	0,00	121.923,64	94.477,76	94.477,76	90.755,47	3.722,29	27.445,88
3580 / 23102 / 22001 /	PRENSA, REVISTAS, LIBROS Y OTRAS PUBLICACIONES	1.500,00	0,00	1.500,00	878,34	878,34	642,58	235,76	621,66
3580 / 23102 / 22005 /	MATERIAL TECNICO	1.500,00	0,00	1.500,00	1.602,19	1.602,19	1.412,97	189,22	-102,19
3580 / 23102 / 22300 /	TRANSPORTE EMPRESAS PRIVADAS	3.500,00	0,00	3.500,00	126,50	126,50	126,50	0,00	3.373,50
3580 / 23102 / 22699 /	OTROS GASTOS DIVERSOS	508,00	0,00	508,00	198,48	198,48	132,67	65,81	309,52
3580 / 23102 / 22706 /	ESTUDIOS Y TRABAJOS TECNICOS	126.727,10	0,00	126.727,10	112.739,36	112.739,36	78.212,79	34.526,57	13.987,74
3580 / 23102 / 22706 /	ESTUDIOS Y TRABAJOS TECNICOS	0,00	12.820,42	12.820,42	12.820,38	12.820,38	12.820,38	0,00	0,04
3580 / 23102 / 22799 /	TRABAJOS REALIZADOS POR OTRAS EMPRESAS	0,00	27.415,57	27.415,57	27.415,57	27.415,57	27.415,57	0,00	0,00
3580 / 23102 / 22799 /	TRABAJOS REALIZADOS POR OTRAS EMPRESAS	199.433,28	20.480,84	308.425,74	191.687,98	191.687,98	129.003,13	62.684,85	116.737,76
3580 / 23102 / 48900 /	Transferencias corrientes a familias e instituciones sin ánimo de lucro	28.500,00	0,00	28.500,00	20.534,14	20.534,14	0,00	20.534,14	7.965,86
3580 / 23102 / 48900 /	Transferencias corrientes a familias e instituciones sin ánimo de lucro	0,00	19.531,53	19.531,53	12.671,70	12.671,70	12.671,70	0,00	6.859,83
3580 / 23102 / 48906 /	TRANSFERENCIAS CTES A ASOCIACIONES (ASOCIACIÓN DE ARTESANAS DE ALCOBENDAS)	0,00	14.666,00	14.666,00	12.547,13	12.547,13	12.547,13	0,00	2.118,87
3580 / 23102 / 48906 /	TRANSFERENCIAS CTES A ASOCIACIONES (ASOCIACIÓN DE ARTESANAS DE ALCOBENDAS)	0,00	14.666,00	14.666,00	14.666,00	14.666,00	0,00	14.666,00	0,00

APLICACIÓN PRESUPUESTARIA	DESCRIPCIÓN	CRÉDITOS PRESUPUESTARIOS			GASTOS COMPROMETIDO (4)	OBLIGACIONES RECONOCIDAS NETAS (5)	PAGOS (6)	OBLIGACIONES PENDIENTES DE PAGO A 31 DE DICIEMBRE (7=5-6)	REMANENTES DE CRÉDITO (8=3-5)
		INICIALES (1)	MODIFICACIONES (2)	DEFINITIVOS (3=1+2)					
3590 / 23103 / 22401 /	Primas de seguros el. tte.	1.040,00	0,00	1.040,00	0,00	0,00	0,00	0,00	1.040,00
3590 / 23103 / 22799 /	TRABAJOS REALIZADOS POR OTRAS EMPRESAS	0,00	115.981,38	115.981,38	115.747,27	115.747,27	115.747,27	0,00	234,11
3590 / 23103 / 22799 /	TRABAJOS REALIZADOS POR OTRAS EMPRESAS	339.355,00	71.563,01	410.918,01	348.559,62	348.559,62	291.396,24	57.163,38	62.358,39
3590 / 23103 / 62300 /	Maquinaria	0,00	2.299,00	2.299,00	1.460,08	1.460,08	1.460,08	0,00	838,92
3590 / 23103 / 62600 /	Equipos procesos de información	0,00	3.993,00	3.993,00	3.220,11	3.220,11	3.220,11	0,00	772,89
3590 / 23103 / 63903 /	Otras inversiones de reposición	0,00	875,60	875,60	875,60	875,60	875,60	0,00	0,00
3590 / 33701 / 12000 /	SUELDOS DE GRUPO A1	15.928,10	0,00	15.928,10	0,00	0,00	0,00	0,00	15.928,10
3590 / 33701 / 12001 /	RETRIBUCIONES BÁSICAS. SUELDOS DEL GRUPO A2	112.049,69	0,00	112.049,69	110.445,34	110.445,34	110.445,34	0,00	1.604,35
3590 / 33701 / 12003 /	SUELDOS DEL GRUPO C1	10.727,26	0,00	10.727,26	0,00	0,00	0,00	0,00	10.727,26
3590 / 33701 / 12004 /	RETRIBUCIONES BÁSICAS. SUELDOS DEL GRUPO C2	172.760,30	0,00	172.760,30	135.924,86	135.924,86	135.924,86	0,00	36.835,44
3590 / 33701 / 12006 /	TRIENIOS	63.107,81	0,00	63.107,81	50.591,68	50.591,68	50.591,68	0,00	12.516,13
3590 / 33701 / 12009 /	OTRAS RETRIBUCIONES BÁSICAS (CC)	13.490,45	0,00	13.490,45	13.710,19	13.710,19	13.710,19	0,00	-219,74
3590 / 33701 / 12100 /	COMPLEMENTO DE DESTINO	169.962,70	0,00	169.962,70	139.716,30	139.716,30	139.716,30	0,00	30.246,40
3590 / 33701 / 12101 /	COMPLEMENTO ESPECÍFICO	482.272,30	0,00	482.272,30	380.140,81	380.140,81	380.140,81	0,00	102.131,49
3590 / 33701 / 13000 /	RETRS. BAS. PERSONAL LAB. FIJO	192.836,50	0,00	192.836,50	129.897,86	129.897,86	129.897,86	0,00	62.938,64
3590 / 33701 / 16000 /	SEGURIDAD SOCIAL	353.035,30	0,00	353.035,30	227.865,34	227.865,34	211.776,50	16.088,84	125.169,96
3590 / 33701 / 21400 /	MANTENIMIENTO DE MATERIAL DE TRANSPORTE	3.015,00	0,00	3.015,00	1.182,04	1.182,04	1.182,04	0,00	1.832,96
3590 / 33701 / 22001 /	PRENSA, REVISTAS, LIBROS Y OTRAS PUBLICACIONES	27.900,00	-25.900,00	2.000,00	1.044,75	1.044,75	1.029,80	14,95	955,25
3590 / 33701 / 22005 /	MATERIAL TECNICO	5.000,00	0,00	5.000,00	6.103,70	6.103,70	1.195,73	4.907,97	-1.103,70
3590 / 33701 / 22106 /	STRO. DE PRODUCTOS FARMACEUTICOS	149,00	0,00	149,00	0,00	0,00	0,00	0,00	149,00
3590 / 33701 / 22300 /	TRANSPORTE EMPRESAS PRIVADAS	0,00	174,80	174,80	174,80	174,80	174,80	0,00	0,00
3590 / 33701 / 22300 /	TRANSPORTE EMPRESAS PRIVADAS	146.798,00	-63.798,00	83.000,00	19.912,98	19.912,98	18.810,48	1.102,50	63.087,02
3590 / 33701 / 22401 /	PRIMAS DE SEGUROS DE VEHICULOS	1.040,00	0,00	1.040,00	2.080,00	2.080,00	2.080,00	0,00	-1.040,00
3590 / 33701 / 22401 /	PRIMAS DE SEGUROS DE VEHICULOS	0,00	2.080,00	2.080,00	2.080,00	2.080,00	2.080,00	0,00	0,00
3590 / 33701 / 22699 /	OTROS GASTOS DIVERSOS	4.000,00	0,00	4.000,00	5.453,66	5.453,66	4.660,37	793,29	-1.453,66
3590 / 33701 / 22706 /	ESTUDIOS Y TRABAJOS TECNICOS	0,00	2.012,23	2.012,23	2.012,23	2.012,23	2.012,23	0,00	0,00
3590 / 33701 / 22706 /	ESTUDIOS Y TRABAJOS TECNICOS	34.000,00	0,00	34.000,00	11.561,86	11.561,86	11.561,86	0,00	22.438,14
3590 / 33701 / 22799 /	TRABAJOS REALIZADOS POR OTRAS EMPRESAS	0,00	91.245,46	91.245,46	91.245,46	91.245,46	91.245,46	0,00	0,00
3590 / 33701 / 22799 /	TRABAJOS REALIZADOS POR OTRAS EMPRESAS	1.179.415,00	-64.912,08	1.114.502,92	745.652,67	745.652,67	576.853,31	168.799,36	368.850,25
3590 / 33701 / 63234 /	Edificios y otras construcciones	0,00	131.250,00	131.250,00	113.057,36	39.350,16	0,00	39.350,16	91.899,84
3590 / 33701 / 63300 /	Maquinaria, inst. técnicas y utillaje. Inv. en reposición	0,00	17.323,50	17.323,50	1.941,24	770,60	770,60	0,00	16.552,90
3590 / 33701 / 63500 /	Mobiliario y enseres, inversión en reposición	0,00	7.500,00	7.500,00	5.435,56	5.435,56	5.435,56	0,00	2.064,44
3590 / 33701 / 63903 /	OTRAS INVERSIONES : REPOSICIÓN EQUIPAMIENTOS	0,00	18.150,00	18.150,00	15.123,27	15.123,27	4.643,03	10.480,24	3.026,73
3590 / 33701 / 63903 /	Otras inversiones de reposición	0,00	67.500,00	67.500,00	49.367,23	49.367,23	30.547,91	18.819,32	18.132,77
3600 / 23100 / 12000 /	RETRIBUCIONES BÁSICAS. SUELDOS DEL GRUPO A1	31.856,19	0,00	31.856,19	16.072,90	16.072,90	16.072,90	0,00	15.783,29
3600 / 23100 / 12001 /	RETRIBUCIONES BÁSICAS. SUELDOS DEL	308.136,66	0,00	308.136,66	295.182,42	295.182,42	295.182,42	0,00	12.954,24

APLICACIÓN PRESUPUESTARIA	DESCRIPCIÓN	CRÉDITOS PRESUPUESTARIOS			GASTOS COMPROMETIDO (4)	OBLIGACIONES RECONOCIDAS NETAS (5)	PAGOS (6)	OBLIGACIONES PENDIENTES DE PAGO A 31 DE DICIEMBRE (7=5-6)	REMANENTES DE CRÉDITO (8=3-5)
		INICIALES (1)	MODIFICACIONES (2)	DEFINITIVOS (3=1+2)					
3600 / 23100 / 12003 /	GRUPO A2 RETRIBUCIONES BÁSICAS. SUELDOS DEL GRUPO C1	32.181,78	0,00	32.181,78	10.825,84	10.825,84	10.825,84	0,00	21.355,94
3600 / 23100 / 12004 /	RETRIBUCIONES BÁSICAS. SUELDOS DEL GRUPO C2	27.277,94	0,00	27.277,94	59.226,06	59.226,06	59.226,06	0,00	-31.948,12
3600 / 23100 / 12006 /	TRIVENIOS	123.987,70	0,00	123.987,70	107.547,17	107.547,17	107.547,17	0,00	16.440,53
3600 / 23100 / 12009 /	OTRAS RETRIBUCIONES BÁSICAS (CC)	5.001,33	0,00	5.001,33	4.287,35	4.287,35	4.287,35	0,00	713,98
3600 / 23100 / 12100 /	COMPLEMENTO DE DESTINO	236.775,11	0,00	236.775,11	226.721,45	226.721,45	226.721,45	0,00	10.053,66
3600 / 23100 / 12101 /	COMPLEMENTO ESPECÍFICO	561.633,83	0,00	561.633,83	539.692,09	539.692,09	539.692,09	0,00	21.941,74
3600 / 23100 / 13000 /	RETRS. BAS. PERSONAL LAB. FIJO	230.788,72	0,00	230.788,72	205.246,69	205.246,69	205.246,69	0,00	25.542,03
3600 / 23100 / 16000 /	SEGURIDAD SOCIAL	432.288,27	0,00	432.288,27	360.641,45	360.641,45	329.670,05	30.971,40	71.646,82
3600 / 23100 / 21400 /	Mantenimiento elementos de transporte	333,00	0,00	333,00	0,00	0,00	0,00	0,00	333,00
3600 / 23100 / 22001 /	PRENSA, REVISTAS, LIBROS Y OTRAS PUBLICACIONES	200,00	0,00	200,00	0,00	0,00	0,00	0,00	200,00
3600 / 23100 / 22005 /	MATERIAL TECNICO	500,00	0,00	500,00	0,00	0,00	0,00	0,00	500,00
3600 / 23100 / 22106 /	STRO. DE PRODUCTOS FARMACEUTICOS	4.500,00	0,00	4.500,00	2.724,77	2.724,77	2.724,77	0,00	1.775,23
3600 / 23100 / 22602 /	PUBLICIDAD Y PROPAGANDA	300,00	0,00	300,00	0,00	0,00	0,00	0,00	300,00
3600 / 23100 / 22699 /	OTROS GASTOS DIVERSOS	10.835,00	0,00	10.835,00	12.210,14	12.210,14	10.749,11	1.461,03	-1.375,14
3600 / 23100 / 22799 /	TRABAJOS REALIZADOS POR OTRAS EMPRESAS	0,00	68.972,82	68.972,82	68.972,79	68.972,79	68.972,79	0,00	0,03
3600 / 23100 / 22799 /	TRABAJOS REALIZADOS POR OTRAS EMPRESAS	1.209.175,00	-69.001,00	1.140.174,00	721.320,80	721.320,80	642.725,02	78.595,78	418.853,20
3600 / 23100 / 48000 /	ATENCIONES BENÉFICAS Y ASISTENCIALES	0,00	593.329,75	593.329,75	591.616,10	591.616,10	402.700,02	188.916,08	1.713,65
3600 / 23100 / 48000 /	ATENCIONES BENÉFICAS Y ASISTENCIALES	1.673.000,00	-20.501,00	1.652.499,00	1.652.304,84	1.652.304,84	1.600.780,57	51.524,27	194,16
3600 / 23100 / 48918 /	Transferencias corrientes a asociaciones (PROVIVIENDA)	0,00	70.000,00	70.000,00	68.142,42	68.142,42	68.142,42	0,00	1.857,58
3610 / 49301 / 12000 /	RETRIBUCIONES BÁSICAS. SUELDOS DEL GRUPO A1	15.928,10	0,00	15.928,10	16.079,75	16.079,75	16.079,75	0,00	-151,65
3610 / 49301 / 12003 /	RETRIBUCIONES BÁSICAS. SUELDOS DEL GRUPO C1	32.181,78	0,00	32.181,78	32.477,51	32.477,51	32.477,51	0,00	-295,73
3610 / 49301 / 12004 /	RETRIBUCIONES BÁSICAS. SUELDOS DEL GRUPO C2	9.092,65	0,00	9.092,65	4.744,20	4.744,20	4.744,20	0,00	4.348,45
3610 / 49301 / 12006 /	TRIVENIOS	17.395,49	0,00	17.395,49	17.348,25	17.348,25	17.348,25	0,00	47,24
3610 / 49301 / 12009 /	OTRAS RETRIBUCIONES BÁSICAS (CC)	2.495,86	0,00	2.495,86	1.940,06	1.940,06	1.940,06	0,00	555,80
3610 / 49301 / 12100 /	COMPLEMENTO DE DESTINO	32.679,21	0,00	32.679,21	31.741,42	31.741,42	31.741,42	0,00	937,79
3610 / 49301 / 12101 /	COMPLEMENTO ESPECÍFICO	87.899,68	0,00	87.899,68	83.748,74	83.748,74	83.748,74	0,00	4.150,94
3610 / 49301 / 13000 /	RETRS. BAS. PERSONAL LAB. FIJO	30.233,04	0,00	30.233,04	30.846,10	30.846,10	30.846,10	0,00	-613,06
3610 / 49301 / 16000 /	SEGURIDAD SOCIAL	61.287,66	0,00	61.287,66	44.547,25	44.547,25	39.195,89	5.351,36	16.740,41
3610 / 49301 / 21400 /	MANTENIMIENTO DE MATERIAL DE TRANSPORTE	1.200,00	0,00	1.200,00	482,21	482,21	482,21	0,00	717,79
3610 / 49301 / 22005 /	MATERIAL TECNICO	90,00	0,00	90,00	0,00	0,00	0,00	0,00	90,00
3610 / 49301 / 22401 /	PRIMAS DE SEGUROS DE VEHICULOS	600,00	0,00	600,00	600,00	600,00	600,00	0,00	0,00
3610 / 49301 / 22401 /	PRIMAS DE SEGUROS DE VEHICULOS	0,00	600,00	600,00	600,00	600,00	600,00	0,00	0,00
3610 / 49301 / 22699 /	OTROS GASTOS DIVERSOS	160,00	0,00	160,00	312,51	312,51	282,06	30,45	-152,51
3610 / 49301 / 22799 /	TRABAJOS REALIZADOS POR OTRAS EMPRESAS	0,00	4.848,35	4.848,35	4.848,35	4.848,35	4.848,35	0,00	0,00

APLICACIÓN PRESUPUESTARIA	DESCRIPCIÓN	CRÉDITOS PRESUPUESTARIOS			GASTOS COMPROMETIDO (4)	OBLIGACIONES RECONOCIDAS NETAS (5)	PAGOS (6)	OBLIGACIONES PENDIENTES DE PAGO A 31 DE DICIEMBRE (7=5-6)	REMANENTES DE CRÉDITO (8=3-5)
		INICIALES (1)	MODIFICACIONES (2)	DEFINITIVOS (3=1+2)					
3610 / 49301 / 22799 /	TRABAJOS REALIZADOS POR OTRAS EMPRESAS	28.100,00	7.050,00	35.150,00	17.629,35	17.629,35	12.739,24	4.890,11	17.520,65
3620 / 23105 / 22402 /	Primas de Seguros. Otros riesgos	3.000,00	0,00	3.000,00	1.387,38	1.387,38	1.387,38	0,00	1.612,62
3620 / 33700 / 12000 /	RETRIBUCIONES BÁSICAS. SUELDOS DEL GRUPO A1	15.928,10	0,00	15.928,10	16.079,75	16.079,75	16.079,75	0,00	-151,65
3620 / 33700 / 12001 /	SUELDOS DE GRUPO A2	112.049,69	0,00	112.049,69	85.098,98	85.098,98	85.098,98	0,00	26.950,71
3620 / 33700 / 12004 /	SUELDOS DE GRUPO C2	18.185,29	0,00	18.185,29	18.349,40	18.349,40	18.349,40	0,00	-164,11
3620 / 33700 / 12006 /	TRIVENIOS	34.950,29	0,00	34.950,29	30.058,99	30.058,99	30.058,99	0,00	4.891,30
3620 / 33700 / 12009 /	OTRAS RETRIBUCIONES BÁSICAS (CC)	2.287,13	0,00	2.287,13	1.611,78	1.611,78	1.611,78	0,00	675,35
3620 / 33700 / 12100 /	COMPLEMENTO DESTINO	88.510,15	0,00	88.510,15	72.176,23	72.176,23	72.176,23	0,00	16.333,92
3620 / 33700 / 12101 /	COMPLEMENTO ESPECIFICO	204.735,79	0,00	204.735,79	144.720,21	144.720,21	141.831,93	2.888,28	60.015,58
3620 / 33700 / 13000 /	RETRIBUCIONES BASICAS PERSONAL LABORAL FIJO	118.800,09	0,00	118.800,09	86.824,20	86.824,20	86.824,20	0,00	31.975,89
3620 / 33700 / 13103 /	R. PERSONAL LABORAL TEMPORAL NUEVAS CONTRATACIONES	268.417,08	0,00	268.417,08	231.376,16	231.376,16	231.376,16	0,00	37.040,92
3620 / 33700 / 16000 /	SEGURIDAD SOCIAL	260.811,04	0,00	260.811,04	195.751,69	195.751,69	184.490,00	11.261,69	65.059,35
3620 / 33700 / 22000 /	MATERIAL OFICINA NO INVENTARIABLE	1.000,00	0,00	1.000,00	0,00	0,00	0,00	0,00	1.000,00
3620 / 33700 / 22005 /	Material específico	0,00	2.000,00	2.000,00	0,00	0,00	0,00	0,00	2.000,00
3620 / 33700 / 22005 /	MATERIAL TECNICO	0,00	630,00	630,00	605,41	605,41	605,41	0,00	24,59
3620 / 33700 / 22005 /	MATERIAL TECNICO	8.000,00	0,00	8.000,00	13.231,85	13.231,85	12.388,27	843,58	-5.231,85
3620 / 33700 / 22107 /	SUMINISTRO DE PRODUCTOS FARMACEUTICOS	500,00	0,00	500,00	587,08	587,08	528,33	58,75	-87,08
3620 / 33700 / 22300 /	TRANSPORTE EMPRESAS PRIVADAS	55.354,79	2.275,21	57.630,00	22.371,16	22.371,16	19.542,56	2.828,60	35.258,84
3620 / 33700 / 22300 /	TRANSPORTE EMPRESAS PRIVADAS	0,00	2.247,76	2.247,76	1.295,58	1.295,58	1.295,58	0,00	952,18
3620 / 33700 / 22608 /	Programación cultural	0,00	36.615,62	36.615,62	0,00	0,00	0,00	0,00	36.615,62
3620 / 33700 / 22608 /	PROGRAMACION CULT. Y RECREATIVA (INFANTIL Y JUVENIL)	11.980,00	0,00	11.980,00	16.118,24	16.118,24	12.554,54	3.563,70	-4.138,24
3620 / 33700 / 22608 /	PROGRAMACION CULT. Y RECREATIVA (INFANTIL Y JUVENIL)	0,00	14.987,80	14.987,80	9.268,00	9.268,00	9.268,00	0,00	5.719,80
3620 / 33700 / 22699 /	OTROS GASTOS DIVERSOS	3.000,00	0,00	3.000,00	2.655,95	2.655,95	1.448,83	1.207,12	344,05
3620 / 33700 / 22706 /	ESTUDIOS Y TRABAJOS TECNICOS	2.300,00	0,00	2.300,00	3.448,50	3.448,50	3.448,50	0,00	-1.148,50
3620 / 33700 / 22799 /	TRABAJOS REALIZADOS POR OTRAS EMPRESAS	0,00	57.536,12	57.536,12	20.649,73	20.649,73	20.649,73	0,00	36.886,39
3620 / 33700 / 22799 /	TRABAJOS REALIZADOS POR OTRAS EMPRESAS	737.574,18	-42.902,47	694.671,71	404.511,71	404.511,71	340.315,69	64.196,02	290.160,00
3620 / 33700 / 48900 /	TRANSF. CORRIENTES ASOCIACIONES. (ACTIVIDADES)	18.000,00	0,00	18.000,00	16.469,83	16.469,83	0,00	16.469,83	1.530,17
3620 / 33700 / 48900 /	TRANSF. CORRIENTES ASOCIACIONES. (ACTIVIDADES)	0,00	11.191,52	11.191,52	8.558,14	8.558,14	8.558,14	0,00	2.633,38
3620 / 33700 / 48905 /	TRANSFERENCIAS A CONSEJO DE LA JUVENTUD	0,00	58.300,00	58.300,00	50.774,10	50.774,10	0,00	50.774,10	7.525,90
3620 / 33700 / 48905 /	TRANSFERENCIAS A CONSEJO DE LA JUVENTUD	0,00	17.490,00	17.490,00	17.490,00	17.490,00	17.490,00	0,00	0,00
3620 / 33700 / 48910 /	Transferencias ctes. asociaciones (C. Infantil ROQUENUBLO G82323833)	0,00	4.280,00	4.280,00	4.280,00	4.280,00	0,00	4.280,00	0,00
3620 / 33700 / 48910 /	Transferencias ctes. asociaciones (C. Infantil ROQUENUBLO G82323833)	0,00	4.280,00	4.280,00	4.280,00	4.280,00	4.280,00	0,00	0,00
3620 / 33700 / 48911 /	Transferencias ctes. asociaciones (C. Infantil AUPA G87370250)	0,00	4.280,00	4.280,00	4.280,00	4.280,00	4.280,00	0,00	0,00

APLICACIÓN PRESUPUESTARIA	DESCRIPCIÓN	CRÉDITOS PRESUPUESTARIOS			GASTOS COMPROMETIDO (4)	OBLIGACIONES RECONOCIDAS NETAS (5)	PAGOS (6)	OBLIGACIONES PENDIENTES DE PAGO A 31 DE DICIEMBRE (7=5-6)	REMANENTES DE CRÉDITO (8=3-5)
		INICIALES (1)	MODIFICACIONES (2)	DEFINITIVOS (3=1+2)					
3620 / 33700 / 48911 /	Transferencias ctes. asociaciones (C. Infantil AUPA G87370250)	0,00	4.280,00	4.280,00	4.280,00	4.280,00	0,00	4.280,00	0,00
3620 / 33700 / 48912 /	Transferencias ctes. asociaciones (C. Infantil LUNARIA G82191438)	0,00	4.280,00	4.280,00	1.501,71	1.501,71	1.501,71	0,00	2.778,29
3620 / 33700 / 48912 /	Transferencias ctes. asociaciones (C. Infantil LUNARIA G82191438)	0,00	4.280,00	4.280,00	3.301,55	3.301,55	0,00	3.301,55	978,45
3620 / 33700 / 48913 /	Transferencias ctes. asociaciones (C. Infantil PIPA G83500744)	0,00	4.280,00	4.280,00	4.181,00	4.181,00	4.181,00	0,00	99,00
3620 / 33700 / 48913 /	Transferencias ctes. asociaciones (C. Infantil PIPA G83500744)	0,00	4.280,00	4.280,00	4.205,40	4.205,40	0,00	4.205,40	74,60
3620 / 33700 / 48914 /	Transferencias ctes. asociaciones (C. Infantil PAPEL CONTINUO G79901583)	0,00	4.280,00	4.280,00	3.012,57	3.012,57	0,00	3.012,57	1.267,43
3620 / 33700 / 48914 /	Transferencias ctes. asociaciones (C. Infantil PAPEL CONTINUO G79901583)	0,00	4.280,00	4.280,00	3.537,28	3.537,28	3.537,28	0,00	742,72
3620 / 33700 / 48915 /	Transferencias ctes. asociaciones (C. Infantil YAMBO G83337501)	0,00	4.280,00	4.280,00	2.424,17	2.424,17	2.424,17	0,00	1.855,83
3620 / 33700 / 48915 /	Transferencias ctes. asociaciones (C. Infantil YAMBO G83337501)	0,00	4.280,00	4.280,00	0,00	0,00	0,00	0,00	4.280,00
3620 / 33700 / 48916 /	Transferencias ctes. asociaciones (C. Infantil SILBAME G86549854)	0,00	4.280,00	4.280,00	0,00	0,00	0,00	0,00	4.280,00
3620 / 33700 / 48916 /	Transferencias ctes. asociaciones (C. Infantil SILBAME G86549854)	0,00	4.280,00	4.280,00	0,00	0,00	0,00	0,00	4.280,00
3620 / 33700 / 48917 /	Transferencias ctes. asociaciones (C. Infantil APAMA G28749471)	0,00	6.500,00	6.500,00	6.500,00	6.500,00	6.500,00	0,00	0,00
3620 / 33700 / 48917 /	Transferencias ctes. asociaciones (C. Infantil APAMA G28749471)	0,00	6.500,00	6.500,00	6.500,00	6.500,00	0,00	6.500,00	0,00
3620 / 33700 / 48918 /	Transferencias corrientes PROVIVIENDA	0,00	70.000,00	70.000,00	34.846,90	34.846,90	0,00	34.846,90	35.153,10
3620 / 33700 / 61900 /	OTRAS INVERSIONES DE REPOSICIÓN. REMODELACIÓN Y ADECUACIÓN PLANTA BAJA EDIFICIO IMAGINA	0,00	13.000,00	13.000,00	12.995,90	12.995,90	0,00	12.995,90	4,10
3620 / 33700 / 63500 /	MOBILIARIO. INVERSIÓN DE REPOSICION	0,00	8.000,00	8.000,00	0,00	0,00	0,00	0,00	8.000,00
TOTAL		16.331.296,21	2.300.859,53	18.720.667,36	15.721.761,53	15.555.988,55	14.167.259,76	1.388.728,79	3.164.678,81



PATRONATO DE BIENESTAR SOCIAL

Presupuestos gastos. Resumen por capítulos
Periodo: 2021

Capítulo	Descripción Clasificación Económica	Créditos Iniciales del Ejercicio Corriente	Créditos Definitivos del Ejercicio Corriente	Obligaciones reconocidas netas del Ejercicio Corriente	Pagos realizados del Ejercicio Corriente	Pagos líquidos de todos los Ejercicios Cerrados	Desviaciones
1	GASTOS DE PERSONAL	9.095.705,15	9.103.505,21	8.180.857,04	8.045.730,75	173.316,11	89,86%
2	GASTOS CORRIENTES EN BIENES Y SERVICIOS	5.431.068,06	6.214.367,43	4.386.229,13	3.698.555,72	493.705,03	70,58%
3	GASTOS FINANCIEROS	9.000,00	9.000,00	7.378,90	7.378,90	0,00	81,99%
4	TRANSFERENCIAS CORRIENTES	1.776.523,00	2.954.686,58	2.843.931,42	2.359.647,95	126.651,55	96,25%
5	FONDO DE CONTINGENCIA Y OTROS IMPREVISTOS	1.000,00	1.000,00	0,00	0,00	0,00	0,00%
6	INVERSIONES REALES	0,00	420.108,14	132.392,06	50.746,44	21.524,26	31,51%
7	TRANSFERENCIAS DE CAPITAL	0,00	0,00	0,00	0,00	0,00	0,00%
8	ACTIVOS FINANCIEROS	18.000,00	18.000,00	5.200,00	5.200,00	0,00	28,89%
9	PASIVOS FINANCIEROS	0,00	0,00	0,00	0,00	0,00	0,00%
Total		16.331.296,21	18.720.667,36	15.555.988,55	14.167.259,76	815.196,95	83,10%



PATRONATO DE BIENESTAR SOCIAL

Liquidación del Presupuesto de Ingresos

Periodo: 2021

Ayuntamiento de ALCOBENDAS

APLICACIÓN PRESUPUESTARIA	DESCRIPCIÓN	PREVISIONES PRESUPUESTARIAS			DERECHOS RECONOCIDOS (4)	DERECHOS ANULADOS (5)	DERECHOS CANCELADOS (6)	DERECHOS RECONOCIDOS NETOS (7=4-5-6)	RECAUDACIÓN NETA (8)	DERECHOS PENDIENTES DE COBRO A 31 DE DICIEMBRE (9=7-8)	EXCESO/ DEFECTO PREVISIÓN (10=7-3)
		INICIALES (1)	MODIFICACION (2)	DEFINITIVAS (3=1+2)							
31101	TASAS POR PRESTACIÓN SERVICIOS ASISTENCIALES	44.134,90	0,00	44.134,90	52.954,90	300,76	0,00	52.654,14	49.054,14	3.600,00	8.519,24
31102	TASAS POR PRESTACIÓN SERVICIOS ASISTENCIALES. Recogida de Animales	1.783,56	0,00	1.783,56	1.005,10	0,00	0,00	1.005,10	1.005,10	0,00	-778,46
34101	PRECIOS PÚBLICOS ASISTENCIALES MAYORES	400.000,00	0,00	400.000,00	291.425,55	668,43	0,00	290.757,12	290.757,12	0,00	-109.242,88
34102	PRECIOS PÚBLICOS ASISTENCIALES AYUDA A DOMICILIO	27.600,00	0,00	27.600,00	24.971,75	0,00	0,00	24.971,75	24.252,45	719,30	-2.628,25
34103	PRECIOS PÚBLICOS ASISTENCIALES TELEASISTENCIA	35.100,00	0,00	35.100,00	31.224,23	231,05	0,00	30.993,18	30.651,02	342,16	-4.106,82
34901	OTROS PRECIOS PÚBLICOS	40.000,00	0,00	40.000,00	126.720,79	265,03	0,00	126.455,76	126.455,76	0,00	86.455,76
34902	Otros Precios Públicos. Juventud	342.000,00	0,00	342.000,00	49.653,51	21.224,78	0,00	28.428,73	28.428,73	0,00	-313.571,27
39900	Otros ingresos diversos	0,00	0,00	0,00	40.446,59	0,00	0,00	40.446,59	39.405,17	1.041,42	40.446,59
39901	OTROS INGRESOS DIVERSOS	0,00	0,00	0,00	1.041,42	0,00	0,00	1.041,42	1.041,42	0,00	1.041,42
40001	TRANSFERENCIAS DE LA ENTIDAD LOCAL	13.724.812,25	22.280,90	13.747.093,15	12.122.280,90	0,00	0,00	12.122.280,90	12.122.280,90	0,00	-1.624.812,25
42090	OTRAS TRANSFERENCIAS CORRIENTES DE LA ADMINSTRACIÓN GRAL DEL ESTADO	9.000,00	0,00	9.000,00	9.000,00	0,00	0,00	9.000,00	3.600,00	5.400,00	0,00
42190	Transferencias corrientes de Organismos Autónomos y Agencias	0,00	0,00	0,00	16.000,00	0,00	0,00	16.000,00	0,00	16.000,00	16.000,00
45002	TRANSFERENCIAS DE LA COMUNIDAD AUTÓNOMA (CONVENIOS S.SOCIALES Y POLÍTICAS IGUALDAD))	942.560,10	0,00	942.560,10	1.183.735,77	0,00	0,00	1.183.735,77	1.177.278,64	6.457,13	241.175,67
45060	Otras transferencias corrientes, convenios Comunidad Madrid	746.305,40	0,00	746.305,40	705.117,49	615,00	0,00	704.502,49	704.502,49	0,00	-41.802,91
83001	REINTEGRO DE PRESTAMOS A C.P. (ANTICI. PERSONAL)	18.000,00	0,00	18.000,00	3.000,02	0,00	0,00	3.000,02	3.000,02	0,00	-14.999,98
87000	REMANENTE DE TESORERÍA -GTOS GENERALES	0,00	1.361.589,78	1.361.589,78	0,00	0,00	0,00	0,00	0,00	0,00	-1.361.589,78
87010	Remanente de Tesorería	0,00	916.988,85	916.988,85	0,00	0,00	0,00	0,00	0,00	0,00	-916.988,85
Total		16.331.296,21	2.300.859,53	18.632.155,74	14.658.578,02	23.305,05	0,00	14.635.272,97	14.601.712,96	33.560,01	-3.996.882,77



PATRONATO DE BIENESTAR SOCIAL

Presupuesto Ingresos. Resumen por Capítulos

Periodo: 2021

Capítulo	Descripción Clasificación Económica	Previsiones Iniciales del Ejercicio Corriente	Previsión Definitiva del Ejercicio Corriente	Derechos Reconocidos netos del Ejercicio Corriente	Recaudación líquida del Ejercicio Corriente	Recaudación líquida (de todos los ejercicios cerrados)	Desviaciones
1	IMPUESTOS DIRECTOS	0,00	0,00	0,00	0,00	0,00	0,00%
2	IMPUESTOS INDIRECTOS	0,00	0,00	0,00	0,00	0,00	0,00%
3	TASAS, PRECIOS PÚBLICOS Y OTROS INGRESOS	890.618,46	890.618,46	596.753,79	591.050,91	4.703,35	67,00%
4	TRANSFERENCIA CORRIENTES	15.422.677,75	15.444.958,65	14.035.519,16	14.007.662,03	1.539.713,08	90,87%
5	INGRESOS PATRIMONIALES	0,00	0,00	0,00	0,00	0,00	0,00%
6	ENAJENACIÓN DE INVERSIONES REALES	0,00	0,00	0,00	0,00	0,00	0,00%
7	TRANSFERENCIAS DE CAPITAL	0,00	0,00	0,00	0,00	81.302,00	0,00%
8	ACTIVOS FINANCIEROS	18.000,00	2.296.578,63	3.000,02	3.000,02	4.999,98	0,13%
9	PASIVOS FINANCIEROS	0,00	0,00	0,00	0,00	0,00	0,00%
Total		16.331.296,21	18.632.155,74	14.635.272,97	14.601.712,96	1.630.718,41	127,31%



PATRONATO MUNICIPAL DE DEPORTES

Liquidación del Presupuesto de Ingresos

Periodo: 2021

APLICACIÓN PRESUPUESTARIA	DESCRIPCIÓN	PREVISIONES PRESUPUESTARIAS			DERECHOS RECONOCIDOS (4)	DERECHOS ANULADOS (5)	DERECHOS CANCELADOS (6)	DERECHOS RECONOCIDOS NETOS (7=4-5-6)	RECAUDACIÓN NETA (8)	DERECHOS PENDIENTES DE COBRO A 31 DE DICIEMBRE (9=7-8)	EXCESO/ DEFECTO PREVISIÓN (10=7-3)
		INICIALES (1)	MODIFICACION (2)	DEFINITIVAS (3=1+2)							
34301	PRECIOS PÚBLICOS INSTALACIONES DEPORTIVAS	1.006.760,00	0,00	1.006.760,00	825.919,98	502,40	0,00	825.417,58	745.128,89	80.288,69	-181.342,42
34302	PRECIOS PÚBLICOS COMPETICIONES DEPORTIVAS	50.826,00	0,00	50.826,00	29.945,80	0,00	0,00	29.945,80	20.190,40	9.755,40	-20.880,20
34304	PRECIOS PÚBLICOS ESCUELAS DEPORTIVAS	1.171.942,00	0,00	1.171.942,00	696.190,05	7.382,36	0,00	688.807,69	664.514,99	24.292,70	-483.134,31
34305	PRECIOS PÚBLICOS ACTIVIDADES PARA ABONADOS	280.440,00	0,00	280.440,00	319.946,41	0,00	0,00	319.946,41	308.529,55	11.416,86	39.506,41
34306	PRECIOS PÚBLICOS CAMPAMENTOS DE VERANO Y MONOGRÁFICOS	68.780,99	0,00	68.780,99	63.394,79	1.981,37	0,00	61.413,42	61.413,42	0,00	-7.367,57
34307	PRECIOS PÚBLICOS SERVICIO MÉDICO	302.820,00	0,00	302.820,00	167.037,95	15,35	0,00	167.022,60	165.381,20	1.641,40	-135.797,40
34308	PRECIOS PUBLICOS. ABONO DEPORTE	5.500.000,00	0,00	5.500.000,00	2.820.642,62	6.045,38	0,00	2.814.597,24	2.743.224,22	71.373,02	-2.685.402,76
34900	OTROS PRECIOS PÚBLICOS	93.045,00	0,00	93.045,00	16.613,20	0,00	0,00	16.613,20	16.613,20	0,00	-76.431,80
39903	OTROS INGRESOS. TAFAD	6.384,00	0,00	6.384,00	1.548,53	0,00	0,00	1.548,53	1.548,53	0,00	-4.835,47
39908	Otros Ingresos	0,00	0,00	0,00	319.622,62	0,00	0,00	319.622,62	217.186,97	102.435,65	319.622,62
40001	TRANSFERENCIAS CTES. DE LA ENTIDAD LOCAL	7.531.063,14	123.357,38	7.654.420,52	7.696.714,76	0,00	0,00	7.696.714,76	7.573.357,38	123.357,38	42.294,24
45080	Otras subvenciones corrientes de la Comunidad de Madrid	0,00	0,00	0,00	37.561,10	0,00	0,00	37.561,10	6.852,75	30.708,35	37.561,10
47000	Transferencias ctes. emp. privadas	0,00	178.606,98	178.606,98	178.606,98	0,00	0,00	178.606,98	0,00	178.606,98	0,00
54000	ALQUILERES Y PRODUCTOS DE INMUEBLES	3.142,00	0,00	3.142,00	2.739,84	0,00	0,00	2.739,84	2.739,84	0,00	-402,16
55000	PRODUCTOS DE CONCESIONES Y APROV. ESPECIALES. De concesiones admvtas. con contraprestación periódica	110.760,91	0,00	110.760,91	108.081,56	0,00	0,00	108.081,56	81.217,25	26.864,31	-2.679,35
70001	TRANSFERENCIAS DE CAPITAL ENTIDAD LOCAL	0,00	516.620,00	516.620,00	0,00	0,00	0,00	0,00	0,00	0,00	-516.620,00
83001	REINTEGRO DE PRESTAMOS A C.P. DEL PERSONAL	25.669,00	0,00	25.669,00	2.666,68	0,00	0,00	2.666,68	2.666,68	0,00	-23.002,32
87000	REMANENTE DE TESORERÍA -GTOS GENERALES	0,00	684.735,23	684.735,23	0,00	0,00	0,00	0,00	0,00	0,00	-684.735,23
87010	REMANENTE DE TESORERIA PARA GTOS CON FINANCIACIÓN AFECTADA	0,00	3.425.144,32	3.425.144,32	0,00	0,00	0,00	0,00	0,00	0,00	-3.425.144,32
Total		16.151.633,04	4.928.463,91	21.080.096,95	13.287.232,87	15.926,86	0,00	13.271.306,01	12.610.565,27	660.740,74	-7.808.790,94



PATRONATO MUNICIPAL DE DEPORTES

LIQUIDACIÓN DEL PRESUPUESTO DE GASTOS

Periodo: 2021

APLICACIÓN PRESUPUESTARIA	DESCRIPCIÓN	CRÉDITOS PRESUPUESTARIOS			GASTOS COMPROMETIDO (4)	OBLIGACIONES RECONOCIDAS NETAS (5)	PAGOS (6)	OBLIGACIONES PENDIENTES DE PAGO A 31 DE DICIEMBRE (7=5-6)	REMANENTES DE CRÉDITO (8=3-5)
		INICIALES (1)	MODIFICACIONES (2)	DEFINITIVOS (3=1+2)					
1370 / 34000 / 10100 /	PERSONAL DIRECTIVO	94.595,76	0,00	94.595,76	94.974,40	94.974,40	94.974,40	0,00	-378,64
1370 / 34000 / 12004 /	SUELDOS GRUPO C2	9.092,65	0,00	9.092,65	18.349,40	18.349,40	18.349,40	0,00	-9.256,75
1370 / 34000 / 12006 /	TRINIENOS	2.991,48	0,00	2.991,48	3.357,70	3.357,70	3.357,70	0,00	-366,22
1370 / 34000 / 12009 /	OTRAS RETRIBUCIONES BÁSICAS (CC)	1.150,25	0,00	1.150,25	1.418,97	1.418,97	1.418,97	0,00	-268,72
1370 / 34000 / 12100 /	COMPLEMENTO DESTINO	5.998,31	0,00	5.998,31	10.039,63	10.039,63	10.039,63	0,00	-4.041,32
1370 / 34000 / 12101 /	COMPLEMENTO ESPECÍFICO	28.401,05	0,00	28.401,05	36.480,54	36.480,54	36.480,54	0,00	-8.079,49
1370 / 34000 / 12103 /	OTROS COMPLEMENTOS	17.955,79	0,00	17.955,79	0,00	0,00	0,00	0,00	17.955,79
1370 / 34000 / 13000 /	P. LABORAL FIJO. Retribuciones básicas	3.792,20	0,00	3.792,20	0,00	0,00	0,00	0,00	3.792,20
1370 / 34000 / 13001 /	P. LABORAL FIJO. Horas extraordinarias	765,00	0,00	765,00	4.146,03	4.146,03	4.146,03	0,00	-3.381,03
1370 / 34000 / 13002 /	P. LABORAL FIJO. Otras remuneraciones	183.600,00	0,00	183.600,00	120.498,34	120.498,34	120.498,34	0,00	63.101,66
1370 / 34000 / 13103 /	P. LABORAL TEMPORAL. Nuevas contrataciones	102.000,00	0,00	102.000,00	148.901,15	148.901,15	148.901,15	0,00	-46.901,15
1370 / 34000 / 15000 /	PRODUCTIVIDAD	163.200,00	0,00	163.200,00	108.576,34	108.576,34	108.576,34	0,00	54.623,66
1370 / 34000 / 15100 /	GRATIFICACIONES	8.536,38	0,00	8.536,38	4.707,52	4.707,52	4.707,52	0,00	3.828,86
1370 / 34000 / 16000 /	SEGURIDAD SOCIAL	120.483,97	0,00	120.483,97	89.564,42	89.564,42	82.558,61	7.005,81	30.919,55
1370 / 92900 / 50000 /	FONDO DE CONTINGENCIA	1.000,00	0,00	1.000,00	0,00	0,00	0,00	0,00	1.000,00
1371 / 34100 / 12000 /	SUELDOS GRUPO A1	47.784,29	0,00	47.784,29	32.159,50	32.159,50	32.159,50	0,00	15.624,79
1371 / 34100 / 12004 /	SUELDOS GRUPO C2	27.277,94	0,00	27.277,94	27.528,65	27.528,65	27.528,65	0,00	-250,71
1371 / 34100 / 12006 /	TRINIENOS	19.920,16	0,00	19.920,16	20.589,62	20.589,62	20.589,62	0,00	-669,46
1371 / 34100 / 12009 /	OTRAS RETRIBUCIONES BÁSICAS (CC)	4.212,81	0,00	4.212,81	4.461,34	4.461,34	4.461,34	0,00	-248,53
1371 / 34100 / 12100 /	COMPLEMENTO DESTINO	42.946,53	0,00	42.946,53	33.020,61	33.020,61	33.020,61	0,00	9.925,92
1371 / 34100 / 12101 /	COMPLEMENTO ESPECÍFICO	114.022,52	0,00	114.022,52	92.122,80	92.122,80	92.122,80	0,00	21.899,72
1371 / 34100 / 13000 /	P. LABORAL FIJO. Retribuciones básicas	146.186,06	0,00	146.186,06	121.371,21	121.371,21	121.371,21	0,00	24.814,85
1371 / 34100 / 16000 /	SEGURIDAD SOCIAL	114.666,42	0,00	114.666,42	91.850,17	91.850,17	85.835,19	6.014,98	22.816,25
1371 / 34100 / 22001 /	PRENSA, REVISTAS, LIBROS Y OTRAS PUBLICACIONES	2.006,10	0,00	2.006,10	0,00	0,00	0,00	0,00	2.006,10
1371 / 34100 / 22005 /	MATERIAL TECNICO	3.000,00	0,00	3.000,00	254,77	254,77	254,77	0,00	2.745,23
1371 / 34100 / 22602 /	PUBLICIDAD Y PROPAGANDA	7.221,99	0,00	7.221,99	0,00	0,00	0,00	0,00	7.221,99
1371 / 34100 / 22609 /	ACTIVIDADES CULTURALES Y DEPORTIVAS (FESTEJOS)	16.805,09	0,00	16.805,09	10.539,86	10.539,86	6.946,36	3.593,50	6.265,23
1371 / 34100 / 22609 /	ACTIVIDADES CULTURALES Y DEPORTIVAS (FESTEJOS)	0,00	242,00	242,00	241,58	241,58	241,58	0,00	0,42
1371 / 34100 / 22699 /	OTROS GASTOS DIVERSOS	0,00	4.741,93	4.741,93	4.738,42	4.738,42	4.738,42	0,00	3,51
1371 / 34100 / 22699 /	OTROS GASTOS DIVERSOS	41.021,62	0,00	41.021,62	42.462,23	42.372,23	16.593,25	25.778,98	-1.350,61
1371 / 34100 / 22707 /	ARBITRAJES DEPORTIVOS	55.532,43	0,00	55.532,43	16.456,46	16.456,46	9.671,46	6.785,00	39.075,97
1371 / 34100 / 22715 /	CONTRATOS EVENTOS DEPORTIVOS	0,00	4.500,00	4.500,00	4.500,00	4.500,00	4.500,00	0,00	0,00
1371 / 34100 / 22715 /	CONTRATOS EVENTOS DEPORTIVOS	220.085,41	0,00	220.085,41	190.637,64	190.637,64	159.648,05	30.989,59	29.447,77

APLICACIÓN PRESUPUESTARIA	DESCRIPCIÓN	CRÉDITOS PRESUPUESTARIOS			GASTOS COMPROMETIDO (4)	OBLIGACIONES RECONOCIDAS NETAS (5)	PAGOS (6)	OBLIGACIONES PENDIENTES DE PAGO A 31 DE DICIEMBRE (7=5-6)	REMANENTES DE CRÉDITO (8=3-5)
		INICIALES (1)	MODIFICACIONES (2)	DEFINITIVOS (3=1+2)					
1371 / 34100 / 22799 /	TRABAJOS REALIZADOS POR OTRAS EMPRESAS	0,00	0,00	0,00	2.354,88	2.354,88	784,96	1.569,92	-2.354,88
1371 / 34100 / 22799 /	TRABAJOS REALIZADOS POR OTRAS EMPRESAS	0,00	3.935,41	3.935,41	784,96	784,96	784,96	0,00	3.150,45
1371 / 34100 / 48900 /	TRANSF. CORRIENTES ASOCIACIONES	279.339,50	0,00	279.339,50	279.312,50	263.578,01	242.004,04	21.573,97	15.761,49
1371 / 34100 / 48900 /	TRANSF. CORRIENTES ASOCIACIONES	0,00	279.339,50	279.339,50	271.987,62	271.987,62	271.987,62	0,00	7.351,88
1371 / 34100 / 48904 /	APORTACION A FUNDAL	0,00	123.357,38	123.357,38	123.357,00	123.357,00	123.357,00	0,00	0,38
1371 / 34100 / 48904 /	APORTACION A FUNDAL	0,00	25.024,86	25.024,86	25.024,86	25.024,86	25.024,86	0,00	0,00
1372 / 34000 / 12000 /	SUELDOS GRUPO A1	15.928,10	0,00	15.928,10	16.079,75	16.079,75	16.079,75	0,00	-151,65
1372 / 34000 / 12003 /	SUELDOS GRUPO C1	10.727,26	0,00	10.727,26	10.825,84	10.825,84	10.825,84	0,00	-98,58
1372 / 34000 / 12006 /	TRIENIOS	5.732,26	0,00	5.732,26	6.636,44	6.636,44	6.636,44	0,00	-904,18
1372 / 34000 / 12100 /	COMPLEMENTO DESTINO	16.048,15	0,00	16.048,15	16.192,78	16.192,78	16.192,78	0,00	-144,63
1372 / 34000 / 12101 /	COMPLEMENTO ESPECÍFICO	53.028,49	0,00	53.028,49	53.505,76	53.505,76	53.505,76	0,00	-477,27
1372 / 34000 / 13000 /	P. LABORAL FIJO. Retribuciones básicas	302.457,98	0,00	302.457,98	215.733,79	215.733,79	215.733,79	0,00	86.724,19
1372 / 34000 / 16000 /	SEGURIDAD SOCIAL	108.730,35	0,00	108.730,35	76.138,76	76.138,76	72.555,15	3.583,61	32.591,59
1372 / 34000 / 22107 /	STRO. DE PRODUCTOS FARMACEUTICOS	0,00	2.312,94	2.312,94	2.309,79	2.309,79	2.309,79	0,00	3,15
1372 / 34000 / 22107 /	STRO. DE PRODUCTOS FARMACEUTICOS	12.672,04	0,00	12.672,04	13.272,76	13.271,98	4.097,11	9.174,87	-599,94
1372 / 34000 / 22199 /	SUMINISTROS DE PRODUCTOS QUÍMICOS	3.000,00	0,00	3.000,00	1.792,29	1.792,29	1.792,29	0,00	1.207,71
1372 / 34000 / 22714 /	CONTRATOS ACTIVIDADES DEPORTIVAS	735.000,00	0,00	735.000,00	703.180,90	703.180,90	618.790,49	84.390,41	31.819,10
1372 / 34000 / 22714 /	CONTRATOS ACTIVIDADES DEPORTIVAS	0,00	49.956,66	49.956,66	49.870,06	49.870,06	49.870,06	0,00	86,60
1372 / 34000 / 22799 /	TRABAJOS REALIZADOS POR OTRAS EMPRESAS	580.000,00	0,00	580.000,00	562.563,45	562.563,45	513.871,84	48.691,61	17.436,55
1380 / 34200 / 12003 /	SUELDOS GRUPO C1	10.727,26	0,00	10.727,26	10.825,84	10.825,84	10.825,84	0,00	-98,58
1380 / 34200 / 12004 /	SUELDOS GRUPO C2	45.463,24	0,00	45.463,24	45.869,41	45.869,41	45.869,41	0,00	-406,17
1380 / 34200 / 12006 /	TRIENIOS	15.443,80	0,00	15.443,80	13.176,40	13.176,40	13.176,40	0,00	2.267,40
1380 / 34200 / 12009 /	OTRAS RETRIBUCIONES BÁSICAS (CC)	5.521,27	0,00	5.521,27	5.549,65	5.549,65	5.549,65	0,00	-28,38
1380 / 34200 / 12100 /	COMPLEMENTO DESTINO	30.193,06	0,00	30.193,06	30.364,66	30.364,66	30.364,66	0,00	-171,60
1380 / 34200 / 12101 /	COMPLEMENTO ESPECÍFICO	101.271,90	0,00	101.271,90	102.191,97	102.191,97	102.191,97	0,00	-920,07
1380 / 34200 / 13000 /	P. LABORAL FIJO. Retribuciones básicas	161.922,96	0,00	161.922,96	160.114,54	160.114,54	160.114,54	0,00	1.808,42
1380 / 34200 / 16000 /	SEGURIDAD SOCIAL	85.669,34	0,00	85.669,34	78.532,28	78.532,28	70.244,14	8.288,14	7.137,06
1380 / 34200 / 21302 /	MANTENIMIENTO DE MAQUINARIA, INST. Y UTILLAJES (SEG. E HIGIENE)	4.814,66	0,00	4.814,66	0,00	0,00	0,00	0,00	4.814,66
1380 / 34200 / 22699 /	OTROS GASTOS DIVERSOS	9.015,11	0,00	9.015,11	12.603,27	12.603,27	11.576,43	1.026,84	-3.588,16
1380 / 34200 / 22699 /	OTROS GASTOS DIVERSOS	0,00	293,83	293,83	293,56	293,56	293,56	0,00	0,27
1381 / 34200 / 12003 /	SUELDOS GRUPO C1	53.636,29	0,00	53.636,29	54.129,18	54.129,18	54.129,18	0,00	-492,89
1381 / 34200 / 12004 /	SUELDOS GRUPO C2	90.926,47	0,00	90.926,47	91.689,06	91.689,06	91.689,06	0,00	-762,59
1381 / 34200 / 12006 /	TRIENIOS	25.210,36	0,00	25.210,36	27.645,95	27.645,95	27.645,95	0,00	-2.435,59
1381 / 34200 / 12009 /	OTRAS RETRIBUCIONES BÁSICAS (CC)	11.578,38	0,00	11.578,38	12.017,02	12.017,02	12.017,02	0,00	-438,64
1381 / 34200 / 12100 /	COMPLEMENTO DESTINO	71.255,06	0,00	71.255,06	71.872,06	71.872,06	71.872,06	0,00	-617,00
1381 / 34200 / 12101 /	COMPLEMENTO ESPECÍFICO	299.875,29	0,00	299.875,29	302.101,36	302.101,36	302.101,36	0,00	-2.226,07
1381 / 34200 / 13000 /	P. LABORAL FIJO. Retribuciones básicas	254.254,59	0,00	254.254,59	217.155,82	217.155,82	217.155,82	0,00	37.098,77
1381 / 34200 / 16000 /	SEGURIDAD SOCIAL	234.281,47	0,00	234.281,47	228.622,78	228.622,78	214.340,10	14.282,68	5.658,69
1381 / 34200 / 20300 /	ARRENDAMIENTO DE MAQUINARIA, INSTALACIONES Y UTILLAJE	0,00	10.132,05	10.132,05	10.113,92	10.113,92	10.113,92	0,00	18,13
1381 / 34200 / 20300 /	ARRENDAMIENTO DE MAQUINARIA,	151.188,53	0,00	151.188,53	142.814,36	139.311,51	124.668,49	14.643,02	11.877,02

APLICACIÓN PRESUPUESTARIA	DESCRIPCIÓN	CRÉDITOS PRESUPUESTARIOS			GASTOS COMPROMETIDO (4)	OBLIGACIONES RECONOCIDAS NETAS (5)	PAGOS (6)	OBLIGACIONES PENDIENTES DE PAGO A 31 DE DICIEMBRE (7=5-6)	REMANENTES DE CRÉDITO (8=3-5)
		INICIALES (1)	MODIFICACIONES (2)	DEFINITIVOS (3=1+2)					
1381 / 34200 / 20400 /	INSTALACIONES Y UTILLAJE								
1381 / 34200 / 20400 /	ARRENDAMIENTO DE MATERIAL DE TRANSPORTE	4.647,00	0,00	4.647,00	4.638,36	4.638,36	3.865,30	773,06	8,64
1381 / 34200 / 20400 /	ARRENDAMIENTO DE MATERIAL DE TRANSPORTE	0,00	774,40	774,40	773,06	773,06	773,06	0,00	1,34
1381 / 34200 / 22005 /	MATERIAL TECNICO	15.532,93	0,00	15.532,93	16.893,28	16.893,28	15.697,46	1.195,82	-1.360,35
1381 / 34200 / 22005 /	MATERIAL TECNICO	0,00	864,90	864,90	864,04	864,04	864,04	0,00	0,86
1381 / 34200 / 22103 /	STRO. DE COMBUSTIBLES Y CARBURANTES	785,00	0,00	785,00	622,35	622,35	431,92	190,43	162,65
1381 / 34200 / 22108 /	STRO. DE PRODUCTOS DE LIMPIEZA Y ASEO	28.036,24	0,00	28.036,24	45.728,90	45.728,90	42.879,87	2.849,03	-17.692,66
1381 / 34200 / 22108 /	STRO. DE PRODUCTOS DE LIMPIEZA Y ASEO	0,00	4.912,22	4.912,22	4.908,70	4.908,70	4.908,70	0,00	3,52
1381 / 34200 / 22710 /	LIMPIEZA EMPRESAS PRIVADAS	957.059,16	0,00	957.059,16	957.059,16	957.059,16	797.549,30	159.509,86	0,00
1381 / 34200 / 22712 /	JARDINERÍA (Distritos 30.000)	146.092,80	0,00	146.092,80	146.092,80	146.092,80	133.918,40	12.174,40	0,00
1381 / 34200 / 22713 /	CONTRATOS COGESTIÓN INSTALACIONES	166.863,89	0,00	166.863,89	165.428,47	156.852,84	140.555,85	16.296,99	10.011,05
1381 / 34200 / 22713 /	CONTRATOS COGESTIÓN INSTALACIONES	0,00	14.963,99	14.963,99	14.939,64	14.938,51	14.938,51	0,00	25,48
1382 / 34200 / 13000 /	P. LABORAL FIJO. Retribuciones básicas	63.608,22	0,00	63.608,22	64.311,84	64.311,84	64.311,84	0,00	-703,62
1382 / 34200 / 16000 /	SEGURIDAD SOCIAL	15.642,84	0,00	15.642,84	14.929,11	14.929,11	13.651,10	1.278,01	713,73
1382 / 34200 / 21200 /	MANTENIMIENTO DE EDIFICIOS	0,00	26.098,61	26.098,61	26.053,07	26.053,07	26.053,07	0,00	45,54
1382 / 34200 / 21200 /	MANTENIMIENTO DE EDIFICIOS	320.722,44	41.490,40	362.212,84	388.638,07	384.768,31	324.310,36	60.457,95	-22.555,47
1382 / 34200 / 21300 /	MANTENIMIENTO DE MAQUINARIA, INST. Y UTILLAJES	0,00	50.102,26	50.102,26	50.030,94	41.021,67	41.021,67	0,00	9.080,59
1382 / 34200 / 21300 /	MANTENIMIENTO DE MAQUINARIA, INST. Y UTILLAJES	622.607,04	0,00	622.607,04	599.873,87	592.335,45	540.155,31	52.180,14	30.271,59
1382 / 34200 / 21301 /	MANTENIMIENTO DE MAQUINARIA, INST. Y UTILLAJES (DISTRITOS)	31.356,39	0,00	31.356,39	8.753,92	8.753,92	8.753,92	0,00	22.602,47
1382 / 34200 / 22101 /	STRO. DE AGUA	37.641,03	0,00	37.641,03	79.977,22	79.977,22	43.715,22	36.262,00	-42.336,19
1382 / 34200 / 22103 /	STRO. DE COMBUSTIBLES Y CARBURANTES	6.520,00	0,00	6.520,00	0,00	0,00	0,00	0,00	6.520,00
1382 / 34200 / 22104 /	STRO. DE VESTUARIO	200,00	0,00	200,00	577,63	577,63	577,63	0,00	-377,63
1382 / 34200 / 22199 /	SUMINISTRO DE PRODUCTOS QUÍMICOS	56.487,70	0,00	56.487,70	22.926,99	22.926,99	20.762,85	2.164,14	33.560,71
1382 / 34200 / 61900 /	Otras inversiones de reposición en infraestructuras y bs.	0,00	25.000,00	25.000,00	0,00	0,00	0,00	0,00	25.000,00
1382 / 34200 / 61936 /	REMODELACION EDIFICIO VESTUARIOS DE RAQUETA Y ZONAS ALEDAÑAS	0,00	142.290,00	142.290,00	15.669,50	8.696,88	8.696,88	0,00	133.593,12
1382 / 34200 / 62300 /	Maquinaria, instalaciones técnicas y utillaje	0,00	74.776,17	74.776,17	44.885,38	42.026,46	0,00	42.026,46	32.749,71
1382 / 34200 / 62300 /	Maquinaria, inst. técnicas y utillaje. Inversión nueva	0,00	64.690,00	64.690,00	43.310,13	35.787,16	33.287,98	2.499,18	28.902,84
1382 / 34200 / 63300 /	Maquinaria, instalaciones técnicas y utillaje Inv. en reposición	0,00	161.033,18	161.033,18	120.380,00	109.223,61	0,00	109.223,61	51.809,57
1382 / 34200 / 63300 /	MAQUINARIA INSTALACIONES Y UTILLAJE. INVERSIÓN EN REPOSICIÓN	0,00	522.848,28	522.848,28	223.817,92	212.642,00	194.761,88	17.880,12	310.206,28
1382 / 34200 / 63300 /	MAQUINARIA INSTALACIONES Y UTILLAJE. INVERSIÓN EN REPOSICIÓN	0,00	33.359,70	33.359,70	32.428,00	0,00	0,00	0,00	33.359,70
1382 / 34200 / 63301 /	Maq. instalaciones técnicas y utillaje. Reposición	0,00	200.000,00	200.000,00	192.606,25	89.165,95	0,00	89.165,95	110.834,05
1383 / 34200 / 12000 /	SUELDOS GRUPO A1	63.712,38	0,00	63.712,38	64.318,99	64.318,99	64.318,99	0,00	-606,61
1383 / 34200 / 12003 /	SUELDOS GRUPO C1	10.727,26	0,00	10.727,26	10.786,45	10.786,45	10.786,45	0,00	-59,19
1383 / 34200 / 12004 /	SUELDOS DEL GRUPO C2	9.092,65	0,00	9.092,65	9.174,70	9.174,70	9.174,70	0,00	-82,05
1383 / 34200 / 12006 /	TRIENIOS	30.956,35	0,00	30.956,35	32.134,13	32.134,13	32.134,13	0,00	-1.177,78
1383 / 34200 / 12009 /	OTRAS RETRIBUCIONES BASICAS	1.109,78	0,00	1.109,78	1.160,68	1.160,68	1.160,68	0,00	-50,90
1383 / 34200 / 12100 /	COMPLEMENTO DESTINO	51.136,25	0,00	51.136,25	51.571,16	51.571,16	51.571,16	0,00	-434,91

APLICACIÓN PRESUPUESTARIA	DESCRIPCIÓN	CRÉDITOS PRESUPUESTARIOS			GASTOS COMPROMETIDO (4)	OBLIGACIONES RECONOCIDAS NETAS (5)	PAGOS (6)	OBLIGACIONES PENDIENTES DE PAGO A 31 DE DICIEMBRE (7=5-6)	REMANENTES DE CRÉDITO (8=3-5)
		INICIALES (1)	MODIFICACIONES (2)	DEFINITIVOS (3=1+2)					
1383 / 34200 / 12101 /	COMPLEMENTO ESPECÍFICO	144.319,11	0,00	144.319,11	145.697,69	145.697,69	145.697,69	0,00	-1.378,58
1383 / 34200 / 13000 /	P. LABORAL FIJO. Retribuciones básicas	37.805,81	0,00	37.805,81	38.410,74	38.410,74	38.410,74	0,00	-604,93
1383 / 34200 / 16000 /	SEGURIDAD SOCIAL	85.265,97	0,00	85.265,97	46.085,81	46.085,81	41.874,20	4.211,61	39.180,16
1383 / 34200 / 22001 /	PRENSA, REVISTAS, LIBROS Y OTRAS PUBLICACIONES	199,92	0,00	199,92	0,00	0,00	0,00	0,00	199,92
1383 / 34200 / 22005 /	MATERIAL TECNICO	19.258,65	0,00	19.258,65	13.779,23	10.811,31	10.811,31	0,00	8.447,34
1383 / 34200 / 22104 /	STRO. DE VESTUARIO	800,00	0,00	800,00	875,35	875,35	655,62	219,73	-75,35
1383 / 34200 / 22714 /	CONTRATOS ACTIVIDADES DEPORTIVAS	760.828,78	0,00	760.828,78	699.697,25	699.697,25	624.951,16	74.746,09	61.131,53
1383 / 34200 / 22714 /	CONTRATOS ACTIVIDADES DEPORTIVAS	0,00	57.263,77	57.263,77	51.711,41	51.711,41	51.711,41	0,00	5.552,36
1390 / 34200 / 12003 /	SUELDOS GRUPO C1	21.454,52	0,00	21.454,52	21.539,11	21.539,11	21.539,11	0,00	-84,59
1390 / 34200 / 12004 /	SUELDOS GRUPO C2	45.463,24	0,00	45.463,24	44.888,61	44.888,61	44.888,61	0,00	574,63
1390 / 34200 / 12006 /	TRIENIOS	14.272,39	0,00	14.272,39	15.432,76	15.432,76	15.432,76	0,00	-1.160,37
1390 / 34200 / 12009 /	OTRAS RETRIBUCIONES BÁSICAS (CC)	5.764,94	0,00	5.764,94	6.004,90	6.004,90	6.004,90	0,00	-239,96
1390 / 34200 / 12100 /	COMPLEMENTO DESTINO	37.384,90	0,00	37.384,90	40.435,79	40.435,79	40.435,79	0,00	-3.050,89
1390 / 34200 / 12101 /	COMPLEMENTO ESPECÍFICO	117.160,83	0,00	117.160,83	128.099,49	128.099,49	128.099,49	0,00	-10.938,66
1390 / 34200 / 12700 /	APORTACIONES AL PLAN DE PENSIONES FUNCIONARIOS	53.496,96	0,00	53.496,96	72.431,60	72.431,60	72.431,60	0,00	-18.934,64
1390 / 34200 / 13000 /	P. LABORAL FIJO. Retribuciones básicas	129.327,35	0,00	129.327,35	124.947,78	124.947,78	124.947,78	0,00	4.379,57
1390 / 34200 / 13700 /	APORTACIONES AL PLAN DE PENSIONES LABORABLES	38.303,04	0,00	38.303,04	51.099,49	51.099,49	51.099,49	0,00	-12.796,45
1390 / 34200 / 16000 /	SEGURIDAD SOCIAL	99.605,52	0,00	99.605,52	88.083,72	88.083,72	79.814,90	8.268,82	11.521,80
1390 / 34200 / 16204 /	FONDO DE ACCION SOCIAL	167.649,17	0,00	167.649,17	116.943,96	116.943,96	116.943,96	0,00	50.705,21
1390 / 34200 / 16205 /	SEGUROS DEL PERSONAL	9.282,00	0,00	9.282,00	8.005,75	8.005,75	3.969,97	4.035,78	1.276,25
1390 / 34200 / 22002 /	MATERIAL INFORMÁTICO NO INVENTARIABLE	0,00	0,00	0,00	319,23	319,23	319,23	0,00	-319,23
1390 / 34200 / 22201 /	COMUNICACIONES POSTALES	6.420,00	0,00	6.420,00	2.091,95	117,66	103,67	13,99	6.302,34
1390 / 34200 / 22401 /	PRIMAS DE SEGUROS DE VEHICULOS	1.900,00	0,00	1.900,00	1.878,84	1.878,84	1.878,84	0,00	21,16
1390 / 34200 / 22402 /	PRIMAS DE SEGUROS OTROS RIESGOS	14.800,09	0,00	14.800,09	0,00	0,00	0,00	0,00	14.800,09
1390 / 34200 / 22502 /	TRIBUTOS LOCALES	495,98	0,00	495,98	291,15	291,15	291,15	0,00	204,83
1390 / 34200 / 22699 /	OTROS GASTOS DIVERSOS	0,00	15.404,66	15.404,66	15.403,85	15.403,85	15.403,85	0,00	0,81
1390 / 34200 / 22699 /	OTROS GASTOS DIVERSOS	56.872,08	0,00	56.872,08	40.796,55	38.973,75	26.936,67	12.037,08	17.898,33
1390 / 34200 / 23300 /	INDEMNIZACIONES ASIST. TRIBU. Y CONS. RECTOR	24.640,00	0,00	24.640,00	26.950,00	26.950,00	26.950,00	0,00	-2.310,00
1390 / 34200 / 34900 /	OTROS GASTOS FINANCIEROS	30.000,00	0,00	30.000,00	21.098,52	21.098,52	19.926,40	1.172,12	8.901,48
1390 / 34200 / 83000 /	CONCESION DE PRESTAMOS A C.P. AL PERSONAL	25.669,00	0,00	25.669,00	8.000,00	8.000,00	8.000,00	0,00	17.669,00
1391 / 34200 / 12003 /	SUELDOS GRUPO C1	42.909,03	0,00	42.909,03	36.312,42	36.312,42	36.312,42	0,00	6.596,61
1391 / 34200 / 12004 /	SUELDOS GRUPO C2	145.482,36	0,00	145.482,36	137.558,84	137.558,84	137.558,84	0,00	7.923,52
1391 / 34200 / 12005 /	SUELDOS GRUPO E	16.665,90	0,00	16.665,90	16.813,43	16.813,43	16.813,43	0,00	-147,53
1391 / 34200 / 12006 /	TRIENIOS	41.310,89	0,00	41.310,89	39.867,78	39.867,78	39.867,78	0,00	1.443,11
1391 / 34200 / 12009 /	OTRAS RETRIBUCIONES BÁSICAS (CC)	25.131,52	0,00	25.131,52	25.597,02	25.597,02	25.597,02	0,00	-465,50
1391 / 34200 / 12100 /	COMPLEMENTO DESTINO	96.869,24	0,00	96.869,24	88.772,79	88.772,79	88.772,79	0,00	8.096,45
1391 / 34200 / 12101 /	COMPLEMENTO ESPECÍFICO	405.050,34	0,00	405.050,34	382.670,44	382.670,44	382.670,44	0,00	22.379,90
1391 / 34200 / 13000 /	P. LABORAL FIJO. Retribuciones básicas	576.005,14	0,00	576.005,14	591.815,86	591.815,86	591.815,86	0,00	-15.810,72
1391 / 34200 / 16000 /	SEGURIDAD SOCIAL	392.158,59	0,00	392.158,59	374.739,11	374.739,11	340.519,21	34.219,90	17.419,48
1391 / 34200 / 20300 /	ARRENDAMIENTO DE MAQUINARIA,	0,00	5.522,38	5.522,38	5.512,79	5.512,79	5.512,79	0,00	9,59

APLICACIÓN PRESUPUESTARIA	DESCRIPCIÓN	CRÉDITOS PRESUPUESTARIOS			GASTOS COMPROMETIDO (4)	OBLIGACIONES RECONOCIDAS NETAS (5)	PAGOS (6)	OBLIGACIONES PENDIENTES DE PAGO A 31 DE DICIEMBRE (7=5-6)	REMANENTES DE CRÉDITO (8=3-5)
		INICIALES (1)	MODIFICACIONES (2)	DEFINITIVOS (3=1+2)					
1391 / 34200 / 20300 /	INSTALACIONES Y UTILLAJE								
1391 / 34200 / 20300 /	ARRENDAMIENTO DE MAQUINARIA, INSTALACIONES Y UTILLAJE	75.608,26	0,00	75.608,26	72.107,62	65.312,16	58.818,73	6.493,43	10.296,10
1391 / 34200 / 20400 /	ARRENDAMIENTO DE MATERIAL DE TRANSPORTE	27.362,94	0,00	27.362,94	7.022,76	7.022,76	6.437,53	585,23	20.340,18
1391 / 34200 / 21400 /	MANTENIMIENTO DE MATERIAL DE TRANSPORTE	0,00	0,00	0,00	1.925,28	1.925,28	1.925,28	0,00	-1.925,28
1391 / 34200 / 22005 /	MATERIAL TECNICO	14.258,65	0,00	14.258,65	26.475,76	26.093,64	22.981,52	3.112,12	-11.834,99
1391 / 34200 / 22103 /	STRO. DE COMBUSTIBLES Y CARBURANTES	0,00	57,89	57,89	57,79	57,79	57,79	0,00	0,10
1391 / 34200 / 22103 /	STRO. DE COMBUSTIBLES Y CARBURANTES	2.888,80	0,00	2.888,80	1.196,00	1.196,00	950,56	245,44	1.692,80
1391 / 34200 / 22104 /	STRO. DE VESTUARIO	2.000,00	0,00	2.000,00	10.020,71	10.020,71	7.427,35	2.593,36	-8.020,71
1391 / 34200 / 22108 /	STRO. DE PRODUCTOS DE LIMPIEZA Y ASEO	0,00	3.652,85	3.652,85	3.651,52	3.651,52	3.651,52	0,00	1,33
1391 / 34200 / 22108 /	STRO. DE PRODUCTOS DE LIMPIEZA Y ASEO	17.332,78	0,00	17.332,78	32.981,03	32.981,03	25.810,85	7.170,18	-15.648,25
1391 / 34200 / 22300 /	TRANSPORTE EMPRESAS PRIVADAS	1.573,00	0,00	1.573,00	0,00	0,00	0,00	0,00	1.573,00
1391 / 34200 / 22710 /	LIMPIEZA EMPRESAS PRIVADAS	734.479,20	0,00	734.479,20	730.263,23	730.263,23	666.930,14	63.333,09	4.215,97
1391 / 34200 / 22713 /	CONTRATOS COGESTIÓN INSTALACIONES	127.064,00	0,00	127.064,00	126.820,44	126.820,44	108.312,19	18.508,25	243,56
1391 / 34200 / 22713 /	CONTRATOS COGESTIÓN INSTALACIONES	0,00	10.586,75	10.586,75	10.568,37	10.568,37	10.568,37	0,00	18,38
1391 / 34200 / 22799 /	TRABAJOS REALIZADOS POR OTRAS EMPRESAS	0,00	1.567,06	1.567,06	1.567,06	903,28	903,28	0,00	663,78
1391 / 34200 / 22799 /	TRABAJOS REALIZADOS POR OTRAS EMPRESAS	13.630,68	0,00	13.630,68	14.137,26	13.751,51	10.928,76	2.822,75	-120,83
1392 / 34200 / 12001 /	SUELDOS GRUPO A2	14.006,21	0,00	14.006,21	14.137,39	14.137,39	14.137,39	0,00	-131,18
1392 / 34200 / 12003 /	SUELDOS GRUPO C1	85.818,07	0,00	85.818,07	41.732,82	41.732,82	41.732,82	0,00	44.085,25
1392 / 34200 / 12004 /	SUELDOS GRUPO C2	9.092,65	0,00	9.092,65	9.174,70	9.174,70	9.174,70	0,00	-82,05
1392 / 34200 / 12006 /	TRIENIOS	16.669,78	0,00	16.669,78	16.829,45	16.829,45	16.829,45	0,00	-159,67
1392 / 34200 / 12009 /	OTRAS RETRIBUCIONES BÁSICAS (CC)	1.466,43	0,00	1.466,43	1.484,64	1.484,64	1.484,64	0,00	-18,21
1392 / 34200 / 12100 /	COMPLEMENTO DESTINO	64.422,51	0,00	64.422,51	39.936,98	39.936,98	39.936,98	0,00	24.485,53
1392 / 34200 / 12101 /	COMPLEMENTO ESPECÍFICO	202.076,99	0,00	202.076,99	128.001,71	128.001,71	128.001,71	0,00	74.075,28
1392 / 34200 / 13000 /	P. LABORAL FIJO. Retribuciones básicas	144.641,00	0,00	144.641,00	115.045,44	115.045,44	115.045,44	0,00	29.595,56
1392 / 34200 / 16000 /	SEGURIDAD SOCIAL	155.897,65	0,00	155.897,65	111.826,03	111.826,03	103.086,00	8.740,03	44.071,62
1392 / 34200 / 21200 /	MANTENIMIENTO DE EDIFICIOS	0,00	1.016,40	1.016,40	1.014,64	1.014,64	1.014,64	0,00	1,76
1392 / 34200 / 21200 /	MANTENIMIENTO DE EDIFICIOS	281.902,68	85.934,68	367.837,36	307.609,88	307.296,89	208.611,20	98.685,69	60.540,47
1392 / 34200 / 21300 /	MANTENIMIENTO DE MAQUINARIA, INST. Y UTILLAJES	0,00	64.606,38	64.606,38	64.495,90	64.494,26	64.494,26	0,00	112,12
1392 / 34200 / 21300 /	MANTENIMIENTO DE MAQUINARIA, INST. Y UTILLAJES	379.775,74	0,00	379.775,74	458.621,42	458.621,42	415.399,39	43.222,03	-78.845,68
1392 / 34200 / 21301 /	MANTENIMIENTO DE MAQUINARIA, INST. Y UTILLAJES (DISTRITOS)	21.870,83	0,00	21.870,83	0,00	0,00	0,00	0,00	21.870,83
1392 / 34200 / 22101 /	STRO. DE AGUA CANAL ISABEL II	54.338,49	0,00	54.338,49	53.251,21	53.251,21	53.116,89	134,32	1.087,28
1392 / 34200 / 22101 /	STRO. DE AGUA CANAL ISABEL II	0,00	206,36	206,36	206,36	168,69	168,69	0,00	37,67
1392 / 34200 / 22103 /	STRO. DE COMBUSTIBLES Y CARBURANTES	0,00	2.655,16	2.655,16	2.650,55	2.650,55	2.650,55	0,00	4,61
1392 / 34200 / 22103 /	STRO. DE COMBUSTIBLES Y CARBURANTES	6.700,00	0,00	6.700,00	0,00	0,00	0,00	0,00	6.700,00
1392 / 34200 / 22112 /	Smtro. material electrónico, eléctrico y de teleco.	0,00	0,00	0,00	162,39	162,39	162,39	0,00	-162,39
1392 / 34200 / 22199 /	SUMINISTRO PRODUCTOS QUÍMICOS	0,00	1.192,96	1.192,96	1.190,89	1.190,89	1.190,89	0,00	2,07
1392 / 34200 / 22199 /	SUMINISTRO PRODUCTOS QUÍMICOS	62.406,13	0,00	62.406,13	35.164,45	35.164,45	32.342,48	2.821,97	27.241,68
1392 / 34200 / 22706 /	ESTUDIOS Y TRABAJOS TECNICOS	10.000,00	0,00	10.000,00	23.867,91	22.050,90	18.713,65	3.337,25	-12.050,90

APLICACIÓN PRESUPUESTARIA	DESCRIPCIÓN	CRÉDITOS PRESUPUESTARIOS			GASTOS COMPROMETIDO (4)	OBLIGACIONES RECONOCIDAS NETAS (5)	PAGOS (6)	OBLIGACIONES PENDIENTES DE PAGO A 31 DE DICIEMBRE (7=5-6)	REMANENTES DE CRÉDITO (8=3-5)
		INICIALES (1)	MODIFICACIONES (2)	DEFINITIVOS (3=1+2)					
1392 / 34200 / 22706 /	ESTUDIOS Y TRABAJOS TECNICOS	0,00	11.531,19	11.531,19	11.531,19	6.565,24	6.565,24	0,00	4.965,95
1392 / 34200 / 22712 /	JARDINERÍA contrato Seromal	171.168,37	0,00	171.168,37	171.168,36	171.168,36	156.904,33	14.264,03	0,01
1392 / 34200 / 61919 /	Otras inversiones de reposición	0,00	142.290,00	142.290,00	123.255,70	92.799,66	16.977,18	75.822,48	49.490,34
1392 / 34200 / 62300 /	Maquinaria, instalaciones técnicas y utillaje. Inversión nueva	0,00	585.864,58	585.864,58	14.184,58	0,00	0,00	0,00	585.864,58
1392 / 34200 / 62300 /	Maquinaria, inst. técnicas y utillaje. Inversión ueva	0,00	353.152,11	353.152,11	148.094,68	133.788,21	133.788,21	0,00	219.363,90
1392 / 34200 / 63201 /	Edificios y otras construcciones. Reposición	0,00	141.620,00	141.620,00	129.046,18	48.416,86	0,00	48.416,86	93.203,14
1392 / 34200 / 63300 /	Maquinaria, instalaciones técnicas y utillaje Inv. en reposición	0,00	723.200,00	723.200,00	34.391,59	25.876,92	17.756,13	8.120,79	697.323,08
1392 / 34200 / 63300 /	MAQUINARIA INSTALACIONES Y UTILLAJE. INVERSIÓN EN REPOSICIÓN	0,00	17.822,20	17.822,20	17.158,67	17.158,67	8.751,69	8.406,98	663,53
1392 / 34200 / 63300 /	MAQUINARIA INSTALACIONES Y UTILLAJE. INVERSIÓN EN REPOSICIÓN	0,00	655.000,00	655.000,00	189.069,07	176.434,96	168.599,43	7.835,53	478.565,04
1392 / 34200 / 63301 /	Maq. instalaciones técnicas y utillaje. Reposición	0,00	150.000,00	150.000,00	0,00	0,00	0,00	0,00	150.000,00
1393 / 34200 / 12000 /	SUELDOS GRUPO A1	47.784,29	0,00	47.784,29	32.159,50	32.159,50	32.159,50	0,00	15.624,79
1393 / 34200 / 12003 /	SUELDOS GRUPO C1	75.090,81	0,00	75.090,81	72.335,60	72.335,60	72.335,60	0,00	2.755,21
1393 / 34200 / 12006 /	TRIENIOS	35.541,01	0,00	35.541,01	37.664,73	37.664,73	37.664,73	0,00	-2.123,72
1393 / 34200 / 12009 /	OTRAS RETRIBUCIONES BÁSICAS (CC)	578,63	0,00	578,63	580,58	580,58	580,58	0,00	-1,95
1393 / 34200 / 12100 /	COMPLEMENTO DESTINO	79.218,73	0,00	79.218,73	68.796,45	68.796,45	68.796,45	0,00	10.422,28
1393 / 34200 / 12101 /	COMPLEMENTO ESPECÍFICO	203.492,28	0,00	203.492,28	186.201,15	186.201,15	186.201,15	0,00	17.291,13
1393 / 34200 / 13000 /	P. LABORAL FIJO. Retribuciones básicas	236.154,98	0,00	236.154,98	169.179,51	169.179,51	169.179,51	0,00	66.975,47
1393 / 34200 / 16000 /	SEGURIDAD SOCIAL	167.265,80	0,00	167.265,80	148.569,86	148.569,86	134.164,64	14.405,22	18.695,94
1393 / 34200 / 22005 /	MATERIAL TECNICO	20.863,53	0,00	20.863,53	18.238,87	11.673,37	11.673,37	0,00	9.190,16
1393 / 34200 / 22714 /	CONTRATOS ACTIVIDADES DEPORTIVAS	865.465,15	0,00	865.465,15	693.464,05	693.464,05	621.757,09	71.706,96	172.001,10
1393 / 34200 / 22714 /	CONTRATOS ACTIVIDADES DEPORTIVAS	0,00	31.275,86	31.275,86	31.234,23	31.234,23	31.234,23	0,00	41,63
TOTAL		16.151.633,04	4.928.463,91	21.080.096,95	17.131.006,44	16.717.710,92	15.174.481,73	1.543.229,19	4.362.386,03



PATRONATO MUNICIPAL DE DEPORTES

Presupuestos gastos. Resumen por capítulos
Periodo: 2021

Ayuntamiento de
ALCOBENDAS

Capítulo	Descripción Clasificación Económica	Créditos Iniciales del Ejercicio Corriente	Créditos Definitivos del Ejercicio Corriente	Obligaciones reconocidas netas del Ejercicio Corriente	Pagos realizados del Ejercicio Corriente	Pagos líquidos de todos los Ejercicios Cerrados	Desviaciones
1	GASTOS DE PERSONAL	7.802.805,21	7.802.805,21	6.995.387,93	6.881.053,34	168.562,16	89,65%
2	GASTOS CORRIENTES EN BIENES Y SERVICIOS	8.012.819,33	8.520.615,28	8.017.259,64	7.020.509,09	360.150,79	94,09%
3	GASTOS FINANCIEROS	30.000,00	30.000,00	21.098,52	19.926,40	0,00	70,33%
4	TRANSFERENCIAS CORRIENTES	279.339,50	707.061,24	683.947,49	662.373,52	0,00	96,73%
5	FONDO DE CONTINGENCIA Y OTROS IMPREVISTOS	1.000,00	1.000,00	0,00	0,00	0,00	0,00%
6	INVERSIONES REALES	0,00	3.992.946,22	992.017,34	582.619,38	109.389,18	24,84%
7	TRANSFERENCIAS DE CAPITAL	0,00	0,00	0,00	0,00	0,00	0,00%
8	ACTIVOS FINANCIEROS	25.669,00	25.669,00	8.000,00	8.000,00	0,00	31,17%
9	PASIVOS FINANCIEROS	0,00	0,00	0,00	0,00	0,00	0,00%
Total		16.151.633,04	21.080.096,95	16.717.710,92	15.174.481,73	638.102,13	79,31%



PATRONATO MUNICIPAL DE DEPORTES

Presupuesto Ingresos. Resumen por Capítulos
Periodo: 2021

Capítulo	Descripción Clasificación Económica	Previsiones Iniciales del Ejercicio Corriente	Previsión Definitiva del Ejercicio Corriente	Derechos Reconocidos netos del Ejercicio Corriente	Recaudación líquida del Ejercicio Corriente	Recaudación líquida (de todos los ejercicios cerrados)	Desviaciones
1	IMPUESTOS DIRECTOS	0,00	0,00	0,00	0,00	0,00	0,00%
2	IMPUESTOS INDIRECTOS	0,00	0,00	0,00	0,00	0,00	0,00%
3	TASAS, PRECIOS PÚBLICOS Y OTROS INGRESOS	8.480.997,99	8.480.997,99	5.244.935,09	4.943.731,37	32.196,55	61,84%
4	TRANSFERENCIA CORRIENTES	7.531.063,14	7.833.027,50	7.912.882,84	7.580.210,13	1.704.420,52	101,02%
5	INGRESOS PATRIMONIALES	113.902,91	113.902,91	110.821,40	83.957,09	19.598,32	97,29%
6	ENAJENACIÓN DE INVERSIONES REALES	0,00	0,00	0,00	0,00	0,00	0,00%
7	TRANSFERENCIAS DE CAPITAL	0,00	516.620,00	0,00	0,00	1.768.000,00	0,00%
8	ACTIVOS FINANCIEROS	25.669,00	4.135.548,55	2.666,68	2.666,68	3.885,70	0,06%
9	PASIVOS FINANCIEROS	0,00	0,00	0,00	0,00	0,00	0,00%
Total		16.151.633,04	21.080.096,95	13.271.306,01	12.610.565,27	3.528.101,09	158,84%



PATRONATO SOCIOCULTURAL

Liquidación del Presupuesto de Ingresos

Periodo: 2021

APLICACIÓN PRESUPUESTARIA	DESCRIPCIÓN	PREVISIONES PRESUPUESTARIAS			DERECHOS RECONOCIDOS (4)	DERECHOS ANULADOS (5)	DERECHOS CANCELADOS (6)	DERECHOS RECONOCIDOS NETOS (7=4-5-6)	RECAUDACIÓN NETA (8)	DERECHOS PENDIENTES DE COBRO A 31 DE DICIEMBRE (9=7-8)	EXCESO/ DEFECTO PREVISIÓN (10=7-3)
		INICIALES (1)	MODIFICACION (2)	DEFINITIVAS (3=1+2)							
31900	OTRAS TASAS POR PRESTACION DE SERVICIOS	1.000,00	0,00	1.000,00	0,00	0,00	0,00	0,00	0,00	0,00	-1.000,00
34200	PRECIOS PUBLICOS SERVICIOS EDUCATIVOS	1.500.856,00	0,00	1.500.856,00	1.122.415,43	9.011,71	0,00	1.113.403,72	1.025.072,36	88.331,36	-387.452,28
34400	PRECIOS PÚBLICOS ENTRADAS A MUSEOS EXPOSICIONES Y ESPECTÁCULOS	378.000,00	0,00	378.000,00	154.367,38	405,90	0,00	153.961,48	151.027,89	2.933,59	-224.038,52
34500	PRECIOS PÚBLICOS SERVICIOS DE TRANSPORTE PUBLICO URBANO	89.000,00	0,00	89.000,00	0,00	572,23	0,00	-572,23	-572,23	0,00	-89.572,23
34901	OTROS PRECIOS PUBLICOS	0,00	0,00	0,00	2.185,70	0,00	0,00	2.185,70	2.185,70	0,00	2.185,70
39900	Otros Ingresos Diversos	0,00	0,00	0,00	14.410,20	0,00	0,00	14.410,20	12.210,20	2.200,00	14.410,20
40001	TRANSFERENCIAS CTES. DE LA ENTIDAD LOCAL	17.436.686,49	44.000,00	17.480.686,49	13.744.000,00	0,00	0,00	13.744.000,00	13.700.000,00	44.000,00	-3.736.686,49
45030	TRANSFERENCIAS CTES. COMUNIDAD AUTONOMA. MATERIA EDUCATIVA	826.916,00	0,00	826.916,00	912.502,17	0,00	0,00	912.502,17	912.502,17	0,00	85.586,17
45080	Otras subvenciones corrientes de la Administración General de la Comunidad Autónoma	0,00	556.001,07	556.001,07	556.001,07	18.236,48	0,00	537.764,59	390.363,52	147.401,07	-18.236,48
47000	TRANSFERENCIA CORRIENTE EMPRESAS PRIVADAS	0,00	69.171,96	69.171,96	69.171,96	0,00	0,00	69.171,96	69.171,96	0,00	0,00
52000	INTERESES DE DEPOSITOS	1.000,00	0,00	1.000,00	0,00	0,00	0,00	0,00	0,00	0,00	-1.000,00
54000	ALQUILERES Y PRODUCTOS DE INMUEBLES	70.200,00	0,00	70.200,00	5.704,30	0,00	0,00	5.704,30	5.704,30	0,00	-64.495,70
55000	PRODUCTOS DE CONCESIONES Y APROV. ESPECIALES	64.543,00	0,00	64.543,00	28.143,58	0,00	0,00	28.143,58	20.619,11	7.524,47	-36.399,42
83001	REINTEGRO DE PRESTAMOS A C.P. DEL PERSONAL	52.217,00	0,00	52.217,00	8.920,68	0,00	0,00	8.920,68	6.920,68	2.000,00	-43.296,32
87000	REMANENTE DE TESORERÍA -GTOS GENERALES	0,00	906.838,01	906.838,01	0,00	0,00	0,00	0,00	0,00	0,00	-906.838,01
87010	Remanente de Tesorería para gastos con financiación afectada	0,00	1.070.820,73	1.070.820,73	0,00	0,00	0,00	0,00	0,00	0,00	-1.070.820,73
Total		20.420.418,49	2.646.831,77	23.067.250,26	16.617.822,47	28.226,32	0,00	16.589.596,15	16.295.205,66	294.390,49	-6.477.654,11



APLICACIÓN PRESUPUESTARIA	DESCRIPCIÓN	CRÉDITOS PRESUPUESTARIOS			GASTOS COMPROMETIDO (4)	OBLIGACIONES RECONOCIDAS NETAS (5)	PAGOS (6)	OBLIGACIONES PENDIENTES DE PAGO A 31 DE DICIEMBRE (7=5-6)	REMANENTES DE CRÉDITO (8=3-5)
		INICIALES (1)	MODIFICACIONES (2)	DEFINITIVOS (3=1+2)					
3730 / 33000 / 10100 /	PERSONAL DIRECTIVO	21.444,91	0,00	21.444,91	21.445,28	21.445,28	21.445,28	0,00	-0,37
3730 / 33000 / 10101 /	OTRAS REMUNERACIONES PERSONAL DIRECTIVO	65.460,23	0,00	65.460,23	65.460,36	65.460,36	65.460,36	0,00	-0,13
3730 / 33000 / 12000 /	SUELDOS DE GRUPO A1	47.784,29	0,00	47.784,29	38.042,95	38.042,95	38.042,95	0,00	9.741,34
3730 / 33000 / 12003 /	Sueldos grupo C1	0,00	0,00	0,00	21.655,60	21.655,60	21.655,60	0,00	-21.655,60
3730 / 33000 / 12004 /	SUELDOS DE GRUPO C2	18.185,29	0,00	18.185,29	47.508,07	47.508,07	47.508,07	0,00	-29.322,78
3730 / 33000 / 12006 /	TRIENIOS	22.709,22	0,00	22.709,22	18.586,52	18.586,52	18.586,52	0,00	4.122,70
3730 / 33000 / 12009 /	OTRAS RETRIBUCIONES BASICAS (CC)	1.567,16	0,00	1.567,16	2.833,78	2.833,78	2.833,78	0,00	-1.266,62
3730 / 33000 / 12100 /	COMPLEMENTO DE DESTINO	41.547,37	0,00	41.547,37	67.133,22	67.133,22	67.133,22	0,00	-25.585,85
3730 / 33000 / 12101 /	COMPLEMENTO ESPECIFICO	161.044,58	0,00	161.044,58	174.977,05	174.977,05	174.552,31	424,74	-13.932,47
3730 / 33000 / 12103 /	OTROS COMPLEMENTOS	31.384,00	0,00	31.384,00	0,00	0,00	0,00	0,00	31.384,00
3730 / 33000 / 12700 /	APORTACIONES AL PLAN DE PENSIONES FUNCIONARIOS	97.920,00	0,00	97.920,00	132.570,09	132.570,09	132.570,09	0,00	-34.650,09
3730 / 33000 / 13001 /	RETRS. PERSONAL LAB. FIJO (HORAS EXTRAORDINARIAS)	2.346,00	0,00	2.346,00	3.092,98	3.092,98	3.092,98	0,00	-746,98
3730 / 33000 / 13002 /	RETRS. PERSONAL LAB. FIJO (OTRAS REMUNERACIONES)	153.000,00	0,00	153.000,00	85.880,29	85.880,29	85.880,29	0,00	67.119,71
3730 / 33000 / 13103 /	RETRS. PERSONAL LAB. TEMPORAL (NUEVAS CONTRATACIONES)	455.276,64	22.500,00	477.776,64	836.002,62	836.002,62	836.002,62	0,00	-358.225,98
3730 / 33000 / 13700 /	APORTACIONES AL PLAN DE PENSIONES LABORABLES	65.280,00	0,00	65.280,00	85.691,02	85.691,02	85.691,02	0,00	-20.411,02
3730 / 33000 / 15000 /	PRODUCTIVIDAD	280.500,00	0,00	280.500,00	200.544,04	200.544,04	200.544,04	0,00	79.955,96
3730 / 33000 / 15100 /	GRATIFICACIONES	30.600,00	0,00	30.600,00	14.251,61	14.251,61	14.251,61	0,00	16.348,39
3730 / 33000 / 16000 /	SEGURIDAD SOCIAL	263.200,93	0,00	263.200,93	373.578,07	373.578,07	336.335,22	37.242,85	-110.377,14
3730 / 33000 / 16204 /	FONDO DE ACCION SOCIAL	295.483,97	0,00	295.483,97	203.497,92	203.497,92	203.497,92	0,00	91.986,05
3730 / 33000 / 16205 /	SEGUROS PERSONAL	15.555,00	0,00	15.555,00	6.923,17	6.923,17	6.923,17	0,00	8.631,83
3730 / 33000 / 22000 /	MATERIAL OFICINA NO INVENTARIABLE	400,00	0,00	400,00	166,12	166,12	166,12	0,00	233,88
3730 / 33000 / 22001 /	PRENSA, REVISTAS, LIBROS Y OTRAS PUBLICACIONES	100,00	0,00	100,00	0,00	0,00	0,00	0,00	100,00
3730 / 33000 / 22602 /	PUBLICIDAD Y PROPAGANDA	800,00	0,00	800,00	0,00	0,00	0,00	0,00	800,00
3730 / 33000 / 22604 /	Gastos jurídicos, contenciosos	0,00	0,00	0,00	4.047,37	4.047,37	4.047,37	0,00	-4.047,37
3730 / 33000 / 22699 /	OTROS GASTOS DIVERSOS	1.500,00	0,00	1.500,00	252,81	252,81	252,81	0,00	1.247,19
3730 / 33000 / 22799 /	TRABAJOS REALIZADOS POR OTRAS EMPRESAS	3.000,00	2.087,25	5.087,25	2.087,25	2.087,25	2.087,25	0,00	3.000,00
3730 / 33000 / 23120 /	LOCOMOCION DEL PERSONAL NO DIRECTIVO	2.000,00	0,00	2.000,00	0,00	0,00	0,00	0,00	2.000,00
3730 / 33000 / 23300 /	INDEMNIZACIONES ASIST. TRIBU. Y CONS. RECTOR	33.600,00	0,00	33.600,00	23.100,00	23.100,00	23.100,00	0,00	10.500,00

APLICACIÓN PRESUPUESTARIA	DESCRIPCIÓN	CRÉDITOS PRESUPUESTARIOS			GASTOS COMPROMETIDO (4)	OBLIGACIONES RECONOCIDAS NETAS (5)	PAGOS (6)	OBLIGACIONES PENDIENTES DE PAGO A 31 DE DICIEMBRE (7=5-6)	REMANENTES DE CRÉDITO (8=3-5)
		INICIALES (1)	MODIFICACIONES (2)	DEFINITIVOS (3=1+2)					
3730 / 33000 / 35200 /	Intereses de demora	0,00	0,00	0,00	13.625,42	13.625,42	11.309,35	2.316,07	-13.625,42
3730 / 33210 / 63300 /	Maquinaria Instalaciones Reposición	0,00	107.549,00	107.549,00	0,00	0,00	0,00	0,00	107.549,00
3730 / 92900 / 50000 /	(GASTOS IMPREVISTOS) FONDO DE CONTINGENCIA	1.000,00	0,00	1.000,00	0,00	0,00	0,00	0,00	1.000,00
3731 / 33000 / 12003 /	SUELDOS DE GRUPO C1	53.636,29	0,00	53.636,29	51.737,47	51.737,47	51.737,47	0,00	1.898,82
3731 / 33000 / 12004 /	SUELDOS DE GRUPO C2	90.926,47	0,00	90.926,47	81.520,61	81.520,61	81.520,61	0,00	9.405,86
3731 / 33000 / 12006 /	TRIENIOS	34.419,26	0,00	34.419,26	31.607,58	31.607,58	31.607,58	0,00	2.811,68
3731 / 33000 / 12009 /	OTRAS RETRIBUCIONES BASICAS (CC)	12.248,38	0,00	12.248,38	11.394,55	11.394,55	11.394,55	0,00	853,83
3731 / 33000 / 12100 /	COMPLEMENTO DE DESTINO	78.550,71	0,00	78.550,71	76.589,72	76.589,72	76.589,72	0,00	1.960,99
3731 / 33000 / 12101 /	COMPLEMENTO ESPECIFICO	251.198,48	0,00	251.198,48	238.448,30	238.448,30	238.448,30	0,00	12.750,18
3731 / 33000 / 13000 /	RETRS. BAS. PERSONAL LAB. FIJO	277.897,69	0,00	277.897,69	245.414,11	245.414,11	245.414,11	0,00	32.483,58
3731 / 33000 / 16000 /	SEGURIDAD SOCIAL	215.817,37	0,00	215.817,37	167.608,05	167.608,05	156.377,01	11.231,04	48.209,32
3731 / 33000 / 20400 /	ARRENDAMIENTO DE MATERIAL DE TRANSPORTE	0,00	1.197,90	1.197,90	1.197,90	1.197,90	1.197,90	0,00	0,00
3731 / 33000 / 20400 /	ARRENDAMIENTO DE MATERIAL DE TRANSPORTE	14.375,00	0,00	14.375,00	14.374,80	13.576,20	12.378,30	1.197,90	798,80
3731 / 33000 / 22000 /	MATERIAL OFICINA NO INVENTARIABLE	1.290,00	0,00	1.290,00	121,00	121,00	121,00	0,00	1.169,00
3731 / 33000 / 22000 /	MATERIAL OFICINA NO INVENTARIABLE	0,00	417,89	417,89	417,89	417,89	417,89	0,00	0,00
3731 / 33000 / 22001 /	PRENSA, REVISTAS, LIBROS Y OTRAS PUBLICACIONES	300,00	3,87	303,87	3,87	3,87	3,87	0,00	300,00
3731 / 33000 / 22103 /	STRO. DE COMBUSTIBLES Y CARBURANTES	0,00	128,43	128,43	128,43	128,43	128,43	0,00	0,00
3731 / 33000 / 22103 /	STRO. DE COMBUSTIBLES Y CARBURANTES	2.500,00	0,00	2.500,00	1.839,18	1.839,18	1.540,15	299,03	660,82
3731 / 33000 / 22201 /	COMUNICACIONES POSTALES	0,00	14,19	14,19	14,19	14,19	14,19	0,00	0,00
3731 / 33000 / 22201 /	COMUNICACIONES POSTALES	5.000,00	0,00	5.000,00	109,85	109,85	0,00	109,85	4.890,15
3731 / 33000 / 22603 /	PUBLICIDAD EN DIARIOS OFICIALES	3.000,00	0,00	3.000,00	835,56	835,56	835,56	0,00	2.164,44
3731 / 33000 / 22699 /	OTROS GASTOS DIVERSOS	300,00	0,00	300,00	17.332,97	17.332,97	162,26	17.170,71	-17.032,97
3731 / 33000 / 34900 /	OTROS GASTOS FINANCIEROS	3.500,00	0,00	3.500,00	9.847,30	9.847,30	9.846,30	1,00	-6.347,30
3731 / 33000 / 83000 /	Préstamos a C.P. al personal	52.217,00	0,00	52.217,00	12.000,00	12.000,00	10.000,00	2.000,00	40.217,00
3740 / 33400 / 12001 /	SUELDOS DE GRUPO A2	28.012,42	0,00	28.012,42	28.274,77	28.274,77	28.274,77	0,00	-262,35
3740 / 33400 / 12004 /	SUELDOS DE GRUPO C2	45.463,24	0,00	45.463,24	45.873,51	45.873,51	45.873,51	0,00	-410,27
3740 / 33400 / 12006 /	TRIENIOS	21.401,29	0,00	21.401,29	22.306,11	22.306,11	22.306,11	0,00	-904,82
3740 / 33400 / 12009 /	OTRAS RETRIBUCIONES BASICAS (CC)	5.280,52	0,00	5.280,52	5.416,76	5.416,76	5.416,76	0,00	-136,24
3740 / 33400 / 12100 /	COMPLEMENTO DE DESTINO	43.104,61	0,00	43.104,61	44.163,88	44.163,88	44.163,88	0,00	-1.059,27
3740 / 33400 / 12101 /	COMPLEMENTO ESPECIFICO	122.790,86	0,00	122.790,86	121.101,63	121.101,63	121.101,63	0,00	1.689,23
3740 / 33400 / 13000 /	RETRS. BAS. PERSONAL LAB. FIJO	115.826,75	0,00	115.826,75	93.291,60	93.291,60	93.291,60	0,00	22.535,15
3740 / 33400 / 16000 /	SEGURIDAD SOCIAL	107.686,38	0,00	107.686,38	86.782,16	86.782,16	78.892,82	7.889,34	20.904,22
3740 / 33400 / 20300 /	ARRENDAMIENTO DE MAQUINARIA, INSTALACIONES Y UTILLAJE	625,00	0,00	625,00	0,00	0,00	0,00	0,00	625,00
3740 / 33400 / 22000 /	MATERIAL OFICINA NO INVENTARIABLE	700,00	0,00	700,00	522,08	521,78	159,24	362,54	178,22
3740 / 33400 / 22001 /	PRENSA, REVISTAS, LIBROS Y OTRAS PUBLICACIONES	100,00	93,40	193,40	148,62	148,62	148,62	0,00	44,78
3740 / 33400 / 22107 /	STRO. DE PRODUCTOS FARMACEUTICOS	100,00	0,00	100,00	0,00	0,00	0,00	0,00	100,00
3740 / 33400 / 22608 /	PROGRAMACIÓN CULTURAL	11.800,00	10.418,40	22.218,40	18.681,90	18.681,90	18.681,90	0,00	3.536,50
3740 / 33400 / 22609 /	ACTIVIDADES CULTURALES Y DEPORTIVAS(FESTEJOS)	23.000,00	0,00	23.000,00	11.000,00	11.000,00	0,00	11.000,00	12.000,00

APLICACIÓN PRESUPUESTARIA	DESCRIPCIÓN	CRÉDITOS PRESUPUESTARIOS			GASTOS COMPROMETIDO (4)	OBLIGACIONES RECONOCIDAS NETAS (5)	PAGOS (6)	OBLIGACIONES PENDIENTES DE PAGO A 31 DE DICIEMBRE (7=5-6)	REMANENTES DE CRÉDITO (8=3-5)
		INICIALES (1)	MODIFICACIONES (2)	DEFINITIVOS (3=1+2)					
3740 / 33400 / 22699 /	OTROS GASTOS DIVERSOS	2.970,00	0,00	2.970,00	1.223,20	1.223,20	1.223,20	0,00	1.746,80
3740 / 33400 / 22700 /	LIMPIEZA EMPRESAS PRIVADAS (SEROMAL, S.A.)	188.251,00	50.526,05	238.777,05	181.080,98	179.982,89	112.004,98	67.977,91	58.794,16
3740 / 33400 / 22700 /	LIMPIEZA EMPRESAS PRIVADAS (SEROMAL, S.A.)	0,00	7.275,25	7.275,25	248,67	248,67	248,67	0,00	7.026,58
3740 / 33400 / 22799 /	TRABAJOS REALIZADOS POR OTRAS EMPRESAS	247.965,08	0,00	247.965,08	129.960,94	129.200,94	93.910,87	35.290,07	118.764,14
3740 / 33400 / 22799 /	TRABAJOS REALIZADOS POR OTRAS EMPRESAS	0,00	26.080,52	26.080,52	26.080,52	26.080,52	26.080,52	0,00	0,00
3740 / 33400 / 48904 /	TRANSFERENCIAS CORRIENTES ASOCIACIONES (FESTEJOS)	0,00	62.447,00	62.447,00	33.186,79	33.186,79	33.186,79	0,00	29.260,21
3740 / 33400 / 48904 /	TRANSFERENCIAS CORRIENTES ASOCIACIONES (FESTEJOS)	85.250,00	10.000,00	95.250,00	48.359,32	48.136,47	0,00	48.136,47	47.113,53
3740 / 33400 / 48912 /	TRANSFERENCIAS A HERMANDAD NUESTRA SEÑORA DE LA PAZ	0,00	20.000,00	20.000,00	20.000,00	20.000,00	20.000,00	0,00	0,00
3740 / 33400 / 48913 /	TRANSFERENCIAS CORRIENTES CASAS REGIONALES	60.000,00	0,00	60.000,00	17.175,23	17.175,23	0,00	17.175,23	42.824,77
3740 / 33400 / 48913 /	TRANSFERENCIAS CORRIENTES CASAS REGIONALES	0,00	26.843,00	26.843,00	15.773,25	15.773,25	15.773,25	0,00	11.069,75
3740 / 33400 / 62500 /	Inversión nueva. Mobiliario	0,00	4.400,00	4.400,00	4.337,72	3.719,54	3.719,54	0,00	680,46
3741 / 33800 / 12001 /	SUELDOS DE GRUPO A2	28.012,42	0,00	28.012,42	28.983,46	28.983,46	28.983,46	0,00	-971,04
3741 / 33800 / 12003 /	SUELDOS DE GRUPO C1	32.181,78	0,00	32.181,78	21.674,52	21.674,52	21.674,52	0,00	10.507,26
3741 / 33800 / 12004 /	SUELDOS DE GRUPO C2	54.555,88	0,00	54.555,88	45.883,67	45.883,67	45.883,67	0,00	8.672,21
3741 / 33800 / 12006 /	TRIENIOS	28.070,92	0,00	28.070,92	25.844,23	25.844,23	25.844,23	0,00	2.226,69
3741 / 33800 / 12009 /	OTRAS RETRIBUCIONES BASICAS (CC)	7.365,41	0,00	7.365,41	7.611,25	7.611,25	7.611,25	0,00	-245,84
3741 / 33800 / 12100 /	COMPLEMENTO DE DESTINO	63.727,93	0,00	63.727,93	55.665,10	55.665,10	55.665,10	0,00	8.062,83
3741 / 33800 / 12101 /	COMPLEMENTO ESPECIFICO	227.721,16	0,00	227.721,16	193.551,45	193.551,45	193.551,45	0,00	34.169,71
3741 / 33800 / 13000 /	RETRS. BAS. PERSONAL LAB. FIJO	315.586,74	0,00	315.586,74	269.184,88	269.184,88	269.184,88	0,00	46.401,86
3741 / 33800 / 16000 /	SEGURIDAD SOCIAL	237.769,64	0,00	237.769,64	140.220,47	140.220,47	129.185,68	11.034,79	97.549,17
3741 / 33800 / 20400 /	ARRENDAMIENTO DE MATERIAL DE TRANSPORTE	0,00	973,42	973,42	973,42	973,42	973,42	0,00	0,00
3741 / 33800 / 20400 /	ARRENDAMIENTO DE MATERIAL DE TRANSPORTE	11.681,00	0,00	11.681,00	11.681,04	10.707,62	10.707,62	0,00	973,38
3741 / 33800 / 22000 /	MATERIAL OFICINA NO INVENTARIABLE	900,00	0,00	900,00	318,32	318,32	318,32	0,00	581,68
3741 / 33800 / 22000 /	MATERIAL OFICINA NO INVENTARIABLE	0,00	77,60	77,60	0,00	0,00	0,00	0,00	77,60
3741 / 33800 / 22005 /	MATERIAL TECNICO	10.000,00	0,00	10.000,00	3.058,68	2.407,97	2.244,62	163,35	7.592,03
3741 / 33800 / 22005 /	MATERIAL TECNICO	0,00	55,66	55,66	55,66	55,66	55,66	0,00	0,00
3741 / 33800 / 22103 /	STRO. DE COMBUSTIBLES Y CARBURANTES	1.000,00	0,00	1.000,00	404,76	404,76	332,40	72,36	595,24
3741 / 33800 / 22300 /	TRANSPORTE EMPRESAS PRIVADAS	9.700,00	0,00	9.700,00	0,00	0,00	0,00	0,00	9.700,00
3741 / 33800 / 22608 /	PROGRAMACION CULTURAL	33.000,00	0,00	33.000,00	31.942,46	31.942,25	29.075,25	2.867,00	1.057,75
3741 / 33800 / 22609 /	ACTIVIDADES CULTURALES Y DEPORTIVAS (FESTEJOS)	0,00	641,30	641,30	641,30	641,30	641,30	0,00	0,00
3741 / 33800 / 22609 /	ACTIVIDADES CULTURALES Y DEPORTIVAS (FESTEJOS)	18.000,00	0,00	18.000,00	1.731,04	1.731,04	0,00	1.731,04	16.268,96
3741 / 33800 / 22706 /	ESTUDIOS Y TRABAJOS TECNICOS	290.500,00	1.959,60	292.459,60	194.784,86	194.070,79	68.831,28	125.239,51	98.388,81
3741 / 33800 / 22706 /	ESTUDIOS Y TRABAJOS TECNICOS	0,00	116.674,33	116.674,33	116.674,33	116.674,33	116.674,33	0,00	0,00
3741 / 33800 / 22799 /	TRABAJOS REALIZADOS POR OTRAS	0,00	5.357,29	5.357,29	5.357,29	5.357,29	5.357,29	0,00	0,00

APLICACIÓN PRESUPUESTARIA	DESCRIPCIÓN	CRÉDITOS PRESUPUESTARIOS			GASTOS COMPROMETIDO (4)	OBLIGACIONES RECONOCIDAS NETAS (5)	PAGOS (6)	OBLIGACIONES PENDIENTES DE PAGO A 31 DE DICIEMBRE (7=5-6)	REMANENTES DE CRÉDITO (8=3-5)
		INICIALES (1)	MODIFICACIONES (2)	DEFINITIVOS (3=1+2)					
3741 / 33800 / 22799 /	EMPRESAS TRABAJOS REALIZADOS POR OTRAS EMPRESAS	164.840,48	0,00	164.840,48	101.304,53	100.457,53	88.718,61	11.738,92	64.382,95
3741 / 33800 / 62500 /	MOBILIARIO Y ENSERES. INV. NUEVA	0,00	290,81	290,81	263,78	263,78	263,78	0,00	27,03
3741 / 33800 / 62900 /	Otras inversiones nuevas	0,00	64.709,33	64.709,33	63.635,61	61.791,61	56.862,07	4.929,54	2.917,72
3741 / 33800 / 63900 /	Otras inversiones en reposición	0,00	73.515,40	73.515,40	16.200,09	16.200,09	16.200,09	0,00	57.315,31
3742 / 33301 / 12000 /	SUELDOS DE GRUPO A1	31.856,19	0,00	31.856,19	15.405,48	15.405,48	15.405,48	0,00	16.450,71
3742 / 33301 / 12001 /	SUELDOS DE GRUPO A2	14.006,21	0,00	14.006,21	27.553,88	27.553,88	27.553,88	0,00	-13.547,67
3742 / 33301 / 12003 /	SUELDOS DE GRUPO C1	53.636,29	0,00	53.636,29	53.393,93	53.393,93	53.393,93	0,00	242,36
3742 / 33301 / 12004 /	SUELDOS DE GRUPO C2	27.277,94	0,00	27.277,94	27.524,10	27.524,10	27.524,10	0,00	-246,16
3742 / 33301 / 12006 /	TRIENIOS	28.498,85	0,00	28.498,85	32.241,55	32.241,55	32.241,55	0,00	-3.742,70
3742 / 33301 / 12009 /	OTRAS RETRIBUCIONES BASICAS (CC)	3.343,23	0,00	3.343,23	3.374,84	3.374,84	3.374,84	0,00	-31,61
3742 / 33301 / 12100 /	COMPLEMENTO DE DESTINO	77.373,90	0,00	77.373,90	74.197,11	74.197,11	74.197,11	0,00	3.176,79
3742 / 33301 / 12101 /	COMPLEMENTO ESPECIFICO	250.345,39	0,00	250.345,39	225.194,64	225.194,64	225.194,64	0,00	25.150,75
3742 / 33301 / 13000 /	RETRS. BAS. PERSONAL LAB. FIJO	62.986,31	0,00	62.986,31	44.181,24	44.181,24	44.181,24	0,00	18.805,07
3742 / 33301 / 16000 /	SEGURIDAD SOCIAL	177.429,46	0,00	177.429,46	136.530,19	136.530,19	124.986,91	11.543,28	40.899,27
3742 / 33301 / 22000 /	MATERIAL OFICINA NO INVENTARIABLE	950,00	0,00	950,00	757,92	757,92	454,02	303,90	192,08
3742 / 33301 / 22000 /	MATERIAL OFICINA NO INVENTARIABLE	0,00	185,28	185,28	185,28	185,28	185,28	0,00	0,00
3742 / 33301 / 22005 /	MATERIAL TECNICO	0,00	609,00	609,00	609,00	609,00	609,00	0,00	0,00
3742 / 33301 / 22005 /	MATERIAL TECNICO	9.956,00	258,46	10.214,46	10.187,99	7.438,68	6.029,33	1.409,35	2.775,78
3742 / 33301 / 22602 /	PUBLICIDAD Y PROPAGANDA	7.214,00	0,00	7.214,00	3.239,74	1.854,29	1.280,00	574,29	5.359,71
3742 / 33301 / 22608 /	PROGRAMACIÓN CULTURAL	0,00	16.663,20	16.663,20	6.557,15	6.557,15	6.557,15	0,00	10.106,05
3742 / 33301 / 22608 /	PROGRAMACIÓN CULTURAL	362.000,00	2.501,40	364.501,40	303.580,20	286.388,30	259.809,50	26.578,80	78.113,10
3742 / 33301 / 22609 /	ACTIVIDADES CULTURALES Y DEPORTIVAS (FESTEJOS)	50.000,00	0,00	50.000,00	36.229,34	36.229,34	36.229,34	0,00	13.770,66
3742 / 33301 / 22699 /	OTROS GASTOS DIVERSOS	950,00	0,00	950,00	568,46	568,46	516,86	51,60	381,54
3742 / 33301 / 22700 /	LIMPIEZA EMPRESAS PRIVADAS (SEROMAL, S.A.)	52.128,00	1.313,06	53.441,06	46.561,98	46.181,04	30.160,93	16.020,11	7.260,02
3742 / 33301 / 22700 /	LIMPIEZA EMPRESAS PRIVADAS (SEROMAL, S.A.)	0,00	1.676,59	1.676,59	0,00	0,00	0,00	0,00	1.676,59
3742 / 33301 / 22799 /	TRABAJOS REALIZADOS POR OTRAS EMPRESAS	0,00	10.305,87	10.305,87	8.181,64	8.181,64	8.181,64	0,00	2.124,23
3742 / 33301 / 22799 /	TRABAJOS REALIZADOS POR OTRAS EMPRESAS	199.982,28	0,00	199.982,28	108.377,24	108.377,24	81.255,96	27.121,28	91.605,04
3742 / 33301 / 62900 /	Otras inversiones nuevas asociadas al funcionamiento operativo de los servicios	0,00	6.500,15	6.500,15	4.719,86	4.719,86	4.719,86	0,00	1.780,29
3742 / 33301 / 63300 /	Maquinaria, instalaciones técnicas y utillaje. Inversión en reposición	0,00	1.127,00	1.127,00	412,00	412,00	412,00	0,00	715,00
3742 / 33301 / 63900 /	Otras inversiones de reposición asociadas al funcionamiento operativo de los servicios	0,00	9.882,00	9.882,00	8.308,19	8.308,19	8.308,19	0,00	1.573,81
3743 / 33300 / 12001 /	SUELDOS DE GRUPO A2	28.012,42	0,00	28.012,42	18.346,37	18.346,37	18.346,37	0,00	9.666,05
3743 / 33300 / 12003 /	SUELDOS DE GRUPO C1	10.727,26	0,00	10.727,26	10.827,34	10.827,34	10.827,34	0,00	-100,08
3743 / 33300 / 12004 /	SUELDOS DE GRUPO C2	18.185,29	0,00	18.185,29	18.349,40	18.349,40	18.349,40	0,00	-164,11
3743 / 33300 / 12006 /	TRIENIOS	12.232,24	0,00	12.232,24	11.260,07	11.260,07	11.260,07	0,00	972,17
3743 / 33300 / 12009 /	OTRAS RETRIBUCIONES BASICAS (CC)	3.001,66	0,00	3.001,66	3.176,14	3.176,14	3.176,14	0,00	-174,48
3743 / 33300 / 12100 /	COMPLEMENTO DE DESTINO	34.177,04	0,00	34.177,04	26.539,95	26.539,95	26.539,95	0,00	7.637,09

		CRÉDITOS PRESUPUESTARIOS			GASTOS COMPROMETIDO (4)	OBLIGACIONES RECONOCIDAS NETAS (5)	PAGOS (6)	OBLIGACIONES PENDIENTES DE PAGO A 31 DE DICIEMBRE (7=5-6)	REMANENTES DE CRÉDITO (8=3-5)
APLICACIÓN PRESUPUESTARIA	DESCRIPCIÓN	INICIALES (1)	MODIFICACIONES (2)	DEFINITIVOS (3=1+2)					
3743 / 33300 / 12101 /	COMPLEMENTO ESPECIFICO	97.806,72	0,00	97.806,72	75.369,21	75.369,21	75.369,21	0,00	22.437,51
3743 / 33300 / 13000 /	RETRS. BAS. PERSONAL LAB. FIJO	113.208,21	0,00	113.208,21	113.553,41	113.553,41	113.553,41	0,00	-345,20
3743 / 33300 / 16000 /	SEGURIDAD SOCIAL	91.502,12	0,00	91.502,12	81.484,68	81.484,68	75.864,23	5.620,45	10.017,44
3743 / 33300 / 20400 /	ARRENDAMIENTO DE MATERIAL DE TRANSPORTE	1.000,00	0,00	1.000,00	0,00	0,00	0,00	0,00	1.000,00
3743 / 33300 / 22000 /	MATERIAL OFICINA NO INVENTARIABLE	1.000,00	0,00	1.000,00	0,00	0,00	0,00	0,00	1.000,00
3743 / 33300 / 22000 /	MATERIAL OFICINA NO INVENTARIABLE	0,00	100,42	100,42	100,42	100,42	100,42	0,00	0,00
3743 / 33300 / 22005 /	MATERIAL TECNICO	0,00	225,76	225,76	225,76	225,76	225,76	0,00	0,00
3743 / 33300 / 22005 /	MATERIAL TECNICO	3.250,00	0,00	3.250,00	365,36	365,36	365,36	0,00	2.884,64
3743 / 33300 / 22110 /	STRO. DE PRODUCTOS DE LIMPIEZA Y ASEO	3.600,00	0,00	3.600,00	1.079,66	1.079,66	1.079,66	0,00	2.520,34
3743 / 33300 / 22110 /	STRO. DE PRODUCTOS DE LIMPIEZA Y ASEO	0,00	396,00	396,00	396,00	396,00	396,00	0,00	0,00
3743 / 33300 / 22300 /	TRANSPORTE EMPRESAS PRIVADAS	0,00	8.530,50	8.530,50	8.530,50	8.530,50	8.530,50	0,00	0,00
3743 / 33300 / 22300 /	TRANSPORTE EMPRESAS PRIVADAS	17.500,00	0,00	17.500,00	8.289,60	8.289,60	8.168,60	121,00	9.210,40
3743 / 33300 / 22402 /	PRIMAS DE SEGUROS OTROS RIESGOS	10.200,00	380,00	10.580,00	1.519,35	1.519,35	1.519,35	0,00	9.060,65
3743 / 33300 / 22601 /	ATENCIONES PROTOCOLARIAS	5.200,00	604,20	5.804,20	2.508,22	2.508,22	2.508,22	0,00	3.295,98
3743 / 33300 / 22602 /	PUBLICIDAD Y PROPAGANDA	17.450,00	0,00	17.450,00	15.746,15	15.746,15	15.588,68	157,47	1.703,85
3743 / 33300 / 22602 /	PUBLICIDAD Y PROPAGANDA	0,00	8.956,98	8.956,98	8.956,98	8.956,98	8.956,98	0,00	0,00
3743 / 33300 / 22608 /	PROGRAMACIÓN CULTURAL	76.600,00	12.100,00	88.700,00	85.960,79	85.960,79	76.960,79	9.000,00	2.739,21
3743 / 33300 / 22608 /	PROGRAMACIÓN CULTURAL	0,00	34.721,90	34.721,90	33.269,87	33.269,87	33.269,87	0,00	1.452,03
3743 / 33300 / 22699 /	OTROS GASTOS DIVERSOS	2.850,00	163,48	3.013,48	1.980,18	1.980,18	1.980,18	0,00	1.033,30
3743 / 33300 / 22700 /	LIMPIEZA EMPRESAS PRIVADAS (SEROMAL, S.A.)	0,00	7.985,83	7.985,83	390,50	390,50	390,50	0,00	7.595,33
3743 / 33300 / 22700 /	LIMPIEZA EMPRESAS PRIVADAS (SEROMAL, S.A.)	191.000,00	0,00	191.000,00	194.496,11	194.496,11	127.612,53	66.883,58	-3.496,11
3743 / 33300 / 22706 /	Estudios y Trabajos Técnicos	30.250,00	0,00	30.250,00	3.932,50	3.388,00	3.388,00	0,00	26.862,00
3743 / 33300 / 22799 /	TRABAJO REALIZADOS POR OTRAS EMPRESAS	224.616,00	0,00	224.616,00	110.207,69	106.602,11	68.683,82	37.918,29	118.013,89
3743 / 33300 / 22799 /	TRABAJO REALIZADOS POR OTRAS EMPRESAS	0,00	16.721,76	16.721,76	15.628,76	15.628,76	15.628,76	0,00	1.093,00
3743 / 33300 / 48100 /	Transferencias corrientes a familias e instituciones sin fines lucro	10.000,00	0,00	10.000,00	10.000,00	10.000,00	10.000,00	0,00	0,00
3743 / 33300 / 48100 /	Transferencias corrientes a familias e instituciones sin fines lucro	0,00	10.000,00	10.000,00	0,00	0,00	0,00	0,00	10.000,00
3743 / 33300 / 62900 /	Otras inversiones nuevas	0,00	12.478,00	12.478,00	10.132,03	10.132,03	10.132,03	0,00	2.345,97
3743 / 33300 / 68000 /	ADQUISICION OBRAS DE ARTE	0,00	15.000,17	15.000,17	14.999,98	14.999,98	14.999,98	0,00	0,19
3744 / 33210 / 12000 /	SUELDOS DEL GRUPO A1	15.928,10	0,00	15.928,10	0,00	0,00	0,00	0,00	15.928,10
3744 / 33210 / 12001 /	SUELDOS DE GRUPO A2	28.012,42	0,00	28.012,42	42.329,99	42.329,99	42.329,99	0,00	-14.317,57
3744 / 33210 / 12003 /	SUELDOS DE GRUPO C1	32.181,78	0,00	32.181,78	32.499,36	32.499,36	32.499,36	0,00	-317,58
3744 / 33210 / 12004 /	SUELDOS DE GRUPO C2	109.111,77	0,00	109.111,77	104.034,94	104.034,94	104.034,94	0,00	5.076,83
3744 / 33210 / 12006 /	TRIENIOS	48.521,72	0,00	48.521,72	36.379,71	36.379,71	36.379,71	0,00	12.142,01
3744 / 33210 / 12009 /	OTRAS RETRIBUCIONES BASICAS (CC)	10.278,18	0,00	10.278,18	8.146,62	8.146,62	8.146,62	0,00	2.131,56
3744 / 33210 / 12100 /	COMPLEMENTO DE DESTINO	104.486,19	0,00	104.486,19	96.899,10	96.899,10	96.899,10	0,00	7.587,09
3744 / 33210 / 12101 /	COMPLEMENTO ESPECIFICO	317.838,24	0,00	317.838,24	288.598,55	288.598,55	288.598,55	0,00	29.239,69
3744 / 33210 / 13000 /	RETRS. BAS. PERSONAL LAB. FIJO	372.734,23	0,00	372.734,23	334.717,26	334.717,26	334.717,26	0,00	38.016,97
3744 / 33210 / 16000 /	SEGURIDAD SOCIAL	315.366,84	0,00	315.366,84	227.804,96	227.804,96	208.226,09	19.578,87	87.561,88

APLICACIÓN PRESUPUESTARIA	DESCRIPCIÓN	CRÉDITOS PRESUPUESTARIOS			GASTOS COMPROMETIDO (4)	OBLIGACIONES RECONOCIDAS NETAS (5)	PAGOS (6)	OBLIGACIONES PENDIENTES DE PAGO A 31 DE DICIEMBRE (7=5-6)	REMANENTES DE CRÉDITO (8=3-5)
		INICIALES (1)	MODIFICACIONES (2)	DEFINITIVOS (3=1+2)					
3744 / 33210 / 20300 /	Arrendamiento de maq. instalaciones y utillaje	435,00	0,00	435,00	0,00	0,00	0,00	0,00	435,00
3744 / 33210 / 21600 /	MANTENIMIENTO EQUIPOS PROCESO INFORMACION	2.500,00	0,00	2.500,00	2.238,50	2.238,50	2.238,50	0,00	261,50
3744 / 33210 / 22000 /	MATERIAL OFICINA NO INVENTARIABLE	1.000,00	0,00	1.000,00	801,43	801,43	801,43	0,00	198,57
3744 / 33210 / 22000 /	MATERIAL OFICINA NO INVENTARIABLE	0,00	52,20	52,20	52,20	52,20	52,20	0,00	0,00
3744 / 33210 / 22001 /	PRENSA, REVISTAS, LIBROS Y OTRAS PUBLICACIONES	0,00	20.932,31	20.932,31	20.932,31	20.932,31	20.932,31	0,00	0,00
3744 / 33210 / 22001 /	PRENSA, REVISTAS, LIBROS Y OTRAS PUBLICACIONES	55.000,00	287,90	55.287,90	43.998,28	43.998,28	32.849,20	11.149,08	11.289,62
3744 / 33210 / 22005 /	MATERIAL TECNICO	0,00	478,07	478,07	0,00	0,00	0,00	0,00	478,07
3744 / 33210 / 22005 /	MATERIAL TECNICO	9.400,00	0,00	9.400,00	6.283,60	3.914,79	429,99	3.484,80	5.485,21
3744 / 33210 / 22608 /	PROGRAMACIÓN CULTURAL	58.380,00	800,00	59.180,00	47.453,53	43.412,60	33.591,05	9.821,55	15.767,40
3744 / 33210 / 22608 /	PROGRAMACIÓN CULTURAL	0,00	15.117,93	15.117,93	14.937,93	14.937,93	14.937,93	0,00	180,00
3744 / 33210 / 22700 /	LIMPIEZA EMPRESAS PRIVADAS (SEROMAL, S.A.)	118.404,00	64,84	118.468,84	124.708,37	124.530,06	77.644,71	46.885,35	-6.061,22
3744 / 33210 / 22700 /	LIMPIEZA EMPRESAS PRIVADAS (SEROMAL, S.A.)	0,00	5.121,86	5.121,86	309,36	309,36	309,36	0,00	4.812,50
3744 / 33210 / 22706 /	ESTUDIOS Y TRABAJOS TECNICOS	18.000,00	2.357,00	20.357,00	19.682,35	17.182,35	17.100,07	82,28	3.174,65
3744 / 33210 / 22799 /	TRABAJOS REALIZADOS POR OTRAS EMPRESAS	0,00	38.423,42	38.423,42	38.423,42	38.423,42	38.423,42	0,00	0,00
3744 / 33210 / 22799 /	TRABAJOS REALIZADOS POR OTRAS EMPRESAS	505.752,56	0,00	505.752,56	352.065,86	352.065,86	318.979,79	33.086,07	153.686,70
3744 / 33210 / 48100 /	PREMIOS, BECAS Y PENSIONES DE ESTUDIO	0,00	800,00	800,00	800,00	800,00	800,00	0,00	0,00
3744 / 33210 / 48100 /	PREMIOS, BECAS Y PENSIONES DE ESTUDIO	33.000,00	0,00	33.000,00	0,00	0,00	0,00	0,00	33.000,00
3744 / 33210 / 62500 /	MOBILIARIO Y ENSERES INVERSIÓN NUEVA	0,00	15.757,88	15.757,88	15.290,49	15.290,49	15.290,49	0,00	467,39
3744 / 33210 / 63500 /	Mobiliario. Inversión en reposición	0,00	10.488,00	10.488,00	8.203,69	8.203,69	8.203,69	0,00	2.284,31
3744 / 33210 / 63900 /	Otras inversiones en reposició	0,00	3.125,00	3.125,00	2.382,06	2.382,06	2.382,06	0,00	742,94
3750 / 32300 / 12001 /	SUELDOS DE GRUPO A2	28.012,42	0,00	28.012,42	29.423,91	29.423,91	29.423,91	0,00	-1.411,49
3750 / 32300 / 12003 /	SUELDOS DE GRUPO C1	143.364,52	0,00	143.364,52	106.873,94	106.873,94	106.873,94	0,00	36.490,58
3750 / 32300 / 12004 /	SUELDOS DE GRUPO C2	9.092,65	0,00	9.092,65	3.251,65	3.251,65	3.251,65	0,00	5.841,00
3750 / 32300 / 12005 /	SUELDOS DE GRUPO E	8.332,95	0,00	8.332,95	8.008,22	8.008,22	8.008,22	0,00	324,73
3750 / 32300 / 12006 /	TRINIOS	36.840,92	0,00	36.840,92	37.479,86	37.479,86	37.479,86	0,00	-638,94
3750 / 32300 / 12009 /	OTRAS RETRIBUCIONES BASICAS (CC)	2.905,98	0,00	2.905,98	2.223,28	2.223,28	2.223,28	0,00	682,70
3750 / 32300 / 12100 /	COMPLEMENTO DE DESTINO	99.475,62	0,00	99.475,62	82.762,84	82.762,84	82.762,84	0,00	16.712,78
3750 / 32300 / 12101 /	COMPLEMENTO ESPECIFICO	265.831,62	0,00	265.831,62	224.825,34	224.825,34	224.825,34	0,00	41.006,28
3750 / 32300 / 13000 /	RETRS. BAS. PERSONAL LAB. FIJO	136.822,67	0,00	136.822,67	179.673,43	179.673,43	179.673,43	0,00	-42.850,76
3750 / 32300 / 16000 /	SEGURIDAD SOCIAL	210.461,17	0,00	210.461,17	177.542,00	177.542,00	160.768,43	16.773,57	32.919,17
3750 / 32300 / 22000 /	MATERIAL OFICINA NO INVENTARIABLE	0,00	76,69	76,69	76,69	76,69	76,69	0,00	0,00
3750 / 32300 / 22000 /	MATERIAL OFICINA NO INVENTARIABLE	800,00	0,00	800,00	528,52	437,84	437,84	0,00	362,16
3750 / 32300 / 22001 /	PRENSA, REVISTAS, LIBROS Y OTRAS PUBLICACIONES	500,00	0,00	500,00	343,02	343,02	343,02	0,00	156,98
3750 / 32300 / 22005 /	MATERIAL TECNICO	8.800,00	502,96	9.302,96	8.722,40	8.722,40	6.319,25	2.403,15	580,56
3750 / 32300 / 22005 /	MATERIAL TECNICO	0,00	4.938,06	4.938,06	4.938,06	4.938,06	4.938,06	0,00	0,00
3750 / 32300 / 22105 /	SUMINISTRO DE PRODUCTOS ALIMENTICIOS	118.925,00	0,00	118.925,00	137.960,85	137.960,85	110.266,41	27.694,44	-19.035,85
3750 / 32300 / 22107 /	STRO. DE PRODUCTOS FARMACEUTICOS	400,00	0,00	400,00	244,07	244,07	244,07	0,00	155,93
3750 / 32300 / 22110 /	STRO. DE PRODUCTOS DE LIMPIEZA Y ASEO	0,00	406,66	406,66	336,00	336,00	336,00	0,00	70,66

APLICACIÓN PRESUPUESTARIA	DESCRIPCIÓN	CRÉDITOS PRESUPUESTARIOS			GASTOS COMPROMETIDO (4)	OBLIGACIONES RECONOCIDAS NETAS (5)	PAGOS (6)	OBLIGACIONES PENDIENTES DE PAGO A 31 DE DICIEMBRE (7=5-6)	REMANENTES DE CRÉDITO (8=3-5)
		INICIALES (1)	MODIFICACIONES (2)	DEFINITIVOS (3=1+2)					
3750 / 32300 / 22110 /	STRO. DE PRODUCTOS DE LIMPIEZA Y ASEO	3.500,00	2.250,00	5.750,00	5.312,91	3.905,98	3.147,31	758,67	1.844,02
3750 / 32300 / 22700 /	LIMPIEZA EMPRESAS PRIVADAS	0,00	9,90	9,90	9,90	9,90	9,90	0,00	0,00
3750 / 32300 / 22700 /	LIMPIEZA EMPRESAS PRIVADAS	280,00	629,32	909,32	792,95	792,95	649,12	143,83	116,37
3750 / 32300 / 22799 /	TRABAJOS REALIZADOS POR OTRAS EMPRESAS	75.385,00	7.250,00	82.635,00	92.255,66	89.055,21	68.495,61	20.559,60	-6.420,21
3750 / 32300 / 62500 /	Mobiliario. Inversión nueva	0,00	300,00	300,00	233,89	233,89	233,89	0,00	66,11
3750 / 32300 / 62900 /	inversión nueva asociada al funcionamiento servicios	0,00	6.000,00	6.000,00	5.224,93	5.224,93	5.224,93	0,00	775,07
3751 / 32300 / 12001 /	SUELDOS DE GRUPO A2	28.012,42	0,00	28.012,42	28.264,76	28.264,76	28.264,76	0,00	-252,34
3751 / 32300 / 12003 /	SUELDOS DE GRUPO C1	143.235,91	0,00	143.235,91	117.430,44	117.430,44	117.430,44	0,00	25.805,47
3751 / 32300 / 12004 /	SUELDOS DEL GRUPO C2	9.092,65	0,00	9.092,65	9.174,70	9.174,70	9.174,70	0,00	-82,05
3751 / 32300 / 12006 /	TRINIOS	44.420,05	0,00	44.420,05	46.594,13	46.594,13	46.594,13	0,00	-2.174,08
3751 / 32300 / 12009 /	OTRAS RETRIBUCIONES BASICAS (CC)	1.956,25	0,00	1.956,25	2.027,51	2.027,51	2.027,51	0,00	-71,26
3751 / 32300 / 12100 /	COMPLEMENTO DE DESTINO	85.984,88	0,00	85.984,88	89.223,23	89.223,23	89.223,23	0,00	-3.238,35
3751 / 32300 / 12101 /	COMPLEMENTO ESPECIFICO	227.163,02	0,00	227.163,02	236.215,20	236.215,20	236.215,20	0,00	-9.052,18
3751 / 32300 / 13000 /	RETRS. BAS. PERSONAL LAB. FIJO	83.764,46	0,00	83.764,46	96.228,24	96.228,24	96.228,24	0,00	-12.463,78
3751 / 32300 / 16000 /	SEGURIDAD SOCIAL	169.551,50	0,00	169.551,50	130.505,98	130.505,98	122.590,02	7.915,96	39.045,52
3751 / 32300 / 22000 /	MATERIAL OFICINA NO INVENTARIABLE	700,00	0,00	700,00	403,57	403,57	403,57	0,00	296,43
3751 / 32300 / 22001 /	PRENSA, REVISTAS, LIBROS Y OTRAS PUBLICACIONES	200,00	0,00	200,00	0,00	0,00	0,00	0,00	200,00
3751 / 32300 / 22005 /	MATERIAL TECNICO	6.000,00	502,96	6.502,96	6.075,12	6.075,12	5.108,54	966,58	427,84
3751 / 32300 / 22005 /	MATERIAL TECNICO	0,00	721,62	721,62	721,62	721,62	721,62	0,00	0,00
3751 / 32300 / 22105 /	SUMINISTRO DE PRODUCTOS ALIMENTICIOS	102.655,00	0,00	102.655,00	94.512,85	94.512,85	71.047,06	23.465,79	8.142,15
3751 / 32300 / 22107 /	STRO. DE PRODUCTOS FARMACEUTICOS	170,00	0,00	170,00	144,71	144,71	144,71	0,00	25,29
3751 / 32300 / 22110 /	STRO. DE PRODUCTOS DE LIMPIEZA Y ASEO	2.700,00	2.250,00	4.950,00	4.220,64	4.175,57	2.768,64	1.406,93	774,43
3751 / 32300 / 22700 /	LIMPIEZA EMPRESAS PRIVADAS	560,00	0,00	560,00	183,43	183,43	39,60	143,83	376,57
3751 / 32300 / 22700 /	LIMPIEZA EMPRESAS PRIVADAS	0,00	19,80	19,80	19,80	19,80	19,80	0,00	0,00
3751 / 32300 / 22799 /	TRABAJOS REALIZADOS POR OTRAS EMPRESAS	61.810,00	3.750,00	65.560,00	68.517,84	68.517,84	51.660,63	16.857,21	-2.957,84
3752 / 32300 / 12001 /	SUELDOS DE GRUPO A2	56.024,85	0,00	56.024,85	49.476,11	49.476,11	49.476,11	0,00	6.548,74
3752 / 32300 / 12003 /	SUELDOS DE GRUPO C1	132.680,13	0,00	132.680,13	107.899,34	107.899,34	107.899,34	0,00	24.780,79
3752 / 32300 / 12004 /	Sueldos grupo C2. Personal funcionario	18.185,29	0,00	18.185,29	18.139,86	18.139,86	18.139,86	0,00	45,43
3752 / 32300 / 12006 /	TRINIOS	54.133,36	0,00	54.133,36	49.853,93	49.853,93	49.853,93	0,00	4.279,43
3752 / 32300 / 12009 /	OTRAS RETRIBUCIONES BASICAS (CC)	1.930,80	0,00	1.930,80	1.649,74	1.649,74	1.649,74	0,00	281,06
3752 / 32300 / 12100 /	COMPLEMENTO DE DESTINO	110.080,95	0,00	110.080,95	99.232,56	99.232,56	99.232,56	0,00	10.848,39
3752 / 32300 / 12101 /	COMPLEMENTO ESPECIFICO	285.562,16	0,00	285.562,16	266.844,63	266.844,63	266.844,63	0,00	18.717,53
3752 / 32300 / 13000 /	RETRS. BAS. PERSONAL LAB. FIJO	19.572,74	0,00	19.572,74	33.431,99	33.431,99	33.431,99	0,00	-13.859,25
3752 / 32300 / 16000 /	SEGURIDAD SOCIAL	183.419,48	0,00	183.419,48	159.677,84	159.677,84	147.677,66	12.000,18	23.741,64
3752 / 32300 / 22000 /	MATERIAL OFICINA NO INVENTARIABLE	0,00	123,60	123,60	0,00	0,00	0,00	0,00	123,60
3752 / 32300 / 22000 /	MATERIAL OFICINA NO INVENTARIABLE	800,00	0,00	800,00	409,44	321,07	226,34	94,73	478,93
3752 / 32300 / 22001 /	PRENSA, REVISTAS, LIBROS Y OTRAS PUBLICACIONES	500,00	0,00	500,00	444,55	444,55	444,55	0,00	55,45
3752 / 32300 / 22005 /	MATERIAL TECNICO	6.000,00	502,96	6.502,96	6.729,88	6.729,88	5.873,47	856,41	-226,92
3752 / 32300 / 22105 /	SUMINISTRO DE PRODUCTOS ALIMENTICIOS	102.985,00	0,00	102.985,00	109.788,88	109.788,88	85.784,70	24.004,18	-6.803,88
3752 / 32300 / 22107 /	STRO. DE PRODUCTOS FARMACEUTICOS	170,00	0,00	170,00	35,81	35,81	35,81	0,00	134,19
3752 / 32300 / 22110 /	STRO. DE PRODUCTOS DE LIMPIEZA Y ASEO	2.500,00	2.250,00	4.750,00	4.094,18	3.908,18	3.149,51	758,67	841,82

APLICACIÓN PRESUPUESTARIA	DESCRIPCIÓN	CRÉDITOS PRESUPUESTARIOS			GASTOS COMPROMETIDO (4)	OBLIGACIONES RECONOCIDAS NETAS (5)	PAGOS (6)	OBLIGACIONES PENDIENTES DE PAGO A 31 DE DICIEMBRE (7=5-6)	REMANENTES DE CRÉDITO (8=3-5)
		INICIALES (1)	MODIFICACIONES (2)	DEFINITIVOS (3=1+2)					
3752 / 32300 / 22110 /	STRO. DE PRODUCTOS DE LIMPIEZA Y ASEO	0,00	13,61	13,61	13,61	13,61	13,61	0,00	0,00
3752 / 32300 / 22700 /	LIMPIEZA EMPRESAS PRIVADAS	280,00	0,00	280,00	163,63	163,63	19,80	143,83	116,37
3752 / 32300 / 22700 /	LIMPIEZA EMPRESAS PRIVADAS	0,00	9,90	9,90	9,90	9,90	9,90	0,00	0,00
3752 / 32300 / 22799 /	TRABAJOS REALIZADOS POR OTRAS EMPRESAS	61.810,00	3.750,00	65.560,00	76.444,96	73.244,51	56.387,30	16.857,21	-7.684,51
3752 / 32300 / 62300 /	Maquinaria, instalaciones y utillaje. Inversión nueva	0,00	5.000,00	5.000,00	4.955,22	4.955,22	4.955,22	0,00	44,78
3752 / 32300 / 62500 /	Mobiliario. Inversión nueva	0,00	300,00	300,00	299,71	299,71	299,71	0,00	0,29
3752 / 32300 / 62900 /	Otras inversiones nuevas	0,00	5.500,00	5.500,00	5.500,00	5.500,00	5.500,00	0,00	0,00
3752 / 32300 / 63900 /	Otras inversiones de reposición	0,00	0,27	0,27	0,00	0,00	0,00	0,00	0,27
3753 / 32600 / 12000 /	SUELDOS DE GRUPO A1	75.088,10	0,00	75.088,10	59.739,46	59.739,46	59.739,46	0,00	15.348,64
3753 / 32600 / 12001 /	SUELDOS DE GRUPO A2	40.022,66	0,00	40.022,66	0,00	0,00	0,00	0,00	40.022,66
3753 / 32600 / 12003 /	SUELDOS DE GRUPO C1	29.118,96	0,00	29.118,96	26.717,74	26.717,74	26.717,74	0,00	2.401,22
3753 / 32600 / 12006 /	TRIENIOS	26.994,36	0,00	26.994,36	25.731,12	25.731,12	25.731,12	0,00	1.263,24
3753 / 32600 / 12009 /	OTRAS RETRIBUCIONES BASICAS (CC)	1.181,24	0,00	1.181,24	1.081,20	1.081,20	1.081,20	0,00	100,04
3753 / 32600 / 12100 /	COMPLEMENTO DE DESTINO	94.115,20	0,00	94.115,20	49.942,95	49.942,95	49.942,95	0,00	44.172,25
3753 / 32600 / 12101 /	COMPLEMENTO ESPECIFICO	218.103,58	0,00	218.103,58	114.655,40	114.655,40	114.655,40	0,00	103.448,18
3753 / 32600 / 13000 /	RETRS. BAS. PERSONAL LAB. FIJO	397.485,40	0,00	397.485,40	405.520,11	368.220,59	368.220,59	0,00	29.264,81
3753 / 32600 / 16000 /	SEGURIDAD SOCIAL	253.448,05	0,00	253.448,05	175.650,64	163.185,90	151.547,20	11.638,70	90.262,15
3753 / 32600 / 22000 /	MATERIAL OFICINA NO INVENTARIABLE	800,00	0,00	800,00	340,61	340,61	294,89	45,72	459,39
3753 / 32600 / 22001 /	PRENSA, REVISTAS, LIBROS Y OTRAS PUBLICACIONES	0,00	192,20	192,20	192,20	192,20	192,20	0,00	0,00
3753 / 32600 / 22001 /	PRENSA, REVISTAS, LIBROS Y OTRAS PUBLICACIONES	600,00	0,00	600,00	122,97	122,97	78,00	44,97	477,03
3753 / 32600 / 22005 /	MATERIAL TECNICO	0,00	454,96	454,96	0,00	0,00	0,00	0,00	454,96
3753 / 32600 / 22005 /	MATERIAL TECNICO	4.850,00	213,10	5.063,10	1.813,74	1.813,74	1.357,18	456,56	3.249,36
3753 / 32600 / 22700 /	LIMPIEZA EMPRESAS PRIVADAS	37.633,00	0,00	37.633,00	42.437,28	42.437,28	25.600,26	16.837,02	-4.804,28
3753 / 32600 / 22700 /	LIMPIEZA EMPRESAS PRIVADAS	0,00	1.791,69	1.791,69	144,82	144,82	144,82	0,00	1.646,87
3753 / 32600 / 22706 /	ESTUDIOS Y TRABAJOS TECNICOS	0,00	2.407,90	2.407,90	2.407,90	2.407,90	2.407,90	0,00	0,00
3753 / 32600 / 22706 /	ESTUDIOS Y TRABAJOS TECNICOS	6.750,00	0,00	6.750,00	3.298,46	3.298,46	3.298,46	0,00	3.451,54
3753 / 32600 / 22799 /	TRABAJOS REALIZADOS POR OTRAS EMPRESAS	46.318,80	0,00	46.318,80	35.634,29	35.634,29	28.399,07	7.235,22	10.684,51
3753 / 32600 / 22799 /	TRABAJOS REALIZADOS POR OTRAS EMPRESAS	0,00	1.089,00	1.089,00	0,00	0,00	0,00	0,00	1.089,00
3753 / 32600 / 63500 /	Mobiliario. Inversión en reposición	0,00	5.900,00	5.900,00	3.088,97	3.088,97	2.390,40	698,57	2.811,03
3754 / 32600 / 12000 /	SUELDOS DE GRUPO A1	184.308,57	0,00	184.308,57	146.725,90	146.725,90	146.725,90	0,00	37.582,67
3754 / 32600 / 12004 /	SUELDOS DE GRUPO C2	27.277,94	0,00	27.277,94	27.523,68	27.523,68	27.523,68	0,00	-245,74
3754 / 32600 / 12006 /	TRIENIOS	77.336,29	0,00	77.336,29	63.296,61	63.296,61	63.296,61	0,00	14.039,68
3754 / 32600 / 12009 /	OTRAS RETRIBUCIONES BASICAS (CC)	4.237,59	0,00	4.237,59	4.375,31	4.375,31	4.375,31	0,00	-137,72
3754 / 32600 / 12100 /	COMPLEMENTO DE DESTINO	119.799,49	0,00	119.799,49	98.119,56	98.119,56	98.119,56	0,00	21.679,93
3754 / 32600 / 12101 /	COMPLEMENTO ESPECIFICO	267.045,71	0,00	267.045,71	222.839,27	222.839,27	222.839,27	0,00	44.206,44
3754 / 32600 / 13000 /	RETRS. BAS. PERSONAL LAB. FIJO	323.821,59	0,00	323.821,59	183.085,92	183.085,92	183.085,92	0,00	140.735,67
3754 / 32600 / 16000 /	SEGURIDAD SOCIAL	281.448,89	0,00	281.448,89	195.488,92	195.488,92	183.174,79	12.314,13	85.959,97
3754 / 32600 / 22000 /	MATERIAL OFICINA NO INVENTARIABLE	1.000,00	0,00	1.000,00	142,81	142,81	142,81	0,00	857,19
3754 / 32600 / 22001 /	PRENSA, REVISTAS, LIBROS Y OTRAS PUBLICACIONES	2.000,00	0,00	2.000,00	309,04	309,04	309,04	0,00	1.690,96

APLICACIÓN PRESUPUESTARIA	DESCRIPCIÓN	CRÉDITOS PRESUPUESTARIOS			GASTOS COMPROMETIDO (4)	OBLIGACIONES RECONOCIDAS NETAS (5)	PAGOS (6)	OBLIGACIONES PENDIENTES DE PAGO A 31 DE DICIEMBRE (7=5-6)	REMANENTES DE CRÉDITO (8=3-5)
		INICIALES (1)	MODIFICACIONES (2)	DEFINITIVOS (3=1+2)					
3754 / 32600 / 22005 /	MATERIAL TECNICO	0,00	1.340,78	1.340,78	157,42	157,42	157,42	0,00	1.183,36
3754 / 32600 / 22005 /	MATERIAL TECNICO	15.000,00	612,62	15.612,62	7.366,71	4.573,20	3.411,60	1.161,60	11.039,42
3754 / 32600 / 22110 /	STRO. DE PRODUCTOS DE LIMPIEZA Y ASEO	500,00	0,00	500,00	0,00	0,00	0,00	0,00	500,00
3754 / 32600 / 22300 /	TRANSPORTE EMPRESAS PRIVADAS	4.000,00	0,00	4.000,00	561,00	561,00	0,00	561,00	3.439,00
3754 / 32600 / 22608 /	PROGRAMACION CULTURAL	33.144,00	0,00	33.144,00	4.949,03	3.376,03	1.876,03	1.500,00	29.767,97
3754 / 32600 / 22700 /	LIMPIEZA EMPRESAS PRIVADAS (SEROMAL, S.A.)	123.970,00	0,00	123.970,00	130.095,28	130.095,28	82.324,68	47.770,60	-6.125,28
3754 / 32600 / 22700 /	LIMPIEZA EMPRESAS PRIVADAS (SEROMAL, S.A.)	0,00	5.722,07	5.722,07	334,75	334,75	334,75	0,00	5.387,32
3754 / 32600 / 22799 /	TRABAJOS REALIZADOS POR OTRAS EMPRESAS	503.033,00	45.345,71	548.378,71	421.063,09	421.063,09	266.515,78	154.547,31	127.315,62
3754 / 32600 / 22799 /	TRABAJOS REALIZADOS POR OTRAS EMPRESAS	0,00	7.922,75	7.922,75	6.833,75	6.833,75	6.833,75	0,00	1.089,00
3754 / 32600 / 62600 /	Equipos para procesos de información. Inversión nueva	0,00	500,00	500,00	217,80	217,80	0,00	217,80	282,20
3754 / 32600 / 62900 /	Otras inversiones nuevas	0,00	2.550,00	2.550,00	2.176,84	2.176,84	2.176,84	0,00	373,16
3755 / 32600 / 12000 /	SUELDOS DE GRUPO A1	137.406,87	0,00	137.406,87	119.764,35	119.764,35	119.764,35	0,00	17.642,52
3755 / 32600 / 12006 /	TRIENIOS	40.658,14	0,00	40.658,14	41.554,46	41.554,46	41.554,46	0,00	-896,32
3755 / 32600 / 12100 /	COMPLEMENTO DE DESTINO	78.707,65	0,00	78.707,65	68.840,50	68.840,50	68.840,50	0,00	9.867,15
3755 / 32600 / 12101 /	COMPLEMENTO ESPECIFICO	166.951,34	0,00	166.951,34	148.340,29	148.340,29	148.340,29	0,00	18.611,05
3755 / 32600 / 13000 /	RETRS. BAS. PERSONAL LAB. FIJO	1.006.272,23	0,00	1.006.272,23	1.042.596,38	1.035.064,19	1.035.064,19	0,00	-28.791,96
3755 / 32600 / 16000 /	SEGURIDAD SOCIAL	433.433,71	0,00	433.433,71	411.805,98	409.429,54	379.261,70	30.167,84	24.004,17
3755 / 32600 / 22000 /	MATERIAL OFICINA NO INVENTARIABLE	500,00	0,00	500,00	99,75	99,75	99,75	0,00	400,25
3755 / 32600 / 22000 /	MATERIAL OFICINA NO INVENTARIABLE	0,00	14,51	14,51	0,00	0,00	0,00	0,00	14,51
3755 / 32600 / 22001 /	PRENSA, REVISTAS, LIBROS Y OTRAS PUBLICACIONES	250,00	0,00	250,00	215,00	215,00	215,00	0,00	35,00
3755 / 32600 / 22005 /	MATERIAL TECNICO	5.436,00	0,00	5.436,00	3.509,05	2.961,01	1.955,02	1.005,99	2.474,99
3755 / 32600 / 22005 /	MATERIAL TECNICO	0,00	325,68	325,68	261,88	261,88	261,88	0,00	63,80
3755 / 32600 / 22300 /	TRANSPORTE EMPRESAS PRIVADAS	4.150,00	0,00	4.150,00	0,00	0,00	0,00	0,00	4.150,00
3755 / 32600 / 22699 /	OTROS GASTOS DIVERSOS	4.600,00	276,61	4.876,61	4.449,83	4.449,83	2.229,17	2.220,66	426,78
3755 / 32600 / 22700 /	LIMPIEZA EMPRESAS PRIVADAS (SEROMAL, S.A.)	116.210,00	0,00	116.210,00	117.663,51	117.663,51	78.828,36	38.835,15	-1.453,51
3755 / 32600 / 22700 /	LIMPIEZA EMPRESAS PRIVADAS (SEROMAL, S.A.)	0,00	5.554,95	5.554,95	66,18	66,18	66,18	0,00	5.488,77
3755 / 32600 / 22799 /	TRABAJOS REALIZADOS POR OTRAS EMPRESAS	132.212,00	0,00	132.212,00	82.457,67	82.457,67	60.637,50	21.820,17	49.754,33
3755 / 32600 / 22799 /	TRABAJOS REALIZADOS POR OTRAS EMPRESAS	0,00	4.001,59	4.001,59	4.001,59	4.001,59	4.001,59	0,00	0,00
3755 / 32600 / 62900 /	otras inversiones nuevas	0,00	57.482,82	57.482,82	54.242,78	50.742,79	50.742,79	0,00	6.740,03
3755 / 32600 / 63900 /	Otras inversiones en reposición	0,00	4.300,00	4.300,00	3.129,64	3.129,64	3.129,64	0,00	1.170,36
3756 / 32300 / 35200 /	INTERESES DE DEMORA	5.000,00	0,00	5.000,00	985,06	985,06	985,06	0,00	4.014,94
3756 / 32600 / 12000 /	SUELDOS DE GRUPO A1	47.784,29	0,00	47.784,29	16.079,75	16.079,75	16.079,75	0,00	31.704,54
3756 / 32600 / 12001 /	SUELDOS DE GRUPO A2	14.006,21	0,00	14.006,21	14.132,38	14.132,38	14.132,38	0,00	-126,17
3756 / 32600 / 12003 /	SUELDOS DE GRUPO C1	32.181,78	0,00	32.181,78	32.360,07	32.360,07	32.360,07	0,00	-178,29
3756 / 32600 / 12006 /	TRIENIOS	28.773,15	0,00	28.773,15	21.705,97	21.705,97	21.705,97	0,00	7.067,18
3756 / 32600 / 12009 /	OTRAS RETRIBUCIONES BASICAS (CC)	632,60	0,00	632,60	639,94	639,94	639,94	0,00	-7,34
3756 / 32600 / 12100 /	COMPLEMENTO DE DESTINO	57.475,86	0,00	57.475,86	37.732,77	37.732,77	37.732,77	0,00	19.743,09

APLICACIÓN PRESUPUESTARIA	DESCRIPCIÓN	CRÉDITOS PRESUPUESTARIOS			GASTOS COMPROMETIDO (4)	OBLIGACIONES RECONOCIDAS NETAS (5)	PAGOS (6)	OBLIGACIONES PENDIENTES DE PAGO A 31 DE DICIEMBRE (7=5-6)	REMANENTES DE CRÉDITO (8=3-5)
		INICIALES (1)	MODIFICACIONES (2)	DEFINITIVOS (3=1+2)					
3756 / 32600 / 12101 /	COMPLEMENTO ESPECIFICO	174.862,60	0,00	174.862,60	116.771,50	116.771,50	116.771,50	0,00	58.091,10
3756 / 32600 / 13000 /	RETRS. BAS. PERSONAL LAB. FIJO	31.033,30	0,00	31.033,30	31.615,04	31.615,04	31.615,04	0,00	-581,74
3756 / 32600 / 13103 /	RETRS. PERSONAL LAB. TEMPORAL (NUEVAS CONTRATACIONES)	71.012,24	0,00	71.012,24	0,00	0,00	0,00	0,00	71.012,24
3756 / 32600 / 14300 /	Otro personal (cursos formación)	0,00	396.520,38	396.520,38	460.491,91	460.491,91	460.491,91	0,00	-63.971,53
3756 / 32600 / 16000 /	SEGURIDAD SOCIAL	120.473,43	80.052,11	200.525,54	129.708,40	129.708,40	115.625,08	14.083,32	70.817,14
3756 / 32600 / 20300 /	ARRENDAMIENTO DE MAQUINARIA, INSTALACIONES Y UTILLAJE	220,00	0,00	220,00	0,00	0,00	0,00	0,00	220,00
3756 / 32600 / 20600 /	Arrendamiento equipos informáticos	0,00	6.000,00	6.000,00	6.136,95	6.136,95	4.930,48	1.206,47	-136,95
3756 / 32600 / 20600 /	Arrendamiento de equipos informáticos	0,00	616,31	616,31	616,31	616,31	616,31	0,00	0,00
3756 / 32600 / 22000 /	MATERIAL OFICINA NO INVENTARIABLE	190,00	1.506,10	1.696,10	1.506,10	1.506,10	1.506,10	0,00	190,00
3756 / 32600 / 22001 /	PRENSA, REVISTAS, LIBROS Y OTRAS PUBLICACIONES	640,00	0,00	640,00	587,39	587,39	587,39	0,00	52,61
3756 / 32600 / 22003 /	Material suministros y otros	0,00	25.903,08	25.903,08	25.903,08	25.903,08	25.903,08	0,00	0,00
3756 / 32600 / 22003 /	Material Casas Oficinas	0,00	63.728,91	63.728,91	52.980,79	50.982,47	36.682,71	14.299,76	12.746,44
3756 / 32600 / 22300 /	TRANSPORTE EMPRESAS PRIVADAS	3.000,00	0,00	3.000,00	0,00	0,00	0,00	0,00	3.000,00
3756 / 32600 / 22402 /	PRIMAS DE SEGUROS OTROS RIESGOS	1.000,00	0,00	1.000,00	0,00	0,00	0,00	0,00	1.000,00
3756 / 32600 / 22700 /	LIMPIEZA EMPRESAS PRIVADAS (SEROMAL, S.A.)	39.723,00	114,40	39.837,40	39.555,10	39.555,10	26.084,14	13.470,96	282,30
3756 / 32600 / 22700 /	LIMPIEZA EMPRESAS PRIVADAS (SEROMAL, S.A.)	0,00	2.275,46	2.275,46	1.195,68	1.195,68	1.195,68	0,00	1.079,78
3756 / 32600 / 22799 /	TRABAJOS REALIZADOS POR OTRAS EMPRESAS	5.000,00	10.000,00	15.000,00	14.899,95	14.899,95	14.899,95	0,00	100,05
3756 / 32600 / 22799 /	TRABAJOS REALIZADOS POR OTRAS EMPRESAS	0,00	240,00	240,00	240,00	240,00	240,00	0,00	0,00
3756 / 32600 / 63500 /	Mobiliario. Inversión de reposición	0,00	1.802,96	1.802,96	0,00	0,00	0,00	0,00	1.802,96
3760 / 33210 / 21200 /	MANTENIMIENTO EDIFICIOS Mediatecas	0,00	615,06	615,06	340,20	340,20	340,20	0,00	274,86
3760 / 33210 / 21200 /	MANTENIMIENTO EDIFICIOS Mediatecas	8.384,00	0,00	8.384,00	14.559,96	14.559,96	8.350,81	6.209,15	-6.175,96
3760 / 33210 / 21300 /	MANTENIMIENTO DE MAQUINARIA Mediatecas	32.726,00	75,96	32.801,96	41.413,73	41.413,73	28.012,37	13.401,36	-8.611,77
3760 / 33210 / 21300 /	MANTENIMIENTO DE MAQUINARIA Mediatecas	0,00	5.363,26	5.363,26	3.549,22	3.549,22	3.549,22	0,00	1.814,04
3760 / 33210 / 21500 /	Reparación, mantenimiento y conservación de MOBILIARIO	3.200,00	0,00	3.200,00	0,00	0,00	0,00	0,00	3.200,00
3760 / 33210 / 22101 /	SUMINISTRO DE AGUA Mediatecas	5.620,00	0,00	5.620,00	3.957,64	3.957,64	3.321,07	636,57	1.662,36
3760 / 33300 / 21200 /	MANTENIMIENTO EDIFICIOS Centro de Arte	0,00	3.359,00	3.359,00	2.947,55	2.947,55	2.947,55	0,00	411,45
3760 / 33300 / 21200 /	MANTENIMIENTO EDIFICIOS Centro de Arte	19.907,00	14.587,26	34.494,26	33.506,84	33.506,84	29.254,85	4.251,99	987,42
3760 / 33300 / 21300 /	MANTENIMIENTO DE MAQUINARIA Centro de Arte	90.659,00	2.230,04	92.889,04	144.640,25	144.640,25	96.220,86	48.419,39	-51.751,21
3760 / 33300 / 21300 /	MANTENIMIENTO DE MAQUINARIA Centro de Arte	0,00	17.264,00	17.264,00	8.357,79	8.357,79	8.357,79	0,00	8.906,21
3760 / 33300 / 21500 /	Reparación, mantenimiento y conservación de MOBILIARIO	0,00	283,75	283,75	198,44	198,44	198,44	0,00	85,31
3760 / 33300 / 21500 /	Reparación, mantenimiento y conservación de MOBILIARIO	981,00	0,00	981,00	0,00	0,00	0,00	0,00	981,00
3760 / 33300 / 22101 /	SUMINISTRO DE AGUA Centro de Arte	9.750,00	0,00	9.750,00	4.710,68	4.710,68	4.710,68	0,00	5.039,32
3760 / 33301 / 21200 /	MANTENIMIENTO EDIFICIOS Teatro Auditorio	0,00	4.790,12	4.790,12	3.759,31	3.759,31	3.759,31	0,00	1.030,81
3760 / 33301 / 21200 /	MANTENIMIENTO EDIFICIOS Teatro Auditorio	26.906,00	0,00	26.906,00	7.180,89	7.180,89	4.845,31	2.335,58	19.725,11
3760 / 33301 / 21300 /	MANTENIMIENTO DE MAQUINARIA Teatro	71.537,00	6.546,46	78.083,46	72.073,53	68.410,64	49.632,25	18.778,39	9.672,82

APLICACIÓN PRESUPUESTARIA	DESCRIPCIÓN	CRÉDITOS PRESUPUESTARIOS			GASTOS COMPROMETIDO (4)	OBLIGACIONES RECONOCIDAS NETAS (5)	PAGOS (6)	OBLIGACIONES PENDIENTES DE PAGO A 31 DE DICIEMBRE (7=5-6)	REMANENTES DE CRÉDITO (8=3-5)
		INICIALES (1)	MODIFICACIONES (2)	DEFINITIVOS (3=1+2)					
3760 / 33301 / 21300 /	Auditorio								
3760 / 33301 / 21500 /	MANTENIMIENTO DE MAQUINARIA Teatro Auditorio	0,00	11.059,06	11.059,06	5.412,86	5.412,86	5.412,86	0,00	5.646,20
3760 / 33301 / 21500 /	Reparación, mantenimiento y conservación de MOBILIARIO	0,00	536,00	536,00	536,00	536,00	536,00	0,00	0,00
3760 / 33301 / 21500 /	Reparación, mantenimiento y conservación de MOBILIARIO	1.500,00	0,00	1.500,00	661,16	661,16	661,16	0,00	838,84
3760 / 33301 / 22101 /	SUMINISTRO DE AGUA Teatro Auditorio	3.200,00	0,00	3.200,00	2.703,88	2.703,88	2.703,88	0,00	496,12
3760 / 33301 / 22101 /	SUMINISTRO DE AGUA Teatro Auditorio	0,00	37,35	37,35	0,00	0,00	0,00	0,00	37,35
3760 / 33301 / 63200 /	Edificios y otras construcciones. Inversión de reposición	0,00	258.150,00	258.150,00	0,00	0,00	0,00	0,00	258.150,00
3760 / 33301 / 63300 /	MAQUINARIA REPOSICION Teatro Auditorio	0,00	28.027,00	28.027,00	3.180,00	3.180,00	0,00	3.180,00	24.847,00
3760 / 33301 / 63500 /	Mobiliario. Inversión en reposición	0,00	94.970,20	94.970,20	6.080,63	4.357,59	1.977,09	2.380,50	90.612,61
3760 / 33301 / 63900 /	Otras inversiones en reposición	0,00	11.713,46	11.713,46	5.645,40	5.645,40	5.645,40	0,00	6.068,06
3760 / 33400 / 21200 /	MANTENIMIENTO EDIFICIOS Apoyo Sociocultural	104.432,00	79.254,31	183.686,31	144.198,23	100.538,29	77.697,37	22.840,92	83.148,02
3760 / 33400 / 21200 /	MANTENIMIENTO EDIFICIOS Apoyo Sociocultural	0,00	9.030,23	9.030,23	8.995,51	8.995,51	8.995,51	0,00	34,72
3760 / 33400 / 21300 /	MANTENIMIENTO DE MAQUINARIA Apoyo Sociocultural	0,00	13.541,85	13.541,85	4.688,76	4.688,76	4.688,76	0,00	8.853,09
3760 / 33400 / 21300 /	MANTENIMIENTO DE MAQUINARIA Apoyo Sociocultural	75.930,00	5.163,31	81.093,31	100.352,59	100.352,59	66.943,13	33.409,46	-19.259,28
3760 / 33400 / 21500 /	Reparación, mantenimiento y conservación de MOBILIARIO	0,00	211,51	211,51	211,51	211,51	211,51	0,00	0,00
3760 / 33400 / 21500 /	Reparación, mantenimiento y conservación de MOBILIARIO	300,00	0,00	300,00	0,00	0,00	0,00	0,00	300,00
3760 / 33400 / 22101 /	SUMINISTRO DE AGUA Apoyo Sociocultural	16.590,00	359,92	16.949,92	13.714,74	13.714,74	12.479,60	1.235,14	3.235,18
3760 / 33400 / 63300 /	Maq. instalaciones técnicas y utillaje. Inversión en reposición	0,00	41.036,00	41.036,00	0,00	0,00	0,00	0,00	41.036,00
3760 / 33400 / 63500 /	Mobiliario. Inversión en reposición	0,00	4.806,00	4.806,00	4.806,00	4.492,00	4.492,00	0,00	314,00
3760 / 33800 / 21200 /	MANTENIMIENTO EDIFICIOS Apoyo Técnico	922,00	0,00	922,00	6.688,52	6.688,52	4.264,80	2.423,72	-5.766,52
3760 / 33800 / 21200 /	MANTENIMIENTO EDIFICIOS Apoyo Técnico	0,00	1.149,89	1.149,89	774,44	774,44	774,44	0,00	375,45
3760 / 33800 / 21300 /	MANTENIMIENTO DE MAQUINARIA Apoyo Técnico	0,00	742,38	742,38	0,00	0,00	0,00	0,00	742,38
3760 / 33800 / 21300 /	MANTENIMIENTO DE MAQUINARIA Apoyo Técnico	35.250,00	149,06	35.399,06	28.186,92	28.186,92	23.106,56	5.080,36	7.212,14
3760 / 33800 / 21500 /	Reparación, mtto. y conservación de MOBILIARIO	1.500,00	0,00	1.500,00	791,34	791,34	791,34	0,00	708,66
3761 / 32300 / 21200 /	MANTENIMIENTO EDIFICIOS E.I. La Chopera	0,00	3.698,83	3.698,83	3.364,61	3.364,61	3.364,61	0,00	334,22
3761 / 32300 / 21200 /	MANTENIMIENTO EDIFICIOS E.I. La Chopera	13.387,00	0,00	13.387,00	8.534,34	8.452,42	5.332,53	3.119,89	4.934,58
3761 / 32300 / 21300 /	MANTENIMIENTO DE MAQUINARIA E.I. La Chopera	0,00	2.144,98	2.144,98	1.337,32	1.337,32	1.337,32	0,00	807,66
3761 / 32300 / 21300 /	MANTENIMIENTO DE MAQUINARIA E.I. La Chopera	24.345,00	5.506,12	29.851,12	15.051,79	15.051,79	11.783,59	3.268,20	14.799,33
3761 / 32300 / 22101 /	SUMINISTRO DE AGUA: E.I. La Chopera	3.350,00	0,00	3.350,00	2.769,24	2.769,24	2.769,24	0,00	580,76
3761 / 32300 / 62500 /	Mobiliario. Inversión nueva	0,00	25.443,75	25.443,75	17.844,38	4.579,66	1.586,12	2.993,54	20.864,09
3761 / 32300 / 62900 /	Otras inversiones nuevas	0,00	3.000,00	3.000,00	1.212,57	1.212,57	1.212,57	0,00	1.787,43
3761 / 32300 / 63200 /	Edificios y otras construcciones. Inversión de reposición	0,00	23.000,00	23.000,00	22.944,27	0,00	0,00	0,00	23.000,00
3761 / 32300 / 63300 /	Maquinaria, inst. y utillaje. Inversión de Reposición	0,00	18.000,00	18.000,00	17.980,60	17.980,60	17.980,60	0,00	19,40
3761 / 32300 / 63500 /	MAQUINARIA INSTALACIONES Y UTILLAJE E.I. La Chopera	0,00	872,34	872,34	753,85	753,85	753,85	0,00	118,49

APLICACIÓN PRESUPUESTARIA	DESCRIPCIÓN	CRÉDITOS PRESUPUESTARIOS			GASTOS COMPROMETIDO (4)	OBLIGACIONES RECONOCIDAS NETAS (5)	PAGOS (6)	OBLIGACIONES PENDIENTES DE PAGO A 31 DE DICIEMBRE (7=5-6)	REMANENTES DE CRÉDITO (8=3-5)
		INICIALES (1)	MODIFICACIONES (2)	DEFINITIVOS (3=1+2)					
3762 / 32300 / 21200 /	MANTENIMIENTO EDIFICIOS CENTROS E.I. El Cuquillo	0,00	2.420,90	2.420,90	2.266,01	2.266,01	2.266,01	0,00	154,89
3762 / 32300 / 21200 /	MANTENIMIENTO EDIFICIOS CENTROS E.I. El Cuquillo	26.847,00	0,00	26.847,00	21.876,04	21.876,04	14.342,48	7.533,56	4.970,96
3762 / 32300 / 21300 /	MANTENIMIENTO DE MAQUINARIA E.I. El Cuquillo	0,00	1.138,88	1.138,88	293,93	293,93	293,93	0,00	844,95
3762 / 32300 / 21300 /	MANTENIMIENTO DE MAQUINARIA E.I. El Cuquillo	1.500,00	57,84	1.557,84	10.348,63	10.348,63	6.898,95	3.449,68	-8.790,79
3762 / 32300 / 22101 /	SUMINISTRO DE AGUA: E.I. El Cuquillo	3.820,00	0,00	3.820,00	2.821,09	2.821,09	2.398,19	422,90	998,91
3762 / 32300 / 62300 /	Maq. instalaciones técnicas y utillaje. Inversión nueva	0,00	24.000,00	24.000,00	24.000,00	24.000,00	0,00	24.000,00	0,00
3762 / 32300 / 62500 /	Mobiliario. Inversión nueva	0,00	347,76	347,76	240,79	240,79	240,79	0,00	106,97
3762 / 32300 / 63200 /	Edificios y otras construcciones. Inversión en reposición	0,00	18.000,00	18.000,00	14.736,67	0,00	0,00	0,00	18.000,00
3762 / 32300 / 63500 /	Mobiliario. Inversión de reposición	0,00	15.000,00	15.000,00	12.184,82	12.184,82	12.184,82	0,00	2.815,18
3763 / 32300 / 21200 /	MANTENIMIENTO EDIFICIOS E.I. Valdelaparra	69.128,47	7.027,68	76.156,15	25.895,38	9.595,37	5.364,12	4.231,25	66.560,78
3763 / 32300 / 21200 /	MANTENIMIENTO EDIFICIOS E.I. Valdelaparra	0,00	1.258,00	1.258,00	1.126,25	1.126,25	1.126,25	0,00	131,75
3763 / 32300 / 21300 /	MANTENIMIENTO DE MAQUINARIA E.I. Valdelaparra	0,00	492,83	492,83	196,78	196,78	196,78	0,00	296,05
3763 / 32300 / 21300 /	MANTENIMIENTO DE MAQUINARIA E.I. Valdelaparra	5.494,00	57,84	5.551,84	8.244,25	8.244,25	4.255,53	3.988,72	-2.692,41
3763 / 32300 / 22101 /	SUMINISTRO DE AGUA: E.I. Valdelaparra	4.300,00	894,42	5.194,42	4.403,27	4.403,27	4.130,50	272,77	791,15
3763 / 32300 / 62500 /	Mobiliario. Inversión nueva	0,00	8.700,00	8.700,00	8.496,39	0,00	0,00	0,00	8.700,00
3763 / 32300 / 63200 /	Edificios y otras construcciones. Inversión de reposición	0,00	4.000,00	4.000,00	260,09	0,00	0,00	0,00	4.000,00
3764 / 32600 / 21200 /	MANTENIMIENTO EDIFICIOS Centro Psicopedagógico	9.596,00	1.333,42	10.929,42	6.551,27	6.551,27	5.894,72	656,55	4.378,15
3764 / 32600 / 21200 /	MANTENIMIENTO EDIFICIOS Centro Psicopedagógico	0,00	354,69	354,69	92,86	92,86	92,86	0,00	261,83
3764 / 32600 / 21300 /	MANTENIMIENTO DE MAQUINARIA Centro Psicopedagógico	0,00	892,08	892,08	255,40	255,40	255,40	0,00	636,68
3764 / 32600 / 21300 /	MANTENIMIENTO DE MAQUINARIA Centro Psicopedagógico	6.455,34	57,80	6.513,14	8.328,17	8.328,17	5.586,20	2.741,97	-1.815,03
3764 / 32600 / 22101 /	SUMINISTRO DE AGUA SICOPELAGOGICO	1.000,00	0,00	1.000,00	0,00	0,00	0,00	0,00	1.000,00
3764 / 32600 / 22102 /	Smtro. de Gas C. Psicopedagógico	7.000,00	0,00	7.000,00	0,00	0,00	0,00	0,00	7.000,00
3764 / 32600 / 62300 /	Maquinaria Instalaciones Inversión Nueva	0,00	60.000,00	60.000,00	0,00	0,00	0,00	0,00	60.000,00
3765 / 32600 / 21200 /	MANTENIMIENTO EDIFICIOS Universidad Popular	0,00	2.266,45	2.266,45	2.214,54	2.214,54	2.214,54	0,00	51,91
3765 / 32600 / 21200 /	MANTENIMIENTO EDIFICIOS Universidad Popular	25.760,00	0,00	25.760,00	20.992,90	20.992,90	14.410,42	6.582,48	4.767,10
3765 / 32600 / 21300 /	MANTENIMIENTO DE MAQUINARIA Universidad Popular	0,00	142,98	142,98	0,00	0,00	0,00	0,00	142,98
3765 / 32600 / 21300 /	MANTENIMIENTO DE MAQUINARIA Universidad Popular	21.035,00	11.026,44	32.061,44	27.273,57	27.273,57	19.791,39	7.482,18	4.787,87
3765 / 32600 / 22101 /	SUMINISTRO DE AGUA Universidad Popular	6.871,00	37,35	6.908,35	3.680,95	3.680,95	3.680,95	0,00	3.227,40
3766 / 32600 / 21200 /	MANTENIMIENTO EDIFICIOS Formación e Inserción Laboral	12.141,65	615,59	12.757,24	8.734,27	5.334,72	4.096,36	1.238,36	7.422,52
3766 / 32600 / 21200 /	MANTENIMIENTO EDIFICIOS Formación e Inserción Laboral	0,00	229,88	229,88	229,88	229,88	229,88	0,00	0,00
3766 / 32600 / 21300 /	MANTENIMIENTO DE MAQUINARIA Formación e Inserción Laboral	50.510,00	55.403,22	105.913,22	24.433,02	24.433,02	19.740,73	4.692,29	81.480,20
3766 / 32600 / 21300 /	MANTENIMIENTO DE MAQUINARIA Formación e Inserción Laboral	0,00	838,20	838,20	838,20	838,20	838,20	0,00	0,00

APLICACIÓN PRESUPUESTARIA	DESCRIPCIÓN	CRÉDITOS PRESUPUESTARIOS			GASTOS COMPROMETIDO (4)	OBLIGACIONES RECONOCIDAS NETAS (5)	PAGOS (6)	OBLIGACIONES PENDIENTES DE PAGO A 31 DE DICIEMBRE (7=5-6)	REMANENTES DE CRÉDITO (8=3-5)
		INICIALES (1)	MODIFICACIONES (2)	DEFINITIVOS (3=1+2)					
3766 / 32600 / 22101 /	SUMINISTRO DE AGUA Formación e Inserción Laboral	3.600,00	0,00	3.600,00	3.226,70	3.226,70	2.663,78	562,92	373,30
3766 / 32600 / 63300 /	Maq. instalaciones y utillaje. Inversión de reposición	0,00	15.000,00	15.000,00	2.891,07	2.891,07	0,00	2.891,07	12.108,93
3767 / 32600 / 21200 /	MANTENIMIENTO EDIFICIOS Escuela de Música y Danza	0,00	5.006,02	5.006,02	4.766,32	4.766,32	4.766,32	0,00	239,70
3767 / 32600 / 21200 /	MANTENIMIENTO EDIFICIOS Escuela de Música y Danza	43.410,00	12.204,23	55.614,23	35.476,52	20.475,99	10.675,71	9.800,28	35.138,24
3767 / 32600 / 21300 /	MANTENIMIENTO DE MAQUINARIA Escuela Musica	29.063,00	57,80	29.120,80	34.435,12	34.435,12	26.947,66	7.487,46	-5.314,32
3767 / 32600 / 21300 /	MANTENIMIENTO DE MAQUINARIA Escuela Musica	0,00	5.708,31	5.708,31	4.848,70	4.848,70	4.848,70	0,00	859,61
3767 / 32600 / 22101 /	SUMINISTRO DE AGUA Escuela de Música y Danza	3.500,00	0,00	3.500,00	2.700,37	2.700,37	1.757,13	943,24	799,63
3767 / 32600 / 62200 /	Edificios y otras construcciones. Esc. Música	0,00	295,43	295,43	289,61	289,61	289,61	0,00	5,82
3767 / 32600 / 63500 /	Mobiliario. Inversión de reposición	0,00	7.000,00	7.000,00	6.854,65	6.854,65	6.854,65	0,00	145,35
TOTAL		20.420.418,49	2.651.831,77	23.072.250,26	19.348.553,94	19.082.933,06	17.509.054,27	1.573.878,79	3.989.317,20



PATRONATO SOCIOCULTURAL

Presupuestos gastos. Resumen por capítulos

Periodo: 2021

Capítulo	Descripción Clasificación Económica	Créditos Iniciales del Ejercicio Corriente	Créditos Definitivos del Ejercicio Corriente	Obligaciones reconocidas netas del Ejercicio Corriente	Pagos realizados del Ejercicio Corriente	Pagos líquidos de todos los Ejercicios Cerrados	Desviaciones
1	GASTOS DE PERSONAL	14.518.018,83	15.017.091,32	13.538.633,75	13.329.174,69	325.788,58	90,15%
2	GASTOS CORRIENTES EN BIENES Y SERVICIOS	5.652.432,66	6.599.281,21	5.052.114,07	3.798.614,13	518.724,23	76,56%
3	GASTOS FINANCIEROS	8.500,00	8.500,00	24.457,78	22.140,71	0,00	287,74%
4	TRANSFERENCIAS CORRIENTES	188.250,00	318.340,00	145.071,74	79.760,04	0,00	45,57%
5	FONDO DE CONTINGENCIA Y OTROS IMPREVISTOS	1.000,00	1.000,00	0,00	0,00	0,00	0,00%
6	INVERSIONES REALES	0,00	1.075.820,73	310.655,72	269.364,70	49.094,81	28,88%
7	TRANSFERENCIAS DE CAPITAL	0,00	0,00	0,00	0,00	0,00	0,00%
8	ACTIVOS FINANCIEROS	52.217,00	52.217,00	12.000,00	10.000,00	960,00	22,98%
9	PASIVOS FINANCIEROS	0,00	0,00	0,00	0,00	0,00	0,00%
Total		20.420.418,49	23.072.250,26	19.082.933,06	17.509.054,27	894.567,62	82,71%



PATRONATO SOCIOCULTURAL

Presupuesto Ingresos. Resumen por Capítulos

Periodo: 2021

Capítulo	Descripción	Clasificación Económica	Previsiones Iniciales del Ejercicio Corriente	Previsión Definitiva del Ejercicio Corriente	Derechos Reconocidos netos del Ejercicio Corriente	Recaudación líquida del Ejercicio Corriente	Recaudación líquida (de todos los ejercicios cerrados)	Desviaciones
1	IMPUESTOS DIRECTOS		0,00	0,00	0,00	0,00	0,00	0,00%
2	IMPUESTOS INDIRECTOS		0,00	0,00	0,00	0,00	0,00	0,00%
3	TASAS, PRECIOS PÚBLICOS Y OTROS INGRESOS		1.968.856,00	1.968.856,00	1.283.388,87	1.189.923,92	5.751,13	65,18%
4	TRANSFERENCIA CORRIENTES		18.263.602,49	18.932.775,52	15.263.438,72	15.072.037,65	2.780.228,72	80,62%
5	INGRESOS PATRIMONIALES		135.743,00	135.743,00	33.847,88	26.323,41	0,00	24,94%
6	ENAJENACIÓN DE INVERSIONES REALES		0,00	0,00	0,00	0,00	0,00	0,00%
7	TRANSFERENCIAS DE CAPITAL		0,00	0,00	0,00	0,00	876.817,45	0,00%
8	ACTIVOS FINANCIEROS		52.217,00	2.029.875,74	8.920,68	6.920,68	14.522,75	0,44%
9	PASIVOS FINANCIEROS		0,00	0,00	0,00	0,00	0,00	0,00%
Total			20.420.418,49	23.067.250,26	16.589.596,15	16.295.205,66	3.677.320,05	139,05%