



AYUNTAMIENTO DE ALCOBENDAS

AVANCE LIQUIDACIÓN EJERCICIO 2022

EJERCICIO 2023



AYUNTAMIENTO DE ALCOBENDAS

AVANCE LIQUIDACIÓN INGRESOS

EJERCICIO 2023



EXCMO. AYUNTAMIENTO DE ALCOBENDAS

Estado de ejecución de Ingresos

Periodo: 2022

Fecha de listado igual a: 31/12/2022

| Código de Concepto | Inicial | Actual | Compromisos | DR | DR Anul. | Deudores | I | I Netos | Saldo |
|---|---------------|---------------|---------------|---------------|----------|---------------|--------------|---------------|----------------|
| Descripción | | Modific. | CIC pendiente | DR Netos | DR Canc. | OI | Dev. I | %DR s/Prev | % I Neto s/DRN |
| 10000 | 9.432.241,44 | 9.432.241,44 | 0,00 | 4.146.077,55 | 0,00 | 0,00 | 4.146.077,55 | 4.146.077,55 | 5.286.163,89 |
| I.R.P.F. | | 0,00 | 0,00 | 4.146.077,55 | 0,00 | 4.146.077,55 | 0,00 | 43,96% | 100,00% |
| 11200 | 220.540,96 | 220.540,96 | 0,00 | 118.202,84 | 0,00 | 117.494,78 | 708,06 | 708,06 | 102.338,12 |
| I B I - RUSTICA | | 0,00 | 0,00 | 118.202,84 | 0,00 | 708,06 | 0,00 | 53,60% | 0,60% |
| 11300 | 39.911.090,28 | 39.911.090,28 | 0,00 | 48.795.944,07 | 0,00 | 47.381.113,67 | 1.414.830,40 | 1.184.485,23 | -8.654.508,62 |
| I.B.I. URBANA | | 0,00 | 0,00 | 48.565.598,90 | 0,00 | 1.414.830,40 | 230.345,17 | 121,68% | 2,44% |
| 11400 | 5.491.671,00 | 5.491.671,00 | 0,00 | 0,00 | 0,00 | 0,00 | 0,00 | 0,00 | 5.491.671,00 |
| I.B.I. CARACTERISTICAS ESPECIALES | | 0,00 | 0,00 | 0,00 | 0,00 | 0,00 | 0,00 | 0,00% | 0,00% |
| 11500 | 7.950.000,00 | 7.950.000,00 | 0,00 | 7.028.481,32 | 0,00 | 6.787.404,90 | 241.076,42 | 235.129,83 | 927.465,27 |
| IMPUESTO VEHICULOS TRACCION MECANICA | | 0,00 | 0,00 | 7.022.534,73 | 0,00 | 241.076,42 | 5.946,59 | 88,33% | 3,35% |
| 11600 | 6.300.000,00 | 6.300.000,00 | 0,00 | 2.888.776,16 | 0,00 | 2.738.497,46 | 150.278,70 | -3.137.866,15 | 6.699.368,69 |
| I. INCREMENTO VALOR TERRENOS NAT. URBANA | | 0,00 | 0,00 | -399.368,69 | 0,00 | 150.278,70 | 3.288.144,85 | -6,34% | 785,71% |
| 13000 | 10.000.000,00 | 10.000.000,00 | 0,00 | 2.455.644,93 | 0,00 | 692.982,06 | 1.762.662,87 | 1.728.135,64 | 7.578.882,30 |
| I.A.E. - EMPRESARIALES | | 0,00 | 0,00 | 2.421.117,70 | 0,00 | 1.762.662,87 | 34.527,23 | 24,21% | 71,38% |
| 13001 | 591,40 | 591,40 | 0,00 | 0,00 | 0,00 | 0,00 | 0,00 | 0,00 | 591,40 |
| I.A.E. - PROFESIONALES Y ARTISTAS | | 0,00 | 0,00 | 0,00 | 0,00 | 0,00 | 0,00 | 0,00% | 0,00% |
| 21000 | 2.728.617,81 | 2.728.617,81 | 0,00 | 1.496.585,78 | 0,00 | 0,00 | 1.496.585,78 | 1.496.585,78 | 1.232.032,03 |
| I.V.A | | 0,00 | 0,00 | 1.496.585,78 | 0,00 | 1.496.585,78 | 0,00 | 54,85% | 100,00% |
| 22000 | 26.884,06 | 26.884,06 | 0,00 | 12.725,55 | 0,00 | 0,00 | 12.725,55 | 12.725,55 | 14.158,51 |
| IMPUESTO SOBRE EL ALCOHOL Y BEBIDAS DERIVADAS | | 0,00 | 0,00 | 12.725,55 | 0,00 | 12.725,55 | 0,00 | 47,33% | 100,00% |
| 22001 | 10.254,92 | 10.254,92 | 0,00 | 5.112,60 | 0,00 | 0,00 | 5.112,60 | 5.112,60 | 5.142,32 |
| IMPUESTO SOBRE LA CERVEZA | | 0,00 | 0,00 | 5.112,60 | 0,00 | 5.112,60 | 0,00 | 49,86% | 100,00% |
| 22003 | 171.553,24 | 171.553,24 | 0,00 | 71.948,70 | 0,00 | 0,00 | 71.948,70 | 71.948,70 | 99.604,54 |
| IMPUESTO SOBRE LAS LABORES DEL TABACO | | 0,00 | 0,00 | 71.948,70 | 0,00 | 71.948,70 | 0,00 | 41,94% | 100,00% |
| 22004 | 276.757,18 | 276.757,18 | 0,00 | 133.657,30 | 0,00 | 0,00 | 133.657,30 | 133.657,30 | 143.099,88 |
| IMPUESTO SOBRE HIDROCARBUROS | | 0,00 | 0,00 | 133.657,30 | 0,00 | 133.657,30 | 0,00 | 48,29% | 100,00% |
| 22006 | 819,71 | 819,71 | 0,00 | 334,95 | 0,00 | 0,00 | 334,95 | 334,95 | 484,76 |
| IMPUESTO SOBRE PRODUCTOS INTERMEDIOS | | 0,00 | 0,00 | 334,95 | 0,00 | 334,95 | 0,00 | 40,86% | 100,00% |
| 29000 | 5.000.000,00 | 5.000.000,00 | 0,00 | 4.430.526,20 | 0,00 | 3.527.147,66 | 903.378,54 | 778.159,30 | 694.693,04 |
| I.C.I.O. | | 0,00 | 0,00 | 4.305.306,96 | 0,00 | 903.378,54 | 125.219,24 | 86,11% | 18,07% |
| 29100 | 15,60 | 15,60 | 0,00 | 15,60 | 0,00 | 15,60 | 0,00 | 0,00 | 0,00 |
| COTOS DE CAZA Y PESCA | | 0,00 | 0,00 | 15,60 | 0,00 | 0,00 | 0,00 | 100,00% | 0,00% |
| 30300 | 1.150.000,00 | 1.150.000,00 | 0,00 | 127.290,54 | 0,00 | 92.626,56 | 34.663,98 | 28.268,94 | 1.029.104,50 |



| | | | | |
|---|---------------|---------------------------|---------|---------------------|
| Uti De Verificación | Observaciones | Firmado Por | Estado | Fecha y hora |
| | | Jose Luis Martinez Porras | Firmado | 27/12/2022 09:16:12 |
| https://verifirma.alcobendas.org/?tpzXVgmqMwv+hWRyXH05A== | | Página | 2/9 | |

| Código de Concepto | Inicial | Actual | Compromisos | DR | DR Anul. | Deudores | I | I Netos | Saldo |
|--|--------------|---------------|-------------|--------------|----------|--------------|------------|----------------|--------------|
| Descripción | Modific. | CIC pendiente | DR Netos | DR Canc. | OI | Dev. I | %DR s/Prev | % I Neto s/DRN | |
| TASA GESTION RESIDUOS URBANOS | | 0,00 | 0,00 | 120.895,50 | 0,00 | 34.663,98 | 6.395,04 | 10,51% | 23,38% |
| 30900 | 110.000,00 | 110.000,00 | 0,00 | 46.018,65 | 0,00 | 23.240,80 | 22.777,85 | 22,777,85 | 63.981,35 |
| SERVICIOS FUNERARIOS | | 0,00 | 0,00 | 46.018,65 | 0,00 | 22.777,85 | 0,00 | 41,84% | 49,50% |
| 30901 | 100,00 | 100,00 | 0,00 | 0,00 | 0,00 | 0,00 | 0,00 | 0,00 | 100,00 |
| OTRAS TASAS POR SERVICIOS DE CARÁCTER GENERAL | | 0,00 | 0,00 | 0,00 | 0,00 | 0,00 | 0,00 | 0,00% | 0,00% |
| 30902 | 53.000,00 | 53.000,00 | 0,00 | 0,00 | 0,00 | 0,00 | 0,00 | 0,00 | 53.000,00 |
| CENTRO DE EMPRESAS | | 0,00 | 0,00 | 0,00 | 0,00 | 0,00 | 0,00 | 0,00% | 0,00% |
| 31101 | 44.135,00 | 44.135,00 | 0,00 | 15.337,25 | 0,00 | 15.337,25 | 0,00 | 0,00 | 28.797,75 |
| TASA PRESTACIÓN SERVICIOS ASISTENCIALES | | 0,00 | 0,00 | 15.337,25 | 0,00 | 0,00 | 0,00 | 34,75% | 0,00% |
| 31102 | 1.783,00 | 1.783,00 | 0,00 | 0,00 | 0,00 | 0,00 | 0,00 | 0,00 | 1.783,00 |
| TASAS POR PRESTACIÓN SERVICIOS ASISTENCIALES. Recogida de Animales | | 0,00 | 0,00 | 0,00 | 0,00 | 0,00 | 0,00 | 0,00% | 0,00% |
| 31900 | 29.000,00 | 29.000,00 | 0,00 | 7.388,40 | 0,00 | 0,00 | 7.388,40 | 7.306,80 | 21.693,20 |
| TASA CELEBRACION MATRIMONIOS CIVILES | | 0,00 | 0,00 | 7.306,80 | 0,00 | 7.388,40 | 81,60 | 25,20% | 100,00% |
| 32100 | 1.900.000,00 | 1.900.000,00 | 0,00 | 571.017,83 | 0,00 | 156.451,88 | 414.565,95 | 379.704,75 | 1.363.843,37 |
| LICENCIAS URBANISTICAS | | 0,00 | 0,00 | 536.156,63 | 0,00 | 414.565,95 | 34.861,20 | 28,22% | 70,82% |
| 32500 | 78.000,00 | 78.000,00 | 0,00 | 51.141,09 | 0,00 | 2.083,00 | 49.058,09 | 47.544,22 | 28.372,78 |
| EXPEDICION DE DOCUMENTOS | | 0,00 | 0,00 | 49.627,22 | 0,00 | 49.058,09 | 1.513,87 | 63,62% | 95,80% |
| 32600 | 300.000,00 | 300.000,00 | 0,00 | 68.207,50 | 0,00 | 929,60 | 67.277,90 | 66.865,05 | 232.205,35 |
| GRUA MUNICIPAL | | 0,00 | 0,00 | 67.794,65 | 0,00 | 67.277,90 | 412,85 | 22,60% | 98,63% |
| 32601 | 50.000,00 | 50.000,00 | 0,00 | 0,00 | 0,00 | 0,00 | 0,00 | 0,00 | 50.000,00 |
| RETIRADA Y DEPOSITO VEHICULOS ABANDONADOS | | 0,00 | 0,00 | 0,00 | 0,00 | 0,00 | 0,00 | 0,00% | 0,00% |
| 32900 | 560.000,00 | 560.000,00 | 0,00 | 172.392,61 | 0,00 | 81.956,79 | 90.435,82 | 86.534,21 | 391.509,00 |
| LICENCIAS DE APERTURA DE ESTABLECIMIENTOS | | 0,00 | 0,00 | 168.491,00 | 0,00 | 90.435,82 | 3.901,61 | 30,09% | 51,36% |
| 33000 | 1.799.835,45 | 1.799.835,45 | 0,00 | 566.222,72 | 0,00 | 37.197,54 | 529.025,18 | 528.756,64 | 1.233.881,27 |
| GESTION ZONA AZUL O.R.A. | | 0,00 | 0,00 | 565.954,18 | 0,00 | 529.025,18 | 268,54 | 31,44% | 93,43% |
| 33001 | 154.870,88 | 154.870,88 | 0,00 | 0,00 | 0,00 | 0,00 | 0,00 | 0,00 | 154.870,88 |
| GESTION ZONA VERDE O.R.A. | | 0,00 | 0,00 | 0,00 | 0,00 | 0,00 | 0,00 | 0,00% | 0,00% |
| 33100 | 1.657.065,36 | 1.657.065,36 | 0,00 | 1.675.710,25 | 0,00 | 1.626.130,68 | 49.579,57 | 48.037,14 | -17.102,46 |
| ENTRADA DE VEHICULOS CARGA Y DESCARGA | | 0,00 | 0,00 | 1.674.167,82 | 0,00 | 49.579,57 | 1.542,43 | 101,03% | 2,87% |
| 33200 | 1.600.000,00 | 1.600.000,00 | 0,00 | 794.127,49 | 0,00 | 509.400,33 | 284.727,16 | 284.727,16 | 805.872,51 |
| SUMINISTRO ENERGIA ELECTRICA (TASA 1,5) | | 0,00 | 0,00 | 794.127,49 | 0,00 | 284.727,16 | 0,00 | 49,63% | 35,85% |
| 33201 | 500.000,00 | 500.000,00 | 0,00 | 114.980,54 | 0,00 | 54.498,13 | 60.482,41 | 60.482,41 | 385.019,46 |
| SUMINISTRO DE AGUA (TASA 1,5 INGRESOS BRUTOS) | | 0,00 | 0,00 | 114.980,54 | 0,00 | 60.482,41 | 0,00 | 23,00% | 52,60% |
| 33202 | 600.000,00 | 600.000,00 | 0,00 | 232.095,46 | 0,00 | 164.467,88 | 67.627,58 | 67.627,58 | 367.904,54 |
| SUMINISTRO DE GAS (TASA 1,5) | | 0,00 | 0,00 | 232.095,46 | 0,00 | 67.627,58 | 0,00 | 38,68% | 29,14% |
| 33300 | 300.000,00 | 300.000,00 | 0,00 | 161.239,29 | 0,00 | 73.378,15 | 87.861,14 | 87.861,14 | 138.760,71 |
| OPERADORES DE TELEFONIA FIJA Y MOVIL | | 0,00 | 0,00 | 161.239,29 | 0,00 | 87.861,14 | 0,00 | 53,75% | 54,49% |
| 33400 | 96.633,73 | 96.633,73 | 0,00 | 49.250,90 | 0,00 | 2.687,94 | 46.562,96 | 46.535,51 | 47.410,28 |
| CALICATAS, ZANJAS EN TERRENO PUBLICO | | 0,00 | 0,00 | 49.223,45 | 0,00 | 46.562,96 | 27,45 | 50,94% | 94,54% |
| 33500 | 217.200,00 | 217.200,00 | 0,00 | 44.883,04 | 0,00 | 16.935,47 | 27.947,57 | 25.991,59 | 174.272,94 |



| Código de Concepto | Inicial | Actual | Compromisos | DR | DR Anul. | Deudores | I | I Netos | Saldo |
|---|--------------|--------------|---------------|------------|----------|------------|------------|------------|----------------|
| Descripción | | Modific. | CIC pendiente | DR Netos | DR Canc. | OI | Dev. I | %DR s/Prev | % I Neto s/DRN |
| QUIOSCOS, MESAS Y SILLAS | | 0,00 | 0,00 | 42.927,06 | 0,00 | 27.947,57 | 1.955,98 | 19,76% | 60,55% |
| 33600 | 40.867,92 | 40.867,92 | 0,00 | 3.697,40 | 0,00 | 0,00 | 3.697,40 | 3.697,40 | 37.170,52 |
| MERCANCIAS, ESCOMBROS, VALLAS, PUNTALES, ANDAMIOS. | | 0,00 | 0,00 | 3.697,40 | 0,00 | 3.697,40 | 0,00 | 9,05% | 100,00% |
| 33700 | 60.000,00 | 60.000,00 | 0,00 | 25.145,75 | 0,00 | 18.338,25 | 6.807,50 | 6.807,50 | 34.854,25 |
| OCUPACION SUBSUELO, SUELO Y VUELO EN LA VIA PUBLIC | | 0,00 | 0,00 | 25.145,75 | 0,00 | 6.807,50 | 0,00 | 41,91% | 27,07% |
| 33800 | 790.000,00 | 790.000,00 | 0,00 | 199.411,02 | 0,00 | 0,00 | 199.411,02 | 199.411,02 | 590.588,98 |
| COMPENSACION TELEFONICA | | 0,00 | 0,00 | 199.411,02 | 0,00 | 199.411,02 | 0,00 | 25,24% | 100,00% |
| 33900 | 125.000,00 | 125.000,00 | 0,00 | 37.323,94 | 0,00 | 23.462,80 | 13.861,14 | 13.614,34 | 87.922,86 |
| PUESTOS, BARRACAS, CASSETAS, ETC. | | 0,00 | 0,00 | 37.077,14 | 0,00 | 13.861,14 | 246,80 | 29,66% | 36,72% |
| 33901 | 10.706,51 | 10.706,51 | 0,00 | 0,00 | 0,00 | 0,00 | 0,00 | 0,00 | 10.706,51 |
| MOBILIARIO URBANO | | 0,00 | 0,00 | 0,00 | 0,00 | 0,00 | 0,00 | 0,00% | 0,00% |
| 33902 | 186.206,21 | 186.206,21 | 0,00 | 53.868,30 | 0,00 | 15.567,42 | 38.300,88 | 37.400,65 | 133.238,14 |
| TASA OCUPACIÓN SUELO Y SUBSUELO | | 0,00 | 0,00 | 52.968,07 | 0,00 | 38.300,88 | 900,23 | 28,45% | 70,61% |
| 33903 | 11.909,45 | 11.909,45 | 0,00 | 12.635,93 | 0,00 | 12.635,93 | 0,00 | 0,00 | -726,48 |
| TASA OCUPACIÓN SUELO C/ ESTAFETA LA MORALEJA | | 0,00 | 0,00 | 12.635,93 | 0,00 | 0,00 | 0,00 | 106,10% | 0,00% |
| 33904 | 15.000,00 | 15.000,00 | 0,00 | 0,00 | 0,00 | 0,00 | 0,00 | 0,00 | 15.000,00 |
| T.EXPLOTAÇÃO MAQUINAS EXPEND. BEBIDAS Y OTRAS | | 0,00 | 0,00 | 0,00 | 0,00 | 0,00 | 0,00 | 0,00% | 0,00% |
| 33906 | 53.000,00 | 53.000,00 | 0,00 | 0,00 | 0,00 | 0,00 | 0,00 | 0,00 | 53.000,00 |
| TASA OCUPACIÓN VÍA PÚBLICA. CAJEROS Y MATERIALES | | 0,00 | 0,00 | 0,00 | 0,00 | 0,00 | 0,00 | 0,00% | 0,00% |
| 33907 | 10.123,79 | 10.123,79 | 0,00 | 0,00 | 0,00 | 0,00 | 0,00 | 0,00 | 10.123,79 |
| PARCELAS ZV-2, ZS-1, ZS-2 Y RV MANZANA B. ANIDA DES. INMO | | 0,00 | 0,00 | 0,00 | 0,00 | 0,00 | 0,00 | 0,00% | 0,00% |
| 34101 | 400.000,00 | 400.000,00 | 0,00 | 0,00 | 0,00 | 0,00 | 0,00 | -442,37 | 400.442,37 |
| PRECIOS PÚBLICOS ASISTENCIALES MAYORES | | 0,00 | 0,00 | -442,37 | 0,00 | 0,00 | 442,37 | -0,11% | 100,00% |
| 34102 | 28.000,00 | 28.000,00 | 0,00 | 2.981,21 | 0,00 | 2.981,21 | 0,00 | -1.214,16 | 26.232,95 |
| PRECIOS PÚBLICOS ASISTENCIALES AYUDA A DOMICILIO | | 0,00 | 0,00 | 1.767,05 | 0,00 | 0,00 | 1.214,16 | 6,31% | -68,71% |
| 34103 | 110.000,00 | 110.000,00 | 0,00 | 6.858,00 | 0,00 | 6.858,00 | 0,00 | -9.078,68 | 112.220,68 |
| PRECIOS PÚBLICOS ASISTENCIALES TELEASISTENCIA | | 0,00 | 0,00 | -2.220,68 | 0,00 | 0,00 | 9.078,68 | -2,02% | 408,82% |
| 34200 | 1.500.856,00 | 1.500.856,00 | 0,00 | 650.633,20 | 0,00 | 650.599,22 | 33,98 | -841,96 | 851.098,74 |
| PRECIOS PUBLICOS SERVICIOS EDUCATIVOS | | 0,00 | 0,00 | 649.757,26 | 0,00 | 33,98 | 875,94 | 43,29% | -0,13% |
| 34301 | 900.000,00 | 900.000,00 | 0,00 | 0,00 | 0,00 | 0,00 | 0,00 | -63,60 | 900.063,60 |
| PRECIOS PÚBLICOS INSTALACIONES DEPORTIVAS | | 0,00 | 0,00 | -63,60 | 0,00 | 0,00 | 63,60 | -0,01% | 100,00% |
| 34302 | 41.303,75 | 41.303,75 | 0,00 | 0,00 | 0,00 | 0,00 | 0,00 | 0,00 | 41.303,75 |
| PRECIOS PÚBLICOS COMPETICIONES DEPORTIVAS | | 0,00 | 0,00 | 0,00 | 0,00 | 0,00 | 0,00 | 0,00% | 0,00% |
| 34304 | 900.000,00 | 900.000,00 | 0,00 | 570.651,22 | 0,00 | 570.651,22 | 0,00 | 0,00 | 329.348,78 |
| PRECIOS PÚBLICOS ESCUELAS DEPORTIVAS | | 0,00 | 0,00 | 570.651,22 | 0,00 | 0,00 | 0,00 | 63,41% | 0,00% |
| 34305 | 199.736,83 | 199.736,83 | 0,00 | 0,00 | 0,00 | 0,00 | 0,00 | 0,00 | 199.736,83 |
| PRECIOS PÚBLICOS ACTIVIDADES PARA ABONADOS | | 0,00 | 0,00 | 0,00 | 0,00 | 0,00 | 0,00 | 0,00% | 0,00% |
| 34306 | 69.946,74 | 69.946,74 | 0,00 | -5.147,36 | 0,00 | -5.147,36 | 0,00 | 0,00 | 75.094,10 |

Código Seguro De Verificación
Firmado Por
Observaciones
Un De Verificación

Jose Luis Martinez Porras

tpzXVgmqMiv+hWRyXH05A==

Estado

Firmado

27/12/2022 09:16:12

Fecha y hora

Página 3/9

https://verifirma.alcobendas.org/?tpzXVgmqMiv+hWRyXH05A==



| Código de Concepto | Inicial | Actual | Compromisos | DR | DR Anul. | Deudores | I | I Netos | Saldo |
|--|--------------|--------------|---------------|--------------|----------|--------------|----------|------------|----------------|
| Descripción | | Modific. | CIC pendiente | DR Netos | DR Canc. | OI | Dev. I | %DR s/Prev | % I Neto s/DRN |
| PRECIOS PÚBLICOS CAMPAMENTOS DE VERANO Y MONOGRÁFICOS | | 0,00 | 0,00 | -5.147,36 | 0,00 | 0,00 | 0,00 | -7,36% | 0,00% |
| 34307 | 130.948,61 | 130.948,61 | 0,00 | 0,00 | 0,00 | 0,00 | 0,00 | 0,00 | 130.948,61 |
| PRECIOS PÚBLICOS SERVICIO MÉDICO | | 0,00 | 0,00 | 0,00 | 0,00 | 0,00 | 0,00 | 0,00% | 0,00% |
| 34308 | 4.900.000,00 | 4.900.000,00 | 0,00 | 1.750.581,26 | 0,00 | 1.750.581,26 | 0,00 | -180,81 | 3.149.599,55 |
| PRECIOS PUBLICOS. ABONO DEPORTE | | 0,00 | 0,00 | 1.750.400,45 | 0,00 | 0,00 | 180,81 | 35,72% | -0,01% |
| 34400 | 412.320,00 | 412.320,00 | 0,00 | 0,00 | 0,00 | 0,00 | 0,00 | -72,00 | 412.392,00 |
| PRECIOS PÚBLICOS ENTRADAS A MUSEOS EXPOSICIONES Y ESPECTÁCULOS | | 0,00 | 0,00 | -72,00 | 0,00 | 0,00 | 72,00 | -0,02% | 100,00% |
| 34500 | 100.000,00 | 100.000,00 | 0,00 | 0,00 | 0,00 | 0,00 | 0,00 | 0,00 | 100.000,00 |
| PRECIOS PÚBLICOS SERVICIOS DE TRANSPORTE PUBLICO URBANO | | 0,00 | 0,00 | 0,00 | 0,00 | 0,00 | 0,00 | 0,00% | 0,00% |
| 34900 | 4.957,83 | 4.957,83 | 0,00 | 0,00 | 0,00 | 0,00 | 0,00 | -1.868,99 | 6.826,82 |
| OTROS PRECIOS PÚBLICOS | | 0,00 | 0,00 | -1.868,99 | 0,00 | 0,00 | 1.868,99 | -37,70% | 100,00% |
| 34901 | 96.855,44 | 96.855,44 | 0,00 | 26.320,82 | 0,00 | 20.700,96 | 5.619,86 | 5.619,86 | 70.534,62 |
| APARCAMIENTO PARQUE EXTREMADURA | | 0,00 | 0,00 | 26.320,82 | 0,00 | 5.619,86 | 0,00 | 27,18% | 21,35% |
| 34902 | 535.435,97 | 535.435,97 | 0,00 | 34.669,06 | 0,00 | 26.456,56 | 8.212,50 | 8.212,50 | 500.766,91 |
| APARCAMIENTO ALCOBENDAS 2000 | | 0,00 | 0,00 | 34.669,06 | 0,00 | 8.212,50 | 0,00 | 6,47% | 23,69% |
| 34904 | 35.869,46 | 35.869,46 | 0,00 | 37.907,24 | 0,00 | 37.907,24 | 0,00 | 0,00 | -2.037,78 |
| CANON PAR - APARCAMIENTOS RESIDENTES | | 0,00 | 0,00 | 37.907,24 | 0,00 | 0,00 | 0,00 | 105,68% | 0,00% |
| 34905 | 37.540,76 | 37.540,76 | 0,00 | 15.125,67 | 0,00 | 11.872,66 | 3.253,01 | 3.253,01 | 22.415,09 |
| APARCAMIENTO ESCUELA DE MUSICA | | 0,00 | 0,00 | 15.125,67 | 0,00 | 3.253,01 | 0,00 | 40,29% | 21,51% |
| 34906 | 28.170,25 | 28.170,25 | 0,00 | 13.736,07 | 0,00 | 11.311,54 | 2.424,53 | 2.424,53 | 14.434,18 |
| APARCAMIENTO CENTRO PABLO IGLESIAS | | 0,00 | 0,00 | 13.736,07 | 0,00 | 2.424,53 | 0,00 | 48,76% | 17,65% |
| 34907 | 104.497,19 | 104.497,19 | 0,00 | 40.787,47 | 0,00 | 31.853,63 | 8.933,84 | 8.933,84 | 63.709,72 |
| APARCAMIENTO CENTRO DE MAYORES | | 0,00 | 0,00 | 40.787,47 | 0,00 | 8.933,84 | 0,00 | 39,03% | 21,90% |
| 34908 | 22.503,67 | 22.503,67 | 0,00 | 8.896,79 | 0,00 | 7.235,16 | 1.661,63 | 1.661,63 | 13.606,88 |
| APARCAMIENTO PASEO DE LA CHOPERA | | 0,00 | 0,00 | 8.896,79 | 0,00 | 1.661,63 | 0,00 | 39,53% | 18,68% |
| 34909 | 16.174,51 | 16.174,51 | 0,00 | 5.801,72 | 0,00 | 4.336,64 | 1.465,08 | 1.465,08 | 10.372,79 |
| APARCAMIENTO CASIMIRO MORCILLO | | 0,00 | 0,00 | 5.801,72 | 0,00 | 1.465,08 | 0,00 | 35,87% | 25,25% |
| 34910 | 47.732,63 | 47.732,63 | 0,00 | 15.617,86 | 0,00 | 11.757,35 | 3.860,51 | 3.860,51 | 32.114,77 |
| APARCAMIENTO CONSTITUCION VALDEPALITOS | | 0,00 | 0,00 | 15.617,86 | 0,00 | 3.860,51 | 0,00 | 32,72% | 24,72% |
| 34911 | 88.608,20 | 88.608,20 | 0,00 | 39.060,45 | 0,00 | 31.619,58 | 7.440,87 | 7.440,87 | 49.547,75 |
| APARCAMIENTO BULEVAR SALVADOR ALLENDE | | 0,00 | 0,00 | 39.060,45 | 0,00 | 7.440,87 | 0,00 | 44,08% | 19,05% |
| 34912 | 46.167,77 | 46.167,77 | 0,00 | 28.448,57 | 0,00 | 24.755,15 | 3.693,42 | 3.693,42 | 17.719,20 |
| APARCAMIENTO JULIAN BAENA DE CASTRO | | 0,00 | 0,00 | 28.448,57 | 0,00 | 3.693,42 | 0,00 | 61,62% | 12,98% |
| 34913 | 104.930,58 | 104.930,58 | 0,00 | 41.635,76 | 0,00 | 32.602,00 | 9.033,76 | 9.033,76 | 63.294,82 |
| APARCAMIENTO PABLO PICASSO | | 0,00 | 0,00 | 41.635,76 | 0,00 | 9.033,76 | 0,00 | 39,68% | 21,70% |
| 34914 | 6.000,00 | 6.000,00 | 0,00 | 1.000,00 | 0,00 | 1.000,00 | 0,00 | 0,00 | 5.000,00 |
| APARCAMIENTO DE CAMIONES | | 0,00 | 0,00 | 1.000,00 | 0,00 | 0,00 | 0,00 | 16,67% | 0,00% |
| 34916 | 89.837,75 | 89.837,75 | 0,00 | 29.911,78 | 0,00 | 22.250,98 | 7.660,80 | 7.660,80 | 59.925,97 |
| APARCAMIENTO CENTRO DE ARTE | | 0,00 | 0,00 | 29.911,78 | 0,00 | 7.660,80 | 0,00 | 33,30% | 25,61% |
| 34917 | 300,00 | 300,00 | 0,00 | 0,00 | 0,00 | 0,00 | 0,00 | 0,00 | 300,00 |

Código Seguro De Verificación
Firmado Por
Observaciones
Un De Verificación

Jose Luis Martinez Porras

tpzXVgmqMwv+hWRyXH05A==

Estado

Firmado

27/12/2022 09:16:12

Página 4/9



https://verifirma.alcobendas.org/?tpzXVgmqMwv+hWRyXH05A==

| Código de Concepto | Inicial | Actual | Compromisos | DR | DR Anul. | Deudores | I | I Netos | Saldo |
|---|--------------|--------------|---------------|-------------|----------|------------|------------|--------------|----------------|
| Descripción | | Modific. | CIC pendiente | DR Netos | DR Canc. | OI | Dev. I | %DR s/Prev | % I Neto s/DRN |
| RECOGIDA RESIDUOS CONSTRUCCIÓN Y DEMOLICION | | 0,00 | 0,00 | 0,00 | 0,00 | 0,00 | 0,00 | 0,00% | 0,00% |
| 34918 | 35.000,00 | 35.000,00 | 0,00 | 0,00 | 0,00 | 0,00 | 0,00 | 0,00 | 35.000,00 |
| OTROS PRECIOS PÚBLICOS COMUNICACIÓN | | 0,00 | 0,00 | 0,00 | 0,00 | 0,00 | 0,00 | 0,00% | 0,00% |
| 34919 | 5.625,92 | 5.625,92 | 0,00 | 1.699,49 | 0,00 | 1.289,27 | 410,22 | 410,22 | 3.926,43 |
| APARCAMIENTO AVDA. ESPAÑA-ABONOS MENSUALES ALQUILERES | | 0,00 | 0,00 | 1.699,49 | 0,00 | 410,22 | 0,00 | 30,21% | 24,14% |
| 38900 | 65.672,25 | 65.672,25 | 0,00 | 1.011,60 | 0,00 | 724,50 | 287,10 | 281,15 | 64.666,60 |
| REINTEGRO ANUNCIOS B.O.C.M. | | 0,00 | 0,00 | 1.005,65 | 0,00 | 287,10 | 5,95 | 1,53% | 27,96% |
| 38901 | 300.000,00 | 300.000,00 | 0,00 | 96.717,84 | 0,00 | 84.098,44 | 12.619,40 | 12.619,40 | 203.282,16 |
| REINTEGRO EJERCICIOS CERRADOS | | 0,00 | 0,00 | 96.717,84 | 0,00 | 12.619,40 | 0,00 | 32,24% | 13,05% |
| 39100 | 28.822,07 | 28.822,07 | 0,00 | 27.292,71 | 0,00 | 27.292,71 | 0,00 | 0,00 | 1.529,36 |
| MULTAS POR INFRACCIONES URBANÍSTICAS | | 0,00 | 0,00 | 27.292,71 | 0,00 | 0,00 | 0,00 | 94,69% | 0,00% |
| 39110 | 800.000,00 | 800.000,00 | 0,00 | 162.543,04 | 0,00 | 154.938,14 | 7.604,90 | 29,58 | 645.032,28 |
| MULTAS POR INFRACCIONES TRIBUTARIAS Y ANÁLOGAS | | 0,00 | 0,00 | 154.967,72 | 0,00 | 7.604,90 | 7.575,32 | 19,37% | 0,02% |
| 39120 | 3.300.000,00 | 3.300.000,00 | 0,00 | 392.065,08 | 0,00 | 0,00 | 392.065,08 | 386.779,49 | 2.913.220,51 |
| MULTAS INFRACCIONES ORDENANZA CIRCULACIÓN | | 0,00 | 0,00 | 386.779,49 | 0,00 | 392.065,08 | 5.285,59 | 11,72% | 100,00% |
| 39130 | 43.235,58 | 43.235,58 | 0,00 | 28.254,85 | 0,00 | 18.222,78 | 10.032,07 | 10.032,07 | 14.980,73 |
| INFRACCION ORDENANZA OCUPACION VIA PUBLICA | | 0,00 | 0,00 | 28.254,85 | 0,00 | 10.032,07 | 0,00 | 65,35% | 35,51% |
| 39140 | 200.000,00 | 200.000,00 | 0,00 | 69.665,25 | 0,00 | 69.564,00 | 101,25 | 101,25 | 130.334,75 |
| MULTAS INDUSTRIAS | | 0,00 | 0,00 | 69.665,25 | 0,00 | 101,25 | 0,00 | 34,83% | 0,15% |
| 39150 | 200.000,00 | 200.000,00 | 0,00 | 95.134,00 | 0,00 | 83.459,00 | 11.675,00 | 8.725,00 | 107.816,00 |
| MULTAS MEDIO AMBIENTE | | 0,00 | 0,00 | 92.184,00 | 0,00 | 11.675,00 | 2.950,00 | 46,09% | 9,46% |
| 39160 | 6.000,00 | 6.000,00 | 0,00 | 0,00 | 0,00 | 0,00 | 0,00 | 0,00 | 6.000,00 |
| MULTAS CONSUMO | | 0,00 | 0,00 | 0,00 | 0,00 | 0,00 | 0,00 | 0,00% | 0,00% |
| 39190 | 270.000,00 | 270.000,00 | 0,00 | 216.327,00 | 0,00 | 209.353,39 | 6.973,61 | 6.573,11 | 54.073,50 |
| OTRAS MULTAS Y SANCIONES | | 0,00 | 0,00 | 215.926,50 | 0,00 | 6.973,61 | 400,50 | 79,97% | 3,04% |
| 39211 | 6,00 | 6,00 | 0,00 | 235.837,83 | 0,00 | 21.736,63 | 214.101,20 | -216.563,08 | 194.832,45 |
| RECARGO DE APREMIO | | 0,00 | 0,00 | -194.826,45 | 0,00 | 214.101,20 | 430.664,28 | -3247107,50% | 111,16% |
| 39300 | 400.000,00 | 400.000,00 | 0,00 | 147.495,80 | 0,00 | 4.963,60 | 142.532,20 | -357.574,62 | 752.611,02 |
| INTERESES DE DEMORA | | 0,00 | 0,00 | -352.611,02 | 0,00 | 142.532,20 | 500.106,82 | -88,15% | 101,41% |
| 39900 | 1.000.000,00 | 1.091.985,08 | 0,00 | 331.333,17 | 0,00 | 163.649,37 | 167.683,80 | 165.224,13 | 763.111,58 |
| RECURSOS EVENTUALES | | 91.985,08 | 0,00 | 328.873,50 | 0,00 | 167.683,80 | 2.459,67 | 30,12% | 50,24% |
| 39901 | 2.575,82 | 2.575,82 | 0,00 | 587,10 | 0,00 | 30,90 | 556,20 | 556,20 | 1.988,72 |
| PLACAS DE VADOS PERMANENTES | | 0,00 | 0,00 | 587,10 | 0,00 | 556,20 | 0,00 | 22,79% | 94,74% |
| 39903 | 854,43 | 854,43 | 0,00 | 3.730,36 | 0,00 | 3.730,36 | 0,00 | 0,00 | -2.875,93 |
| EJECUCIONES SUBSIDIARIAS- AMPLIABLE | | 0,00 | 0,00 | 3.730,36 | 0,00 | 0,00 | 0,00 | 436,59% | 0,00% |
| 39904 | 6,00 | 6,00 | 0,00 | 600,00 | 0,00 | 0,00 | 600,00 | 600,00 | -594,00 |
| EJECUCIONES SUBSIDIARIAS-ACOMETIDAS DE AGUA-AMPL | | 0,00 | 0,00 | 600,00 | 0,00 | 600,00 | 0,00 | 10000,00% | 100,00% |
| 39905 | 6,00 | 6,00 | 0,00 | 0,00 | 0,00 | 0,00 | 0,00 | 0,00 | 6,00 |
| EJECUCIONES SUBSIDIARIAS - I. T. E. | | 0,00 | 0,00 | 0,00 | 0,00 | 0,00 | 0,00 | 0,00% | 0,00% |

| | | | | | |
|-------------------------------|---|---------------------------|--------|---------|---------------------|
| Código Seguro De Verificación | Firmado Por | Jose Luis Martinez Porras | Estado | Firmado | Fecha y hora |
| | Observaciones | tpzXVgmqMwv+hWRyXH05A== | Página | 5/9 | 27/12/2022 09:16:12 |
| Un De Verificación | https://verifirma.alcobendas.org/?tpzXVgmqMwv+hWRyXH05A== | | | | |



| Código de Concepto | Inicial | Actual | Compromisos | DR | DR Anul. | Deudores | I | I Netos | Saldo |
|--|---------------|---------------|-------------|--------------|----------|--------------|--------------|----------------|---------------|
| Descripción | Modific. | CIC pendiente | DR Netos | DR Canc. | OI | Dev. I | %DR s/Prev | % I Neto s/DRN | |
| 39906 | 6,00 | 6,00 | 0,00 | 0,00 | 0,00 | 0,00 | 0,00 | 0,00 | 6,00 |
| EJECUCIONES SUBSIDIARIAS - OTRAS - AMPLIABLE | | 0,00 | 0,00 | 0,00 | 0,00 | 0,00 | 0,00% | | 0,00% |
| 39908 | 874,72 | 874,72 | 0,00 | 20.285,48 | 0,00 | 17.830,70 | 2.454,78 | 2.077,08 | -19.033,06 |
| OTROS INGRESOS | | 0,00 | 0,00 | 19.907,78 | 0,00 | 2.454,78 | 377,70 | 2275,90% | 10,43% |
| 39909 | 6,00 | 6,00 | 0,00 | 51.882,25 | 0,00 | 51.882,25 | 0,00 | 0,00 | -51.876,25 |
| EJECUCIONES SUBSIDIARIAS-AMPLIABLE | | 0,00 | 0,00 | 51.882,25 | 0,00 | 0,00 | 0,00 | 864704,17% | 0,00% |
| 39910 | 182.173,49 | 182.173,49 | 0,00 | 47.471,41 | 0,00 | 41.700,00 | 5.771,41 | 5.771,41 | 134.702,08 |
| SOGEPIA INGRESOS DE GASTOS DE COMUNIDAD | | 0,00 | 0,00 | 47.471,41 | 0,00 | 5.771,41 | 0,00 | 26,06% | 12,16% |
| 39912 | 176.303,11 | 176.303,11 | 0,00 | 0,00 | 0,00 | 0,00 | 0,00 | 0,00 | 176.303,11 |
| SOGEPIA INGRESOS MANTENIMIENTO EDIFICIOS MUNICIPALES | | 0,00 | 0,00 | 0,00 | 0,00 | 0,00 | 0,00 | 0,00% | 0,00% |
| 39913 | 813.735,97 | 813.735,97 | 0,00 | 0,00 | 0,00 | 0,00 | 0,00 | 0,00 | 813.735,97 |
| SOGEPIA INGRESOS REPERCUTIDOS IBI VIVIENDAS MUNICIPALES | | 0,00 | 0,00 | 0,00 | 0,00 | 0,00 | 0,00 | 0,00% | 0,00% |
| 42010 | 20.070.357,80 | 20.070.357,80 | 0,00 | 9.388.443,29 | 0,00 | 0,00 | 9.388.443,29 | 9.388.443,29 | 10.681.914,51 |
| PARTICIPACION TRIBUTOS DEL ESTADO | | 0,00 | 0,00 | 9.388.443,29 | 0,00 | 9.388.443,29 | 0,00 | 46,78% | 100,00% |
| 42090 | 15.000,00 | 15.000,00 | 0,00 | 0,00 | 0,00 | 0,00 | 0,00 | 0,00 | 15.000,00 |
| OTRAS TRANSFERENCIAS CORRIENTES ADM. | | 0,00 | 0,00 | 0,00 | 0,00 | 0,00 | 0,00 | 0,00% | 0,00% |
| 45002 | 942.560,10 | 942.560,10 | 0,00 | 80.890,60 | 0,00 | 0,00 | 80.890,60 | 80.890,60 | 861.669,50 |
| C. MADRID-CONVENIOS SERV.SOCIALES Y PROMOCIÓN DE LA IGUALDAD | | 0,00 | 0,00 | 80.890,60 | 0,00 | 80.890,60 | 0,00 | 8,58% | 100,00% |
| 45030 | 2.314.023,34 | 2.937.698,07 | 973.684,73 | 557.638,75 | 0,00 | 0,00 | 557.638,75 | 557.638,75 | 2.380.059,32 |
| TRANSFERENCIAS CTES. COMUNIDAD AUTONOMA. MATERIA EDUCATIVA | | 623.674,73 | 973.684,73 | 557.638,75 | 0,00 | 557.638,75 | 0,00 | 18,98% | 100,00% |
| 45060 | 756.082,14 | 756.082,14 | 0,00 | 0,00 | 0,00 | 0,00 | 0,00 | 0,00 | 756.082,14 |
| C. MADRID- OTRAS TRANSF.C.- CONVENIO MAYORES Y CAID | | 0,00 | 0,00 | 0,00 | 0,00 | 0,00 | 0,00 | 0,00% | 0,00% |
| 45061 | 2.600.000,00 | 2.600.000,00 | 0,00 | 1.078.919,00 | 0,00 | 0,00 | 1.078.919,00 | 770.907,85 | 1.829.092,15 |
| BESCAM | | 0,00 | 0,00 | 770.907,85 | 0,00 | 1.078.919,00 | 308.011,15 | 29,65% | 100,00% |
| 45080 | 53.080,28 | 53.080,28 | 0,00 | 0,00 | 0,00 | 0,00 | 0,00 | 0,00 | 53.080,28 |
| OTRAS SUBVENCIONES CORRIENTES CAM | | 0,00 | 0,00 | 0,00 | 0,00 | 0,00 | 0,00 | 0,00% | 0,00% |
| 52000 | 2.000,00 | 2.000,00 | 0,00 | 0,00 | 0,00 | 0,00 | 0,00 | 0,00 | 2.000,00 |
| INTERESES DE DEPÓSITOS | | 0,00 | 0,00 | 0,00 | 0,00 | 0,00 | 0,00 | 0,00% | 0,00% |
| 53410 | 525.590,50 | 525.590,50 | 0,00 | 348.934,43 | 0,00 | 0,00 | 348.934,43 | 348.934,43 | 176.656,07 |
| DE SOCIEDADES Y ENTI NO DEPENDIENTES DE ENT LOCALE | | 0,00 | 0,00 | 348.934,43 | 0,00 | 348.934,43 | 0,00 | 66,39% | 100,00% |
| 54000 | 95.647,75 | 95.647,75 | 0,00 | 0,00 | 0,00 | 0,00 | 0,00 | 0,00 | 95.647,75 |
| ALQUILERES Y PRODUCTOS DE INMUEBLES | | 0,00 | 0,00 | 0,00 | 0,00 | 0,00 | 0,00 | 0,00% | 0,00% |
| 54100 | 432.123,84 | 432.123,84 | 0,00 | 148.546,52 | 0,00 | 126.708,75 | 21.837,77 | 21.837,77 | 283.577,32 |
| VIVIENDAS MUNICIPALES (ARRENDAMIENTOS) | | 0,00 | 0,00 | 148.546,52 | 0,00 | 21.837,77 | 0,00 | 34,38% | 14,70% |
| 54101 | 837.565,38 | 837.565,38 | 0,00 | 283.431,76 | 0,00 | 217.053,65 | 66.378,11 | 66.378,11 | 554.133,62 |
| T - 2 EDIFICIO DE OFICINAS AVDA. EUROPA, 21 | | 0,00 | 0,00 | 283.431,76 | 0,00 | 66.378,11 | 0,00 | 33,84% | 23,42% |
| 54102 | 582.362,92 | 582.362,92 | 0,00 | 205.654,44 | 0,00 | 156.944,78 | 48.709,66 | 48.709,66 | 376.708,48 |
| T - 4 PAE CASABLANCA. J. ECHEGARAY, 12,14,16,18 | | 0,00 | 0,00 | 205.654,44 | 0,00 | 48.709,66 | 0,00 | 35,31% | 23,69% |

Código Seguro De Verificación
Firmado Por
Observaciones
Un De Verificación

Jose Luis Martinez Porras
tpzXVgmqMwv+hWRyXH05A==

Estado
Firmado
Página

Fecha y hora
27/12/2022 09:16:12
6/9

https://verifirma.alcobendas.org/?tpzXVgmqMwv+hWRyXH05A==



| Código de Concepto | Inicial | Actual | Compromisos | DR | DR Anul. | Deudores | I | I Netos | Saldo |
|---|--------------|--------------|---------------|------------|----------|------------|------------|------------|----------------|
| Descripción | | Modific. | CIC pendiente | DR Netos | DR Canc. | OI | Dev. I | %DR s/Prev | % I Neto s/DRN |
| 54103 | 1.644.845,34 | 1.644.845,34 | 0,00 | 747.534,56 | 0,00 | 747.534,56 | 0,00 | 0,00 | 897.310,78 |
| T - 5 EDIFICIO DE OFICINAS AVDA. EUROPA, 24 | | 0,00 | 0,00 | 747.534,56 | 0,00 | 0,00 | 0,00 | 45,45% | 0,00% |
| 54104 | 1.427.076,40 | 1.427.076,40 | 0,00 | 446.667,14 | 0,00 | 349.845,93 | 96.821,21 | 96.821,21 | 980.409,26 |
| TN 1 EDIFICIO DE OFICINAS AVDA. DE LA VEGA, 1 | | 0,00 | 0,00 | 446.667,14 | 0,00 | 96.821,21 | 0,00 | 31,30% | 21,68% |
| 54105 | 1.875.470,46 | 1.875.470,46 | 0,00 | 461.368,08 | 0,00 | 351.477,52 | 109.890,56 | 109.890,56 | 1.414.102,38 |
| TN - 9 EDIFICIO DE OFICINAS C/ ANABEL SEGURA, 7 | | 0,00 | 0,00 | 461.368,08 | 0,00 | 109.890,56 | 0,00 | 24,60% | 23,82% |
| 54106 | 978.582,70 | 978.582,70 | 0,00 | 276.705,11 | 0,00 | 208.241,18 | 68.463,93 | 68.463,93 | 701.877,59 |
| TS 19 EDIFICIO DE OFICINAS AVDA. BRUSELAS, 16 | | 0,00 | 0,00 | 276.705,11 | 0,00 | 68.463,93 | 0,00 | 28,28% | 24,74% |
| 54107 | 35.000,00 | 35.000,00 | 0,00 | 7.398,24 | 0,00 | 6.850,94 | 547,30 | 547,30 | 27.601,76 |
| CENTRO DE EMPRESAS | | 0,00 | 0,00 | 7.398,24 | 0,00 | 547,30 | 0,00 | 21,14% | 7,40% |
| 54108 | 499.294,44 | 499.294,44 | 0,00 | 166.431,48 | 0,00 | 0,00 | 166.431,48 | 166.431,48 | 332.862,96 |
| EDIFICIO JUZGADOS C/ JOAQUIN RODRIGO, 1 | | 0,00 | 0,00 | 166.431,48 | 0,00 | 166.431,48 | 0,00 | 33,33% | 100,00% |
| 54109 | 400.000,00 | 400.000,00 | 0,00 | 165.049,69 | 0,00 | 129.922,61 | 35.127,08 | 35.127,08 | 234.950,31 |
| PARCELAS ZI RIO NORTE | | 0,00 | 0,00 | 165.049,69 | 0,00 | 35.127,08 | 0,00 | 41,26% | 21,28% |
| 54111 | 48.818,60 | 48.818,60 | 0,00 | 0,00 | 0,00 | 0,00 | 0,00 | 0,00 | 48.818,60 |
| LOCAL A CESPA, S.A. | | 0,00 | 0,00 | 0,00 | 0,00 | 0,00 | 0,00 | 0,00% | 0,00% |
| 54116 | 64.452,10 | 64.452,10 | 0,00 | 17.543,52 | 0,00 | 13.157,64 | 4.385,88 | 4.385,88 | 46.908,58 |
| ARRENDAMIENTO Pº CHOPERA, 92-94 | | 0,00 | 0,00 | 17.543,52 | 0,00 | 4.385,88 | 0,00 | 27,22% | 25,00% |
| 55000 | 360.320,63 | 360.320,63 | 0,00 | 67.924,72 | 0,00 | 52.489,18 | 15.435,54 | 15.435,54 | 292.395,91 |
| MERCA - 2 GRAN SUPERFICIE Y PUESTOS 9, 11 Y 12 | | 0,00 | 0,00 | 67.924,72 | 0,00 | 15.435,54 | 0,00 | 18,85% | 22,72% |
| 55002 | 55.109,00 | 55.109,00 | 0,00 | 27.554,49 | 0,00 | 18.369,66 | 9.184,83 | 9.184,83 | 27.554,51 |
| LAVICAR PARC S-3 | | 0,00 | 0,00 | 27.554,49 | 0,00 | 9.184,83 | 0,00 | 50,00% | 33,33% |
| 55003 | 96.000,00 | 96.000,00 | 0,00 | 25.560,00 | 0,00 | 19.560,00 | 6.000,00 | 6.000,00 | 70.440,00 |
| KIOSCO AV. OLIMPICA Nº 5 (JUNTO JARDIN JAPONES) | | 0,00 | 0,00 | 25.560,00 | 0,00 | 6.000,00 | 0,00 | 26,62% | 23,47% |
| 55005 | 85.000,00 | 85.000,00 | 0,00 | 28.333,32 | 0,00 | 21.249,99 | 7.083,33 | 7.083,33 | 56.666,68 |
| KIOSCO AV. BRUSELAS, 39 JUNTO A SOTO DE LA MORALEJA | | 0,00 | 0,00 | 28.333,32 | 0,00 | 7.083,33 | 0,00 | 33,33% | 25,00% |
| 55006 | 11.003,26 | 11.003,26 | 0,00 | 11.515,57 | 0,00 | 11.515,57 | 0,00 | 0,00 | -512,31 |
| CDAD. PROP. CENTRO MORALEJA Y SOC AVDA. EUROPA 10 | | 0,00 | 0,00 | 11.515,57 | 0,00 | 0,00 | 0,00 | 104,66% | 0,00% |
| 55010 | 6.479,90 | 6.479,90 | 0,00 | 6.972,37 | 0,00 | 6.972,37 | 0,00 | 0,00 | -492,47 |
| CAPRIVI INVERSION, S.A. TR. MESONCILLO, 23 | | 0,00 | 0,00 | 6.972,37 | 0,00 | 0,00 | 0,00 | 107,60% | 0,00% |
| 55012 | 68.705,60 | 68.705,60 | 0,00 | 35.726,94 | 0,00 | 35.726,94 | 0,00 | 0,00 | 32.978,66 |
| KIOSCO PARC. UP.54 FUENTELUCHA | | 0,00 | 0,00 | 35.726,94 | 0,00 | 0,00 | 0,00 | 52,00% | 0,00% |
| 55013 | 15.600,00 | 15.600,00 | 0,00 | 11.700,00 | 0,00 | 7.800,00 | 3.900,00 | 3.900,00 | 3.900,00 |
| KIOSCO PARQUE GALICIA | | 0,00 | 0,00 | 11.700,00 | 0,00 | 3.900,00 | 0,00 | 75,00% | 33,33% |
| 55014 | 12.734,82 | 12.734,82 | 0,00 | 6.815,20 | 0,00 | 0,00 | 6.815,20 | 6.815,20 | 5.919,62 |
| PARCELA "S" PLAN PARCIAL ARROYO VEGA | | 0,00 | 0,00 | 6.815,20 | 0,00 | 6.815,20 | 0,00 | 53,52% | 100,00% |
| 55015 | 0,00 | 0,00 | 0,00 | 2.612,92 | 0,00 | 1.959,69 | 653,23 | 653,23 | -2.612,92 |
| Aparcamiento subt. Parque Extremadura | | 0,00 | 0,00 | 2.612,92 | 0,00 | 653,23 | 0,00 | 0,00% | 25,00% |
| 55016 | 15.318,00 | 15.318,00 | 0,00 | 0,00 | 0,00 | 0,00 | 0,00 | 0,00 | 15.318,00 |
| KIOSCO VALDELASFUENTES R-23 | | 0,00 | 0,00 | 0,00 | 0,00 | 0,00 | 0,00 | 0,00% | 0,00% |

Código Seguro De Verificación
Firmado Por
Observaciones
Un De Verificación

Jose Luis Martinez Porras

tpzXVgmqMw+hWRyXH05A==

Estado

Firmado

27/12/2022 09:16:12

Fecha y hora
Página
7/9

https://verifirma.alcobendas.org/?tpzXVgmqMw+hWRyXH05A==



| Código de Concepto | Inicial | Actual | Compromisos | DR | DR Anul. | Deudores | I | I Netos | Saldo |
|--|------------|--------------------|---------------|--------------------------|--------------|--------------------|-------------------|----------------------|----------------------|
| Descripción | | Modific. | CIC pendiente | DR Netos | DR Canc. | OI | Dev. I | %DR s/Prev | % I Neto s/DRN |
| 55017 KIOSCO VALDELACASA R-34 | 10.728,00 | 10.728,00 0,00 | 0,00 0,00 | 0,00 0,00 | 0,00 0,00 | 0,00 0,00 | 0,00 0,00 | 0,00 0,00% | 10.728,00 0,00% |
| 55018 KIOSCO EL JUNCAL R-22 | 16.272,00 | 16.272,00 0,00 | 0,00 0,00 | 0,00 0,00 | 0,00 0,00 | 0,00 0,00 | 0,00 0,00 | 0,00 0,00% | 16.272,00 0,00% |
| 55019 KIOSCO PARQUE DE CASTILLA R-23 | 15.318,00 | 15.318,00 0,00 | 0,00 0,00 | 0,00 0,00 | 0,00 0,00 | 0,00 0,00 | 0,00 0,00 | 0,00 0,00% | 15.318,00 0,00% |
| 55201 ARCOS JIO | 48.604,94 | 48.604,94 0,00 | 0,00 0,00 | 99.035,87 99.035,87 | 0,00 0,00 | 99.035,87 0,00 | 0,00 0,00 | 0,00 203,76% | -50.430,93 0,00% |
| 55202 ZAGROS SPORT | 58.776,32 | 58.776,32 0,00 | 0,00 0,00 | 10.624,55 10.624,55 | 0,00 0,00 | 10.624,55 0,00 | 0,00 0,00 | 0,00 18,08% | 48.151,77 0,00% |
| 55203 CAMPSA - AVDA. ESPAÑA - C/V C/ JARAMA | 22.942,32 | 22.942,32 0,00 | 0,00 0,00 | 6.391,82 6.391,82 | 0,00 0,00 | 6.391,82 0,00 | 0,00 0,00 | 0,00 27,86% | 16.550,50 0,00% |
| 55204 CAMPSA - CR. N. 603 P.K. 14,190 | 21.289,26 | 21.289,26 0,00 | 0,00 0,00 | 11.378,74 11.378,74 | 0,00 0,00 | 11.378,74 0,00 | 0,00 0,00 | 0,00 53,45% | 9.910,52 0,00% |
| 55205 DERECHO SUPERFICIE UP 49 FUENTELUCHA | 141.481,62 | 141.481,62 0,00 | 0,00 0,00 | 0,00 0,00 | 0,00 0,00 | 0,00 0,00 | 0,00 0,00 | 0,00 0,00% | 141.481,62 0,00% |
| 55207 ATISAE PARCELA 4 A SECTOR VALDELACASA (ITV) | 196.912,30 | 196.912,30 0,00 | 0,00 0,00 | 106.793,56 106.793,56 | 0,00 0,00 | 106.793,56 0,00 | 0,00 0,00 | 0,00 54,23% | 90.118,74 0,00% |
| 55208 PARCELA ED-6 | 227.600,72 | 227.600,72 0,00 | 0,00 0,00 | 243.364,34 243.364,34 | 0,00 0,00 | 243.364,34 0,00 | 0,00 0,00 | 0,00 106,93% | -15.763,62 0,00% |
| 55210 PARCELA UP-25 SECTOR FUENTELUCHA CENTRO DE DIA | 43.076,81 | 43.076,81 0,00 | 0,00 0,00 | 43.076,81 43.076,81 | 0,00 0,00 | 43.076,81 0,00 | 0,00 0,00 | 0,00 100,00% | 0,00 0,00% |
| 55900 ANTENA RETEVISION RUPERTO CHAPI | 45.272,50 | 45.272,50 0,00 | 0,00 0,00 | 0,00 0,00 | 0,00 0,00 | 0,00 0,00 | 0,00 0,00 | 0,00 0,00% | 45.272,50 0,00% |
| 55901 VODAFONE MOVIL S.A. PZA PUEBLO Y R CHAPI,22 | 45.035,92 | 45.035,92 0,00 | 0,00 0,00 | 0,00 0,00 | 0,00 0,00 | 0,00 0,00 | 0,00 0,00 | 0,00 0,00% | 45.035,92 0,00% |
| 55902 TELEFONICA SERVICIOS MOVILES | 119.441,25 | 119.441,25 0,00 | 0,00 0,00 | 0,00 0,00 | 0,00 0,00 | 0,00 0,00 | 0,00 0,00 | 0,00 0,00% | 119.441,25 0,00% |
| 55903 CABLEUROPA, S.A.U. | 15.086,83 | 15.086,83 0,00 | 0,00 0,00 | 3.411,28 3.411,28 | 0,00 0,00 | 2.558,46 852,82 | 852,82 0,00 | 852,82 22,61% | 11.675,55 25,00% |
| 55904 JAZZ TELECOM | 13.468,39 | 13.468,39 0,00 | 0,00 0,00 | 0,00 0,00 | 0,00 0,00 | 0,00 0,00 | 0,00 0,00 | 0,00 0,00% | 13.468,39 0,00% |
| 55905 BT TELECOMUNICACIONES | 2.329,71 | 2.329,71 0,00 | 0,00 0,00 | 2.591,28 2.591,28 | 0,00 0,00 | 2.591,28 0,00 | 0,00 0,00 | 0,00 111,23% | -261,57 0,00% |
| 55906 COLT TELECOM | 12.056,67 | 12.056,67 0,00 | 0,00 0,00 | 0,00 0,00 | 0,00 0,00 | 0,00 0,00 | 0,00 0,00 | 0,00 0,00% | 12.056,67 0,00% |
| 55907 ORANGE ESPAÑA TELECOMUNICACIONES | 26.923,33 | 26.923,33 0,00 | 0,00 0,00 | 28.985,40 28.985,40 | 0,00 0,00 | 0,00 28.985,40 | 28.985,40 0,00 | 28.985,40 107,66% | -2.062,07 100,00% |
| 55910 OTRAS CONCESIONES Y APROVECHAMIENTOS ESPECIALES | 10.706,61 | 10.706,61 0,00 | 0,00 0,00 | 15.000,00 15.000,00 | 0,00 0,00 | 0,00 15.000,00 | 15.000,00 0,00 | 15.000,00 140,10% | -4.293,39 100,00% |



| Código de Concepto | Inicial | Actual | Compromisos | DR | DR Anul. | Deudores | I | I Netos | Saldo |
|--|----------------|---------------------------------|------------------------------|--------------------------------|--------------|--------------------------------|-------------------------------|-------------------------|--------------------------|
| Descripción | | Modific. | CIC pendiente | DR Netos | DR Canc. | OI | Dev. I | %DR s/Prev | % I Neto s/DRN |
| 55911 VODAFONE-ONO SAU CANALIZACION FIBRA OPTICA AVDA ERMITA | 5.142,05 | 5.142,05 0,00 | 0,00 0,00 | 0,00 0,00 | 0,00 0,00 | 0,00 0,00 | 0,00 0,00 | 0,00 0,00% | 5.142,05 0,00% |
| 59900 COMUNIDAD DE MADRID - EXPLOTACION BASURAS | 532.521,92 | 532.521,92 0,00 | 0,00 0,00 | 203.939,93 203.939,93 | 0,00 0,00 | 60.864,27 143.075,66 | 143.075,66 0,00 | 143.075,66 38,30% | 328.581,99 70,16% |
| 59901 VENTA DE ENERGIA SOLAR | 100.000,00 | 100.000,00 0,00 | 0,00 0,00 | 37.764,74 37.764,74 | 0,00 0,00 | 0,00 37.764,74 | 37.764,74 0,00 | 37.764,74 37,76% | 62.235,26 100,00% |
| 59902 RESIDUOS APARATOS ELECTRICOS Y ELECTRONICOS | 27.907,27 | 27.907,27 0,00 | 0,00 0,00 | 8.976,13 8.976,13 | 0,00 0,00 | 1.906,27 7.069,86 | 7.069,86 0,00 | 7.069,86 32,16% | 18.931,14 78,76% |
| 59903 RECOGIDA ACEITE DOMÉSTICO USADO | 42.464,00 | 42.464,00 0,00 | 0,00 0,00 | 34.869,48 34.869,48 | 0,00 0,00 | 15.865,48 19.004,00 | 19.004,00 0,00 | 19.004,00 82,12% | 7.594,52 54,50% |
| 59904 ROPA | 136.980,00 | 136.980,00 0,00 | 0,00 0,00 | 273.960,00 273.960,00 | 0,00 0,00 | 273.960,00 0,00 | 0,00 0,00 | 0,00 200,00% | -136.980,00 0,00% |
| 60900 ENAJENACION OTRAS INVERSIONES REALES (PLAN PITRAS) | 679.350,00 | 679.350,00 0,00 | 0,00 0,00 | 44.679,86 40.886,16 | 0,00 0,00 | 0,00 44.679,86 | 44.679,86 3.793,70 | 40.886,16 6,02% | 638.463,84 100,00% |
| 61000 Enajenación de viviendas mpales. | 0,00 | 0,00 0,00 | 0,00 0,00 | 98.223,64 98.223,64 | 0,00 0,00 | 98.223,64 0,00 | 0,00 0,00 | 0,00 0,00% | -98.223,64 0,00% |
| 75051 P.I.R. | 0,00 | 288.015,40 288.015,40 | 0,00 0,00 | 0,00 0,00 | 0,00 0,00 | 0,00 0,00 | 0,00 0,00 | 0,00 0,00% | 288.015,40 0,00% |
| 79100 TRANSFERENCIAS DE CAPITAL - FEDER | 1.155.085,18 | 1.945.445,03 790.359,85 | 0,00 0,00 | 0,00 0,00 | 0,00 0,00 | 0,00 0,00 | 0,00 0,00 | 0,00 0,00% | 1.945.445,03 0,00% |
| 79101 TRANSFERENCIAS DE CAPITAL-EDUSI | 1.391.982,49 | 3.714.207,59 2.322.225,10 | 0,00 0,00 | 0,00 0,00 | 0,00 0,00 | 0,00 0,00 | 0,00 0,00 | 0,00 0,00% | 3.714.207,59 0,00% |
| 79701 Otras transferencias U.E. NextGenerationEU | 0,00 | 2.736.520,00 2.736.520,00 | 2.736.520,00 2.736.520,00 | 0,00 0,00 | 0,00 0,00 | 0,00 0,00 | 0,00 0,00 | 0,00 0,00% | 2.736.520,00 0,00% |
| 83100 REINTEGRO DE PRESTAMOS AL PERSONAL | 195.100,00 | 195.100,00 0,00 | 0,00 0,00 | 70.563,94 70.563,94 | 0,00 0,00 | 53.094,93 17.469,01 | 17.469,01 0,00 | 17.469,01 36,17% | 124.536,06 24,76% |
| 87000 Remanente de Tesorería para Gastos Generales | 0,00 | 10.799.709,27 10.799.709,27 | 0,00 0,00 | 0,00 0,00 | 0,00 0,00 | 0,00 0,00 | 0,00 0,00 | 0,00 0,00% | 10.799.709,27 0,00% |
| 87010 Remanente de Tesorería para Gastos de Financiación Afectada | 0,00 | 21.839.444,84 21.839.444,84 | 0,00 0,00 | 0,00 0,00 | 0,00 0,00 | 0,00 0,00 | 0,00 0,00 | 0,00 0,00% | 21.839.444,84 0,00% |
| 91300 PRESTAMOS LARGO PLAZO ENTES FUERA SECTOR PUBLICO | 30.027.719,26 | 30.027.719,26 0,00 | 0,00 0,00 | 0,00 0,00 | 0,00 0,00 | 0,00 0,00 | 0,00 0,00 | 0,00 0,00% | 30.027.719,26 0,00% |
| Total Ingresos | 191.128.853,17 | 230.620.787,44 39.491.934,27 | 3.710.204,73 3.710.204,73 | 97.808.334,01 92.796.616,10 | 0,00 0,00 | 71.891.742,55 25.916.591,46 | 25.916.591,46 5.011.717,91 | 20.904.873,55 40,24% | 137.824.171,34 22,53% |

Código Seguro De Verificación
Firmado Por
Observaciones
Un De Verificación

Jose Luis Martinez Porras

tpzXVgmqMwv+hWRyXH05A==

Estado

Firmado

27/12/2022 09:16:12

Fecha y hora
Página
9/9

https://verifirma.alcobendas.org/?tpzXVgmqMwv+hWRyXH05A==





AYUNTAMIENTO DE ALCOBENDAS

AVANCE LIQUIDACIÓN GASTOS

EJERCICIO 2023



EXCMO. AYUNTAMIENTO DE ALCOBENDAS

Estado de ejecución de Gastos
 Periodo: 2022
 Fecha de listado igual a: 31/12/2022

| Rem | Código de la Partida | Inicial | Modificación | Actual | A | D | O | P | RP | Saldo | % | %O /Cr |
|-----|--|--------------|--------------|--------------|-------------|-------------|-------------|-------------|------------|------------|---------|---------|
| | Descripción | Vinculación | Inc. Rem. | RC Pdt. + ND | A pendiente | D pendiente | O pendiente | P pendiente | Reintegros | Remanente | %Ds/Cr | %RPs/O |
| | 115/92000/12009 | 2.371,40 | 0,00 | 2.371,40 | 2.279,28 | 2.279,28 | 931,42 | 931,42 | 931,42 | 92,12 | 3,88% | 39,28% |
| | OTRAS RETRIBUCIONES BASICAS | *9*/1** | 0,00 | 0,00 | 0,00 | 1.347,86 | 0,00 | 0,00 | 0,00 | 1.439,98 | 96,12% | 100,00% |
| | 115/92000/12004 | 36.698,24 | 0,00 | 36.698,24 | 37.322,02 | 37.322,02 | 15.596,57 | 15.596,57 | 15.596,57 | -623,78 | -1,70% | 42,50% |
| | SUELDOS GRUPO C2 | *9*/1** | 0,00 | 0,00 | 0,00 | 21.725,45 | 0,00 | 0,00 | 0,00 | 21.101,67 | 101,70% | 100,00% |
| | 115/92000/16000 | 39.534,68 | 0,00 | 39.534,68 | 50.468,15 | 50.468,15 | 22.694,53 | 22.694,53 | 22.694,53 | -10.933,47 | -27,66% | 57,40% |
| | SEGURIDAD SOCIAL | *9*/1** | 0,00 | 0,00 | 0,00 | 27.773,62 | 0,00 | 0,00 | 0,00 | 16.840,15 | 127,66% | 100,00% |
| | 115/92000/12100 | 37.683,66 | 0,00 | 37.683,66 | 38.018,42 | 38.018,42 | 16.958,06 | 16.958,06 | 16.958,06 | -334,76 | -0,89% | 45,00% |
| | COMPLEMENTO DE DESTINO | *9*/1** | 0,00 | 0,00 | 0,00 | 21.060,36 | 0,00 | 0,00 | 0,00 | 20.725,60 | 100,89% | 100,00% |
| | 115/92000/12101 | 135.520,84 | 0,00 | 135.520,84 | 139.621,36 | 139.621,36 | 64.819,38 | 64.819,38 | 64.819,38 | -4.100,52 | -3,03% | 47,83% |
| | COMPLEMENTO ESPECIFICO | *9*/1** | 0,00 | 0,00 | 0,00 | 74.801,98 | 0,00 | 0,00 | 0,00 | 70.701,46 | 103,03% | 100,00% |
| | 115/92000/12006 | 12.001,69 | 0,00 | 12.001,69 | 12.583,05 | 12.583,05 | 5.382,83 | 5.382,83 | 5.382,83 | -581,36 | -4,84% | 44,85% |
| | TRIENIOS | *9*/1** | 0,00 | 0,00 | 0,00 | 7.200,22 | 0,00 | 0,00 | 0,00 | 6.618,86 | 104,84% | 100,00% |
| | 115/92000/12000 | 16.071,44 | 0,00 | 16.071,44 | 16.392,87 | 16.392,87 | 8.035,72 | 8.035,72 | 8.035,72 | -321,43 | -2,00% | 50,00% |
| | SUELDOS GRUPO A1 - SECRETARÍA GENERAL DEL PLENO | *9*/1** | 0,00 | 0,00 | 0,00 | 8.357,15 | 0,00 | 0,00 | 0,00 | 8.035,72 | 102,00% | 100,00% |
| | 116/92001/12009 | 2.697,10 | 0,00 | 2.697,10 | 2.762,47 | 2.762,47 | 1.354,16 | 1.354,16 | 1.354,16 | -65,37 | -2,42% | 50,21% |
| | OTRAS RETRIBUCIONES BASICAS | *9*/1** | 0,00 | 0,00 | 0,00 | 1.408,31 | 0,00 | 0,00 | 0,00 | 1.342,94 | 102,42% | 100,00% |
| | 116/92001/12004 | 18.349,12 | 0,00 | 18.349,12 | 18.716,06 | 18.716,06 | 9.174,53 | 9.174,53 | 9.174,53 | -366,94 | -2,00% | 50,00% |
| | SUELDOS GRUPO C2 | *9*/1** | 0,00 | 0,00 | 0,00 | 9.541,53 | 0,00 | 0,00 | 0,00 | 9.174,59 | 102,00% | 100,00% |
| | 116/92001/22799 | 30.000,00 | 0,00 | 30.000,00 | 8.348,85 | 8.348,85 | 1.448,15 | 1.448,15 | 1.448,15 | 15.000,00 | 50,00% | 4,83% |
| | TRABAJOS REALIZADOS POR OTRAS EMPRESAS | 116*/9*/22** | 0,00 | 6.651,15 | 0,00 | 6.900,70 | 0,00 | 0,00 | 0,00 | 28.551,85 | 27,83% | 100,00% |
| | 116/92001/12006 | 12.481,90 | 0,00 | 12.481,90 | 12.736,42 | 12.736,42 | 6.243,35 | 6.243,35 | 6.243,35 | -254,52 | -2,04% | 50,02% |
| | TRIENIOS | *9*/1** | 0,00 | 0,00 | 0,00 | 6.493,07 | 0,00 | 0,00 | 0,00 | 6.238,55 | 102,04% | 100,00% |
| | 116/92001/12101 | 82.844,02 | 0,00 | 82.844,02 | 82.934,54 | 82.934,54 | 40.024,80 | 40.024,80 | 40.024,80 | -90,52 | -0,11% | 48,31% |
| | COMPLEMENTO ESPECIFICO | *9*/1** | 0,00 | 0,00 | 0,00 | 42.909,74 | 0,00 | 0,00 | 0,00 | 42.819,22 | 100,11% | 100,00% |
| | 116/92001/16000 | 33.342,00 | 0,00 | 33.342,00 | 40.838,99 | 40.838,99 | 19.293,71 | 19.293,71 | 19.293,71 | -7.496,99 | -22,49% | 57,87% |
| | SEGURIDAD SOCIAL | *9*/1** | 0,00 | 0,00 | 0,00 | 21.545,28 | 0,00 | 0,00 | 0,00 | 14.048,29 | 122,49% | 100,00% |
| | 116/92001/12000 | 16.071,44 | 0,00 | 16.071,44 | 16.392,87 | 16.392,87 | 8.035,72 | 8.035,72 | 8.035,72 | -321,43 | -2,00% | 50,00% |
| | SUELDOS GRUPO A1 - ARCHIVO | *9*/1** | 0,00 | 0,00 | 0,00 | 8.357,15 | 0,00 | 0,00 | 0,00 | 8.035,72 | 102,00% | 100,00% |
| | 116/92001/12003 | 10.823,90 | 0,00 | 10.823,90 | 11.040,36 | 11.040,36 | 5.411,94 | 5.411,94 | 5.411,94 | -216,46 | -2,00% | 50,00% |
| | SUELDOS GRUPO C1 | *9*/1** | 0,00 | 0,00 | 0,00 | 5.628,42 | 0,00 | 0,00 | 0,00 | 5.411,96 | 102,00% | 100,00% |
| | 116/92001/12100 | 28.516,60 | 0,00 | 28.516,60 | 28.508,56 | 28.508,56 | 13.742,40 | 13.742,40 | 13.742,40 | 8,04 | 0,03% | 48,19% |
| | COMPLEMENTO DE DESTINO | *9*/1** | 0,00 | 0,00 | 0,00 | 14.766,16 | 0,00 | 0,00 | 0,00 | 14.774,20 | 99,97% | 100,00% |
| | 117/92003/12101 | 285.150,32 | 0,00 | 285.150,32 | 307.216,15 | 307.216,15 | 120.173,86 | 120.173,86 | 120.173,86 | -22.065,83 | -7,74% | 42,14% |
| | COMPLEMENTO ESPECIFICO | *9*/1** | 0,00 | 0,00 | 0,00 | 187.042,29 | 0,00 | 0,00 | 0,00 | 164.976,46 | 107,74% | 100,00% |
| | 117/92003/10100 | 21.801,15 | 0,00 | 21.801,15 | 22.097,88 | 22.097,88 | 10.974,03 | 10.974,03 | 10.974,03 | -296,73 | -1,36% | 50,34% |
| | R. BÁSICAS PERSONAL DIRECTIVO - D. GRAL ASESORIA | *9*/10** | 0,00 | 0,00 | 0,00 | 11.123,85 | 0,00 | 0,00 | 0,00 | 10.827,12 | 101,36% | 100,00% |

Observaciones
 Uti De Verificación

Firmado Por
 Jose Luis Martinez Porras

Código Seguro De Verificación
 /440pq/mlEZBlqFbXk3/WA=
 https://verifirma.alcobendas.org/?/440pq/mlEZBlqFbXk3/WA==

Estado
 Firmado

Página
 27/12/2022 09:16:14
 1/70



| Rem | Código de la Partida | Inicial | Modificación | Actual | A | D | O | P | RP | Saldo | % | %O /Cr |
|------|--|--------------------|--------------|--------------|-------------|-------------|-------------|-------------|------------|------------|---------|---------|
| | Descripción | Vinculación | Inc. Rem. | RC Pdt. + ND | A pendiente | D pendiente | O pendiente | P pendiente | Reintegros | Remanente | %Ds/Cr | %RPs/O |
| 2021 | 117/92003/22604 | 0,00 | 6.944,31 | 6.944,31 | 6.944,31 | 6.944,31 | 600,00 | 0,00 | 0,00 | 0,00 | 0,00% | 8,64% |
| | GASTOS DIVERSOS. JURIDICOS, CONTENCIOSOS. | 117/92003/22604(2) | 6.944,31 | 0,00 | 0,00 | 6.344,31 | 600,00 | 0,00 | 0,00 | 6.344,31 | 100,00% | 0,00% |
| | 117/92003/12003 | 21.647,80 | 0,00 | 21.647,80 | 22.080,71 | 22.080,71 | 10.823,87 | 10.823,87 | 10.823,87 | -432,91 | -2,00% | 50,00% |
| | SUELDOS GRUPO C1 | *9*/1*/* | 0,00 | 0,00 | 0,00 | 11.256,84 | 0,00 | 0,00 | 0,00 | 10.823,93 | 102,00% | 100,00% |
| | 117/92003/12100 | 119.206,64 | 0,00 | 119.206,64 | 125.623,51 | 125.623,51 | 67.102,27 | 67.102,27 | 67.102,27 | -6.416,87 | -5,38% | 56,29% |
| | COMPLEMENTO DE DESTINO | *9*/1*/* | 0,00 | 0,00 | 0,00 | 58.521,24 | 0,00 | 0,00 | 0,00 | 52.104,37 | 105,38% | 100,00% |
| | 117/92003/22604 | 109.240,00 | 3.228,54 | 112.468,54 | 56.540,86 | 56.540,86 | 27.341,93 | 25.232,32 | 25.232,32 | 55.927,68 | 49,73% | 24,31% |
| | GASTOS DIVERSOS. JURIDICOS, CONTENCIOSOS. | 117*/9*/22*/* | 0,00 | 0,00 | 0,00 | 29.198,93 | 2.109,61 | 0,00 | 0,00 | 85.126,61 | 50,27% | 92,28% |
| | 117/92003/12004 | 18.349,12 | 0,00 | 18.349,12 | 14.323,05 | 14.323,05 | 5.895,15 | 5.895,15 | 5.895,15 | 4.026,07 | 21,94% | 32,13% |
| | SUELDOS GRUPO C2 | *9*/1*/* | 0,00 | 0,00 | 0,00 | 8.427,90 | 0,00 | 0,00 | 0,00 | 12.453,97 | 78,06% | 100,00% |
| | 117/92003/10101 | 73.554,99 | 0,00 | 73.554,99 | 72.966,88 | 72.966,88 | 36.549,66 | 36.549,66 | 36.549,66 | 588,11 | 0,80% | 49,69% |
| | OTRAS RETRIBUCIONES PERSONAL DIRECTIVO | *9*/10*/* | 0,00 | 0,00 | 0,00 | 36.417,22 | 0,00 | 0,00 | 0,00 | 37.005,33 | 99,20% | 100,00% |
| | 117/92003/16000 | 125.723,33 | 0,00 | 125.723,33 | 169.765,83 | 169.765,83 | 62.847,91 | 62.847,91 | 62.847,91 | -44.042,50 | -35,03% | 49,99% |
| | SEGURIDAD SOCIAL | *9*/1*/* | 0,00 | 0,00 | 0,00 | 106.917,92 | 0,00 | 0,00 | 0,00 | 62.875,42 | 135,03% | 100,00% |
| | 117/92003/12006 | 39.978,57 | 0,00 | 39.978,57 | 35.015,18 | 35.015,18 | 21.187,32 | 21.187,32 | 21.187,32 | 4.963,39 | 12,42% | 53,00% |
| | TRIVENIOS | *9*/1*/* | 0,00 | 0,00 | 0,00 | 13.827,86 | 0,00 | 0,00 | 0,00 | 18.791,25 | 87,58% | 100,00% |
| | 117/92003/12009 | 4.623,92 | 0,00 | 4.623,92 | 3.493,43 | 3.493,43 | 2.156,15 | 2.156,15 | 2.156,15 | 1.130,49 | 24,45% | 46,63% |
| | OTRAS RETRIBUCIONES BASICAS | *9*/1*/* | 0,00 | 0,00 | 0,00 | 1.337,28 | 0,00 | 0,00 | 0,00 | 2.467,77 | 75,55% | 100,00% |
| | 117/92003/12000 | 128.571,52 | 0,00 | 128.571,52 | 150.632,24 | 150.632,24 | 56.250,04 | 56.250,04 | 56.250,04 | -22.060,72 | -17,16% | 43,75% |
| | SUELDOS GRUPO A1 | *9*/1*/* | 0,00 | 0,00 | 0,00 | 94.382,20 | 0,00 | 0,00 | 0,00 | 72.321,48 | 117,16% | 100,00% |
| | 121/92302/12000 | 48.214,32 | 0,00 | 48.214,32 | 49.178,61 | 49.178,61 | 24.107,15 | 24.107,15 | 24.107,15 | -964,29 | -2,00% | 50,00% |
| | SUELDOS GRUPO A1 | *9*/1*/* | 0,00 | 0,00 | 0,00 | 25.071,46 | 0,00 | 0,00 | 0,00 | 24.107,17 | 102,00% | 100,00% |
| | 121/92302/21600 | 500,00 | 0,00 | 500,00 | 0,00 | 0,00 | 0,00 | 0,00 | 0,00 | 500,00 | 100,00% | 0,00% |
| | MANTENIMIENTO EQUIPOS PARA PROCESOS INFORMATICOS | 121*/9*/21*/* | 0,00 | 0,00 | 0,00 | 0,00 | 0,00 | 0,00 | 0,00 | 500,00 | 0,00% | 0,00% |
| | 121/92302/12004 | 18.349,12 | 0,00 | 18.349,12 | 28.071,44 | 28.071,44 | 13.695,39 | 13.695,39 | 13.695,39 | -9.722,32 | -52,99% | 74,64% |
| | SUELDOS GRUPO C2 | *9*/1*/* | 0,00 | 0,00 | 0,00 | 14.376,05 | 0,00 | 0,00 | 0,00 | 4.653,73 | 152,99% | 100,00% |
| 2020 | 121/92302/62903 | 0,00 | 9.300,00 | 9.300,00 | 0,00 | 0,00 | 0,00 | 0,00 | 0,00 | 9.300,00 | 100,00% | 0,00% |
| | OTRAS INVERSIONES- NUEVOS EQUIPAMIENTOS | 121/92302/62903(2) | 9.300,00 | 0,00 | 0,00 | 0,00 | 0,00 | 0,00 | 0,00 | 9.300,00 | 0,00% | 0,00% |
| | 121/92302/12003 | 75.767,30 | 0,00 | 75.767,30 | 40.075,12 | 40.075,12 | 17.705,66 | 17.705,66 | 17.705,66 | 35.692,18 | 47,11% | 23,37% |
| | SUELDOS GRUPO C1 | *9*/1*/* | 0,00 | 0,00 | 0,00 | 22.369,46 | 0,00 | 0,00 | 0,00 | 58.061,64 | 52,89% | 100,00% |
| | 121/92302/13000 | 115.974,00 | 0,00 | 115.974,00 | 196.017,95 | 196.017,95 | 91.879,44 | 91.879,44 | 91.879,44 | -80.043,95 | -69,02% | 79,22% |
| | RET. BASICAS PERSONAL LABORAL FIJO | *9*/1*/* | 0,00 | 0,00 | 0,00 | 104.138,51 | 0,00 | 0,00 | 0,00 | 24.094,56 | 169,02% | 100,00% |
| | 121/92302/22001 | 2.500,00 | 0,00 | 2.500,00 | 2.876,88 | 2.876,88 | 2.774,88 | 2.774,88 | 2.774,88 | -478,88 | -19,16% | 111,00% |
| | PRENSA, REVISTAS, LIBROS Y OTRAS PUBLICACIONES | 121*/9*/22*/* | 0,00 | 102,00 | 0,00 | 102,00 | 0,00 | 0,00 | 0,00 | -274,88 | 115,08% | 100,00% |
| | 121/92302/22799 | 139.200,00 | 0,00 | 139.200,00 | 59.100,47 | 59.100,47 | 35.573,17 | 33.347,26 | 33.347,26 | 52.099,53 | 37,43% | 25,56% |
| | TRABAJOS REALIZADOS POR OTRAS EMPRESAS Y PROF | 121*/9*/22*/* | 0,00 | 28.000,00 | 0,00 | 23.527,30 | 2.225,91 | 0,00 | 0,00 | 103.626,83 | 42,46% | 93,74% |
| | 121/92302/12009 | 3.000,69 | 0,00 | 3.000,69 | 3.243,40 | 3.243,40 | 1.519,81 | 1.519,81 | 1.519,81 | -242,71 | -8,09% | 50,65% |
| | OTRAS RETRIBUCIONES BASICAS | *9*/1*/* | 0,00 | 0,00 | 0,00 | 1.723,59 | 0,00 | 0,00 | 0,00 | 1.480,88 | 108,09% | 100,00% |
| | 121/92302/12101 | 257.568,92 | 0,00 | 257.568,92 | 195.501,32 | 195.501,32 | 92.870,22 | 92.870,22 | 92.870,22 | 62.067,60 | 24,10% | 36,06% |
| | COMPLEMENTO ESPECIFICO | *9*/1*/* | 0,00 | 0,00 | 0,00 | 102.631,10 | 0,00 | 0,00 | 0,00 | 164.698,70 | 75,90% | 100,00% |
| | 121/92302/12006 | 37.211,85 | 0,00 | 37.211,85 | 40.086,91 | 40.086,91 | 18.881,76 | 18.881,76 | 18.881,76 | -2.875,06 | -7,73% | 50,74% |
| | TRIVENIOS | *9*/1*/* | 0,00 | 0,00 | 0,00 | 21.205,15 | 0,00 | 0,00 | 0,00 | 18.330,09 | 107,73% | 100,00% |
| | 121/92302/22005 | 1.100,00 | 0,00 | 1.100,00 | 589,32 | 589,32 | 356,95 | 356,95 | 356,95 | 510,68 | 46,43% | 32,45% |
| | MATERIAL TÉCNICO NO INVENTARIABLE | 121*/9*/22*/* | 0,00 | 0,00 | 0,00 | 232,37 | 0,00 | 0,00 | 0,00 | 743,05 | 53,57% | 100,00% |
| | 121/92302/22706 | 38.390,00 | 0,00 | 38.390,00 | 29.378,89 | 29.378,89 | 12.444,40 | 7.469,39 | 7.469,39 | 8.285,11 | 21,58% | 32,42% |

Un De Verificación

Observaciones

Código Seguro De Verificación

Firmado Por

Jose Luis Martinez Porras

/440pq/mltZBlqFbXk3/WA==

Estado

Firmado

Fecha y hora

27/12/2022 09:16:14

Página

2/70

https://verifirma.alcobendas.org/?/440pq/mltZBlqFbXk3/WA==



| | | | | |
|--------------------|---------------|---------------------------|---------|---------------------|
| Un De Verificación | Observaciones | Firmado Por | Estado | Fecha y hora |
| | | Jose Luis Martinez Porras | Firmado | 27/12/2022 09:16:14 |
| | | | Página | 3/70 |

<https://verifirma.alcobendas.org/?/440pq/mltZBIqFbXk3/WA==>

Código Seguro De Verificación

/440pq/mltZBIqFbXk3/WA==

Firmado

27/12/2022 09:16:14

| Rem | Código de la Partida | Inicial | Modificación | Actual | A | D | O | P | RP | Saldo | % | %O /Cr |
|-----|--|---------------|--------------|--------------|--------------|--------------|-------------|-------------|------------|------------|---------|---------|
| | Descripción | Vinculación | Inc. Rem. | RC Pdt. + ND | A pendiente | D pendiente | O pendiente | P pendiente | Reintegros | Remanente | %Ds/Cr | %RPs/O |
| | ESTUDIOS Y TRABAJOS TÉCNICOS | 121*/9*/22*/* | 0,00 | 726,00 | 0,00 | 16.934,49 | 4.975,01 | 0,00 | 0,00 | 25.945,60 | 76,53% | 60,02% |
| | 121/92302/22602 | 347.100,00 | 0,00 | 347.100,00 | 224.979,34 | 224.979,34 | 93.228,92 | 80.542,75 | 80.542,75 | 75.305,49 | 21,70% | 26,86% |
| | PUBLICIDAD Y PROPAGANDA | 121*/9*/22*/* | 0,00 | 46.815,17 | 0,00 | 131.750,42 | 12.686,17 | 0,00 | 0,00 | 253.871,08 | 64,82% | 86,39% |
| | 121/92302/16000 | 144.135,87 | 0,00 | 144.135,87 | 159.518,89 | 159.518,89 | 62.447,07 | 62.447,07 | 62.447,07 | -15.383,02 | -10,67% | 43,33% |
| | SEGURIDAD SOCIAL | *9*/1*/* | 0,00 | 0,00 | 0,00 | 97.071,82 | 0,00 | 0,00 | 0,00 | 81.688,80 | 110,67% | 100,00% |
| | 121/92302/12100 | 84.340,06 | 0,00 | 84.340,06 | 66.608,23 | 66.608,23 | 31.576,13 | 31.576,13 | 31.576,13 | 17.731,83 | 21,02% | 37,44% |
| | COMPLEMENTO DE DESTINO | *9*/1*/* | 0,00 | 0,00 | 0,00 | 35.032,10 | 0,00 | 0,00 | 0,00 | 52.763,93 | 78,98% | 100,00% |
| | 130/91200/12006 | 16.094,06 | 0,00 | 16.094,06 | 16.414,05 | 16.414,05 | 7.911,02 | 7.911,02 | 7.911,02 | -319,99 | -1,99% | 49,15% |
| | TRIVENIOS | *9*/1*/* | 0,00 | 0,00 | 0,00 | 8.503,03 | 0,00 | 0,00 | 0,00 | 8.183,04 | 101,99% | 100,00% |
| | 130/91200/12100 | 42.912,24 | 0,00 | 42.912,24 | 42.369,38 | 42.369,38 | 20.784,51 | 20.784,51 | 20.784,51 | 542,86 | 1,27% | 48,43% |
| | COMPLEMENTO DE DESTINO | *9*/1*/* | 0,00 | 0,00 | 0,00 | 21.584,87 | 0,00 | 0,00 | 0,00 | 22.127,73 | 98,73% | 100,00% |
| | 130/91200/12101 | 163.338,98 | 0,00 | 163.338,98 | 155.418,63 | 155.418,63 | 76.237,28 | 76.237,28 | 76.237,28 | 7.920,35 | 4,85% | 46,67% |
| | COMPLEMENTO ESPECIFICO | *9*/1*/* | 0,00 | 0,00 | 0,00 | 79.181,35 | 0,00 | 0,00 | 0,00 | 87.101,70 | 95,15% | 100,00% |
| | 130/91200/11000 | 106.546,00 | 10.000,00 | 116.546,00 | 65.693,13 | 65.693,13 | 34.764,93 | 34.764,93 | 34.764,93 | 50.852,87 | 43,63% | 29,83% |
| | RET PERSONAL EVENTUAL - GABINETE ALCALDÍA | *9*/11*/* | 0,00 | 0,00 | 0,00 | 30.928,20 | 0,00 | 0,00 | 0,00 | 81.781,07 | 56,37% | 100,00% |
| | 130/91200/12003 | 21.647,80 | 0,00 | 21.647,80 | 22.080,72 | 22.080,72 | 10.823,88 | 10.823,88 | 10.823,88 | -432,92 | -2,00% | 50,00% |
| | SUELDOS GRUPO C1 | *9*/1*/* | 0,00 | 0,00 | 0,00 | 11.256,84 | 0,00 | 0,00 | 0,00 | 10.823,92 | 102,00% | 100,00% |
| | 130/91200/12004 | 55.047,36 | 0,00 | 55.047,36 | 56.149,43 | 56.149,43 | 27.554,83 | 27.554,83 | 27.554,83 | -1.102,07 | -2,00% | 50,06% |
| | SUELDOS GRUPO C2 | *9*/1*/* | 0,00 | 0,00 | 0,00 | 28.594,60 | 0,00 | 0,00 | 0,00 | 27.492,53 | 102,00% | 100,00% |
| | 130/91200/16000 | 92.081,80 | 0,00 | 92.081,80 | 100.006,85 | 100.006,85 | 49.075,01 | 49.075,01 | 49.075,01 | -7.925,05 | -8,61% | 53,30% |
| | SEGURIDAD SOCIAL | *9*/1*/* | 0,00 | 0,00 | 0,00 | 50.931,84 | 0,00 | 0,00 | 0,00 | 43.006,79 | 108,61% | 100,00% |
| | 130/91200/22601 | 23.375,00 | 0,00 | 23.375,00 | 17.253,67 | 17.253,67 | 11.863,67 | 11.473,44 | 5.546,38 | 3.601,95 | 15,41% | 50,75% |
| | ATENC. PROTOCOLARIAS Y REPRESENTATIVAS | 130*/9*/22*/* | 0,00 | 2.519,38 | 0,00 | 5.390,00 | 390,23 | 5.927,06 | 0,00 | 11.511,33 | 73,81% | 46,75% |
| | 130/91200/12009 | 5.850,94 | 0,00 | 5.850,94 | 5.978,68 | 5.978,68 | 2.899,39 | 2.899,39 | 2.899,39 | -127,74 | -2,18% | 49,55% |
| | OTRAS RETRIBUCIONES BASICAS | *9*/1*/* | 0,00 | 0,00 | 0,00 | 3.079,29 | 0,00 | 0,00 | 0,00 | 2.951,55 | 102,18% | 100,00% |
| | 131/91210/48025 | 106.341,99 | 0,00 | 106.341,99 | 106.264,18 | 106.264,18 | 52.293,54 | 52.293,54 | 52.293,54 | 77,81 | 0,07% | 49,17% |
| | SUBVENCIÓN ASIGNACION GRUPOS POLITICOS EN LA CORPORACION | 131*/9*/48*/* | 0,00 | 0,00 | 0,00 | 53.970,64 | 0,00 | 0,00 | 0,00 | 54.048,45 | 99,93% | 100,00% |
| | 131/43200/48001 | 610.000,00 | 0,00 | 610.000,00 | 610.000,00 | 610.000,00 | 610.000,00 | 366.000,00 | 366.000,00 | 0,00 | 0,00% | 100,00% |
| | TRANSF. A LA FUNDACIÓN CIUDAD DE ALCOBENDAS | 131*/4*/48*/* | 0,00 | 0,00 | 0,00 | 0,00 | 244.000,00 | 0,00 | 0,00 | 0,00 | 100,00% | 60,00% |
| | 131/91210/22601 | 27.976,68 | 0,00 | 27.976,68 | 14.966,25 | 14.966,25 | 14.966,25 | 14.966,25 | 13.654,82 | 5.056,93 | 18,08% | 53,50% |
| | ATENCIONES PROTOCOLARIAS Y REPRESENTATIVAS | 131*/9*/22*/* | 0,00 | 7.953,50 | 0,00 | 0,00 | 0,00 | 1.311,43 | 0,00 | 13.010,43 | 53,50% | 91,24% |
| | 131/91210/16000 | 450.385,69 | 0,00 | 450.385,69 | 475.918,78 | 475.918,78 | 229.275,34 | 229.275,34 | 229.275,34 | -25.533,09 | -5,67% | 50,91% |
| | SEGURIDAD SOCIAL | *9*/1*/* | 0,00 | 0,00 | 0,00 | 246.643,44 | 0,00 | 0,00 | 0,00 | 221.110,35 | 105,67% | 100,00% |
| | 131/91210/23000 | 1.400,00 | 0,00 | 1.400,00 | 0,00 | 0,00 | 0,00 | 0,00 | 0,00 | 300,00 | 21,43% | 0,00% |
| | DIETAS MIEMBROS ORGANOS GOBIERNO | 131*/9*/23*/* | 0,00 | 1.100,00 | 0,00 | 0,00 | 0,00 | 0,00 | 0,00 | 1.400,00 | 0,00% | 0,00% |
| | 131/92017/22616 | 21.000,00 | 0,00 | 21.000,00 | 19.083,61 | 19.083,61 | 19.083,61 | 19.083,61 | 19.083,61 | 1.916,39 | 9,13% | 90,87% |
| | GASTOS DIVERSOS. CUOTAS ASOCIATIVAS | 131*/9*/22*/* | 0,00 | 0,00 | 0,00 | 0,00 | 0,00 | 0,00 | 0,00 | 1.916,39 | 90,87% | 100,00% |
| | 131/91210/10000 | 1.334.019,40 | 0,00 | 1.334.019,40 | 1.313.194,95 | 1.288.558,68 | 617.763,13 | 617.763,13 | 617.763,13 | 20.824,45 | 1,56% | 46,31% |
| | R.BASICAS ORGANOS GOBIERNO - CORPORACION | *9*/10*/* | 0,00 | 0,00 | 24.636,27 | 670.795,55 | 0,00 | 0,00 | 0,00 | 716.256,27 | 96,59% | 100,00% |
| | 131/91210/23100 | 4.000,00 | 0,00 | 4.000,00 | 0,00 | 0,00 | 0,00 | 0,00 | 0,00 | 1.300,00 | 32,50% | 0,00% |
| | LOCOMOCION MIEMBROS ORGANOS GOBIERNO | 131*/9*/23*/* | 0,00 | 2.700,00 | 0,00 | 0,00 | 0,00 | 0,00 | 0,00 | 4.000,00 | 0,00% | 0,00% |
| | 131/23100/48006 | 2.000,00 | 0,00 | 2.000,00 | 2.000,00 | 2.000,00 | 0,00 | 0,00 | 0,00 | 0,00 | 0,00% | 0,00% |
| | TRANSF. A FUNDACIÓN VÍCTIMAS DEL TERRORISMO | 131*/2*/48*/* | 0,00 | 0,00 | 0,00 | 2.000,00 | 0,00 | 0,00 | 0,00 | 2.000,00 | 100,00% | 0,00% |
| | 131/91210/11000 | 582.308,74 | 0,12 | 582.308,86 | 630.615,83 | 630.615,83 | 298.710,21 | 298.710,21 | 298.710,21 | -48.306,97 | -8,30% | 51,30% |



| | | | | |
|--------------------|---------------|---|--------|---------------------|
| Un De Verificación | Observaciones | Firmado Por | Estado | Fecha y hora |
| | | Jose Luis Martinez Porras | | |
| | | 440pq/mlEZBLqFbXK3/WA== | Página | 27/12/2022 09:16:14 |
| | | https://verifirma.alcobendas.org/?440pq/mlEZBLqFbXK3/WA== | 4/70 | |

| Rem | Código de la Partida | Inicial | Modificación | Actual | A | D | O | P | RP | Saldo | % | %O /Cr |
|------|--|--------------------|--------------|--------------|-------------|-------------|-------------|-------------|------------|--------------|---------|---------|
| | Descripción | Vinculación | Inc. Rem. | RC Pdt. + ND | A pendiente | D pendiente | O pendiente | P pendiente | Reintegros | Remanente | %Ds/Cr | %RPs/O |
| | RETRIBUCIONES PERSONAL EVENTUAL | */9*/11*/* | 0,00 | 0,00 | 0,00 | 331.905,62 | 0,00 | 0,00 | 0,00 | 283.598,65 | 108,30% | 100,00% |
| | 250/91203/12009 | 255,64 | 0,00 | 255,64 | 263,18 | 263,18 | 129,01 | 129,01 | 129,01 | -7,54 | -2,95% | 50,47% |
| | OTRAS RETRIBUCIONES BASICAS | */9*/1*/* | 0,00 | 0,00 | 0,00 | 134,17 | 0,00 | 0,00 | 0,00 | 126,63 | 102,95% | 100,00% |
| | 250/91203/12100 | 7.085,12 | 0,00 | 7.085,12 | 6.173,53 | 6.173,53 | 3.026,24 | 3.026,24 | 3.026,24 | 911,59 | 12,87% | 42,71% |
| | COMPLEMENTO DE DESTINO | */9*/1*/* | 0,00 | 0,00 | 0,00 | 3.147,29 | 0,00 | 0,00 | 0,00 | 4.058,88 | 87,13% | 100,00% |
| | 250/91203/12006 | 1.948,36 | 0,00 | 1.948,36 | 1.983,98 | 1.983,98 | 883,96 | 883,96 | 883,96 | -35,62 | -1,83% | 45,37% |
| | TRIENIOS | */9*/1*/* | 0,00 | 0,00 | 0,00 | 1.100,02 | 0,00 | 0,00 | 0,00 | 1.064,40 | 101,83% | 100,00% |
| | 250/91203/12003 | 10.823,90 | 0,00 | 10.823,90 | 11.040,36 | 11.040,36 | 5.411,94 | 5.411,94 | 5.411,94 | -216,46 | -2,00% | 50,00% |
| | SUELDOS DEL GRUPO C1 | */9*/1*/* | 0,00 | 0,00 | 0,00 | 5.628,42 | 0,00 | 0,00 | 0,00 | 5.411,96 | 102,00% | 100,00% |
| | 250/91203/16000 | 14.487,14 | 0,00 | 14.487,14 | 12.800,99 | 12.800,99 | 5.818,81 | 5.818,81 | 5.818,81 | 1.686,15 | 11,64% | 40,17% |
| | SEGURIDAD SOCIAL | */9*/1*/* | 0,00 | 0,00 | 0,00 | 6.982,18 | 0,00 | 0,00 | 0,00 | 8.668,33 | 88,36% | 100,00% |
| | 250/91203/12101 | 36.656,62 | 0,00 | 36.656,62 | 30.411,97 | 30.411,97 | 14.907,84 | 14.907,84 | 14.907,84 | 6.244,65 | 17,04% | 40,67% |
| | COMPLEMENTO ESPECIFICO | */9*/1*/* | 0,00 | 0,00 | 0,00 | 15.504,13 | 0,00 | 0,00 | 0,00 | 21.748,78 | 82,96% | 100,00% |
| | 251/15105/12000 | 80.357,20 | 0,00 | 80.357,20 | 81.964,34 | 81.964,34 | 40.178,60 | 40.178,60 | 40.178,60 | -1.607,14 | -2,00% | 50,00% |
| | SUELDOS GRUPO A1 | */1*/1*/* | 0,00 | 0,00 | 0,00 | 41.785,74 | 0,00 | 0,00 | 0,00 | 40.178,60 | 102,00% | 100,00% |
| | 251/15105/12003 | 21.647,80 | 0,00 | 21.647,80 | 22.080,72 | 22.080,72 | 10.823,88 | 10.823,88 | 10.823,88 | -432,92 | -2,00% | 50,00% |
| | SUELDOS GRUPO C1 | */1*/1*/* | 0,00 | 0,00 | 0,00 | 11.256,84 | 0,00 | 0,00 | 0,00 | 10.823,92 | 102,00% | 100,00% |
| | 251/15105/12101 | 268.248,90 | 0,00 | 268.248,90 | 267.463,48 | 267.463,48 | 129.481,07 | 129.481,07 | 129.481,07 | 785,42 | 0,29% | 48,27% |
| | COMPLEMENTO ESPECÍFICO | */1*/1*/* | 0,00 | 0,00 | 0,00 | 137.982,41 | 0,00 | 0,00 | 0,00 | 138.767,83 | 99,71% | 100,00% |
| 2020 | 251/15105/60901 | 0,00 | 100.000,00 | 100.000,00 | 40.190,24 | 40.190,24 | 0,00 | 0,00 | 0,00 | 59.809,76 | 59,81% | 0,00% |
| | OTRAS INVERSIONES NUEVAS EN INSTRAESTRUCTURAS. SECTOR LOS CARRILES | 251/15105/60901(2) | 100.000,00 | 0,00 | 0,00 | 40.190,24 | 0,00 | 0,00 | 0,00 | 100.000,00 | 40,19% | 0,00% |
| | 251/15105/12006 | 41.583,27 | 0,00 | 41.583,27 | 42.202,55 | 42.202,55 | 20.237,41 | 20.237,41 | 20.237,41 | -619,28 | -1,49% | 48,67% |
| | TRIENIOS | */1*/1*/* | 0,00 | 0,00 | 0,00 | 21.965,14 | 0,00 | 0,00 | 0,00 | 21.345,86 | 101,49% | 100,00% |
| | 251/15105/22706 | 80.000,00 | 0,00 | 80.000,00 | 46.086,16 | 46.086,16 | 233,16 | 233,16 | 233,16 | 33.913,84 | 42,39% | 0,29% |
| | ESTUDIOS Y TRABAJOS TECNICOS | 251*/1*/22*/* | 0,00 | 0,00 | 0,00 | 45.853,00 | 0,00 | 0,00 | 0,00 | 79.766,84 | 57,61% | 100,00% |
| | 251/15105/12009 | 3.266,28 | 0,00 | 3.266,28 | 3.250,54 | 3.250,54 | 1.521,25 | 1.521,25 | 1.521,25 | 15,74 | 0,48% | 46,57% |
| | OTRAS RETRIBUCIONES BASICAS | */1*/1*/* | 0,00 | 0,00 | 0,00 | 1.729,29 | 0,00 | 0,00 | 0,00 | 1.745,03 | 99,52% | 100,00% |
| | 251/15105/60901 | 4.811.261,33 | 0,00 | 4.811.261,33 | 0,00 | 0,00 | 0,00 | 0,00 | 0,00 | 4.811.261,33 | 100,00% | 0,00% |
| | OTRAS INVERSIONES NUEVAS EN INSTRAESTRUCTURAS. SECTOR LOS CARRILES | */1*/6090*/* | 0,00 | 0,00 | 0,00 | 0,00 | 0,00 | 0,00 | 0,00 | 4.811.261,33 | 0,00% | 0,00% |
| | 251/15202/48000 | 125.000,00 | 0,00 | 125.000,00 | 0,00 | 0,00 | 0,00 | 0,00 | 0,00 | 125.000,00 | 100,00% | 0,00% |
| | TRANSFERENCIA A EMVIALSA PARA EL FOMENTO DE LA EFICIENCIA ENERGÉTICA | 251*/1*/48*/* | 0,00 | 0,00 | 0,00 | 0,00 | 0,00 | 0,00 | 0,00 | 125.000,00 | 0,00% | 0,00% |
| | 251/15105/12100 | 86.095,24 | 0,00 | 86.095,24 | 85.718,43 | 85.718,43 | 41.536,22 | 41.536,22 | 41.536,22 | 376,81 | 0,44% | 48,24% |
| | COMPLEMENTO DE DESTINO | */1*/1*/* | 0,00 | 0,00 | 0,00 | 44.182,21 | 0,00 | 0,00 | 0,00 | 44.559,02 | 99,56% | 100,00% |
| | 251/15105/12004 | 36.698,24 | 0,00 | 36.698,24 | 36.064,72 | 36.064,72 | 16.732,76 | 16.732,76 | 16.732,76 | 633,52 | 1,73% | 45,60% |
| | SUELDOS GRUPO C2 | */1*/1*/* | 0,00 | 0,00 | 0,00 | 19.331,96 | 0,00 | 0,00 | 0,00 | 19.965,48 | 98,27% | 100,00% |
| | 251/15105/16000 | 109.380,56 | 0,00 | 109.380,56 | 133.315,00 | 133.315,00 | 48.028,37 | 48.028,37 | 48.028,37 | -23.934,44 | -21,88% | 43,91% |
| | SEGURIDAD SOCIAL | */1*/1*/* | 0,00 | 0,00 | 0,00 | 85.286,63 | 0,00 | 0,00 | 0,00 | 61.352,19 | 121,88% | 100,00% |
| | 251/15105/22000 | 250,00 | 0,00 | 250,00 | 0,00 | 0,00 | 0,00 | 0,00 | 0,00 | 250,00 | 100,00% | 0,00% |
| | MATERIAL DE OFICINA ORDINARIO NO INVENTARIABLE | 251*/1*/22*/* | 0,00 | 0,00 | 0,00 | 0,00 | 0,00 | 0,00 | 0,00 | 250,00 | 0,00% | 0,00% |
| 2021 | 251/15105/22706 | 0,00 | 1.000,00 | 1.000,00 | 1.000,00 | 1.000,00 | 0,00 | 0,00 | 0,00 | 0,00 | 0,00% | 0,00% |
| | ESTUDIOS Y TRABAJOS TECNICOS | 251/15105/22706(2) | 1.000,00 | 0,00 | 0,00 | 0,00 | 0,00 | 0,00 | 0,00 | 1.000,00 | 100,00% | 0,00% |
| | 251/15105/10100 | 21.801,15 | 0,00 | 21.801,15 | 21.685,49 | 21.685,49 | 10.819,38 | 10.819,38 | 10.819,38 | 115,66 | 0,53% | 49,63% |
| | RETRIB. BÁSICAS PERSONAL DIRECTIVO - URBANISMO | */1*/10*/* | 0,00 | 0,00 | 0,00 | 10.866,11 | 0,00 | 0,00 | 0,00 | 10.981,77 | 99,47% | 100,00% |



| | | | | |
|--------------------|---------------|---------------------------|---------|---------------------|
| Un De Verificación | Observaciones | Firmado Por | Estado | Fecha y hora |
| | | Jose Luis Martinez Porras | Firmado | 27/12/2022 09:16:14 |
| | | | Página | 5/70 |

https://verifirma.alcobendas.org/?/440pg/mltZBlqFbXk3/WA==

Código Seguro De Verificación

/440pg/mltZBlqFbXk3/WA==

Firmado

Fecha y hora

| Rem | Código de la Partida | Inicial | Modificación | Actual | A | D | O | P | RP | Saldo | % | %O /Cr |
|-----|--|---------------|--------------|--------------|-------------|-------------|-------------|-------------|------------|------------|---------|---------|
| | Descripción | Vinculación | Inc. Rem. | RC Pdt. + ND | A pendiente | D pendiente | O pendiente | P pendiente | Reintegros | Remanente | %Ds/Cr | %RPs/O |
| | 251/15105/10101 | 82.601,08 | 0,00 | 82.601,08 | 82.012,42 | 82.012,42 | 41.072,43 | 41.072,43 | 41.072,43 | 588,66 | 0,71% | 49,72% |
| | OTRAS REMUNERACIONES PERS. DIRECTIVO | */1*/10*/* | 0,00 | 0,00 | 0,00 | 40.939,99 | 0,00 | 0,00 | 0,00 | 41.528,65 | 99,29% | 100,00% |
| | 252/15106/12100 | 186.652,20 | 0,00 | 186.652,20 | 169.379,92 | 169.379,92 | 82.008,91 | 82.008,91 | 82.008,91 | 17.272,28 | 9,25% | 43,94% |
| | COMPLEMENTO DE DESTINO | */1*/1*/* | 0,00 | 0,00 | 0,00 | 87.371,01 | 0,00 | 0,00 | 0,00 | 104.643,29 | 90,75% | 100,00% |
| | 252/15106/12004 | 100.920,16 | 0,00 | 100.920,16 | 102.906,70 | 102.906,70 | 49.668,92 | 49.668,92 | 49.668,92 | -1.986,54 | -1,97% | 49,22% |
| | SUELDOS GRUPO C2 | */1*/1*/* | 0,00 | 0,00 | 0,00 | 53.237,78 | 0,00 | 0,00 | 0,00 | 51.251,24 | 101,97% | 100,00% |
| | 252/15106/12003 | 43.295,60 | 0,00 | 43.295,60 | 42.624,69 | 42.624,69 | 19.892,89 | 19.892,89 | 19.892,89 | 670,91 | 1,55% | 45,95% |
| | SUELDOS GRUPO C1 | */1*/1*/* | 0,00 | 0,00 | 0,00 | 22.731,80 | 0,00 | 0,00 | 0,00 | 23.402,71 | 98,45% | 100,00% |
| | 252/15106/16000 | 227.334,70 | 0,00 | 227.334,70 | 270.812,06 | 270.812,06 | 118.952,12 | 118.952,12 | 118.952,12 | -43.477,36 | -19,12% | 52,32% |
| | SEGURIDAD SOCIAL | */1*/1*/* | 0,00 | 0,00 | 0,00 | 151.859,94 | 0,00 | 0,00 | 0,00 | 108.382,58 | 119,12% | 100,00% |
| | 252/15106/12101 | 561.035,58 | 0,00 | 561.035,58 | 542.628,28 | 542.628,28 | 261.844,55 | 261.844,55 | 261.844,55 | 18.407,30 | 3,28% | 46,67% |
| | COMPLEMENTO ESPECIFICO | */1*/1*/* | 0,00 | 0,00 | 0,00 | 280.783,73 | 0,00 | 0,00 | 0,00 | 299.191,03 | 96,72% | 100,00% |
| | 252/15106/22706 | 2.000,00 | 0,00 | 2.000,00 | 0,00 | 0,00 | 0,00 | 0,00 | 0,00 | 2.000,00 | 100,00% | 0,00% |
| | ESTUDIOS Y TRABAJOS TECNICOS | 252*/1*/22*/* | 0,00 | 0,00 | 0,00 | 0,00 | 0,00 | 0,00 | 0,00 | 2.000,00 | 0,00% | 0,00% |
| | 252/15106/12001 | 113.059,04 | 0,00 | 113.059,04 | 115.320,22 | 115.320,22 | 56.529,51 | 56.529,51 | 56.529,51 | -2.261,18 | -2,00% | 50,00% |
| | SUELDOS GRUPO A2 | */1*/1*/* | 0,00 | 0,00 | 0,00 | 58.790,71 | 0,00 | 0,00 | 0,00 | 56.529,53 | 102,00% | 100,00% |
| | 252/15106/20900 | 5.095,29 | 0,00 | 5.095,29 | 0,00 | 0,00 | 0,00 | 0,00 | 0,00 | 5.095,29 | 100,00% | 0,00% |
| | CANONES | 252*/1*/20*/* | 0,00 | 0,00 | 0,00 | 0,00 | 0,00 | 0,00 | 0,00 | 5.095,29 | 0,00% | 0,00% |
| | 252/15106/22799 | 6,00 | 0,00 | 6,00 | 0,00 | 0,00 | 0,00 | 0,00 | 0,00 | 6,00 | 100,00% | 0,00% |
| | TRABAJOS REALIZADOS POR OTRAS EMPRESAS - AMPLIABLE | 252*/1*/22*/* | 0,00 | 0,00 | 0,00 | 0,00 | 0,00 | 0,00 | 0,00 | 6,00 | 0,00% | 0,00% |
| | 252/15106/12009 | 12.016,26 | 0,00 | 12.016,26 | 10.201,43 | 10.201,43 | 4.844,85 | 4.844,85 | 4.844,85 | 1.814,83 | 15,10% | 40,32% |
| | OTRAS RETRIBUCIONES BASICAS | */1*/1*/* | 0,00 | 0,00 | 0,00 | 5.356,58 | 0,00 | 0,00 | 0,00 | 7.171,41 | 84,90% | 100,00% |
| | 252/15106/12000 | 48.214,32 | 0,00 | 48.214,32 | 32.785,74 | 32.785,74 | 16.071,44 | 16.071,44 | 16.071,44 | 15.428,58 | 32,00% | 33,33% |
| | SUELDOS GRUPO A1 | */1*/1*/* | 0,00 | 0,00 | 0,00 | 16.714,30 | 0,00 | 0,00 | 0,00 | 32.142,88 | 68,00% | 100,00% |
| | 252/15106/12006 | 82.286,70 | 0,00 | 82.286,70 | 79.022,24 | 79.022,24 | 37.869,60 | 37.869,60 | 37.869,60 | 3.264,46 | 3,97% | 46,02% |
| | TRIENIOS | */1*/1*/* | 0,00 | 0,00 | 0,00 | 41.152,64 | 0,00 | 0,00 | 0,00 | 44.417,10 | 96,03% | 100,00% |
| | 262/92500/12100 | 11.072,32 | 0,00 | 11.072,32 | 10.943,34 | 10.943,34 | 5.364,38 | 5.364,38 | 5.364,38 | 128,98 | 1,16% | 48,45% |
| | COMPLEMENTO DE DESTINO | */9*/1*/* | 0,00 | 0,00 | 0,00 | 5.578,96 | 0,00 | 0,00 | 0,00 | 5.707,94 | 98,84% | 100,00% |
| | 262/92500/12009 | 1.392,60 | 0,00 | 1.392,60 | 1.421,29 | 1.421,29 | 678,65 | 678,65 | 678,65 | -28,69 | -2,06% | 48,73% |
| | OTRAS RETRIBUCIONES BASICAS | */9*/1*/* | 0,00 | 0,00 | 0,00 | 742,64 | 0,00 | 0,00 | 0,00 | 713,95 | 102,06% | 100,00% |
| | 262/92500/12101 | 36.751,12 | 0,00 | 36.751,12 | 37.486,14 | 37.486,14 | 18.375,56 | 18.375,56 | 18.375,56 | -735,02 | -2,00% | 50,00% |
| | COMPLEMENTO ESPECIFICO | */9*/1*/* | 0,00 | 0,00 | 0,00 | 19.110,58 | 0,00 | 0,00 | 0,00 | 18.375,56 | 102,00% | 100,00% |
| | 262/92500/16000 | 15.848,90 | 0,00 | 15.848,90 | 20.104,56 | 20.104,56 | 10.183,52 | 10.183,52 | 10.183,52 | -4.255,66 | -26,85% | 64,25% |
| | SEGURIDAD SOCIAL | */9*/1*/* | 0,00 | 0,00 | 0,00 | 9.921,04 | 0,00 | 0,00 | 0,00 | 5.665,38 | 126,85% | 100,00% |
| | 262/92500/12004 | 18.349,12 | 0,00 | 18.349,12 | 18.716,06 | 18.716,06 | 9.174,54 | 9.174,54 | 9.174,54 | -366,94 | -2,00% | 50,00% |
| | SUELDOS GRUPO C2 | */9*/1*/* | 0,00 | 0,00 | 0,00 | 9.541,52 | 0,00 | 0,00 | 0,00 | 9.174,58 | 102,00% | 100,00% |
| | 262/92500/12006 | 2.742,80 | 0,00 | 2.742,80 | 2.796,96 | 2.796,96 | 1.339,00 | 1.339,00 | 1.339,00 | -54,16 | -1,97% | 48,82% |
| | TRIENIOS | */9*/1*/* | 0,00 | 0,00 | 0,00 | 1.457,96 | 0,00 | 0,00 | 0,00 | 1.403,80 | 101,97% | 100,00% |
| | 270/91203/16000 | 8.408,46 | 0,00 | 8.408,46 | 10.707,16 | 10.707,16 | 4.909,06 | 4.909,06 | 4.909,06 | -2.298,70 | -27,34% | 58,38% |
| | SEGURIDAD SOCIAL | */9*/1*/* | 0,00 | 0,00 | 0,00 | 5.798,10 | 0,00 | 0,00 | 0,00 | 3.499,40 | 127,34% | 100,00% |
| | 270/91203/12009 | 767,20 | 0,00 | 767,20 | 789,54 | 789,54 | 387,03 | 387,03 | 387,03 | -22,34 | -2,91% | 50,45% |
| | OTRAS RETRIBUCIONES BASICAS | */9*/1*/* | 0,00 | 0,00 | 0,00 | 402,51 | 0,00 | 0,00 | 0,00 | 380,17 | 102,91% | 100,00% |
| | 270/91203/12100 | 6.052,48 | 0,00 | 6.052,48 | 6.173,53 | 6.173,53 | 3.026,24 | 3.026,24 | 3.026,24 | -121,05 | -2,00% | 50,00% |
| | COMPLEMENTO DE DESTINO | */9*/1*/* | 0,00 | 0,00 | 0,00 | 3.147,29 | 0,00 | 0,00 | 0,00 | 3.026,24 | 102,00% | 100,00% |
| | 270/91203/12006 | 2.900,02 | 0,00 | 2.900,02 | 2.957,31 | 2.957,31 | 1.417,71 | 1.417,71 | 1.417,71 | -57,29 | -1,98% | 48,89% |



| Rem | Código de la Partida | Inicial | Modificación | Actual | A | D | O | P | RP | Saldo | % | %O /Cr |
|-----|--|---------------|--------------|--------------|-------------|-------------|-------------|-------------|------------|------------|---------|---------|
| | Descripción | Vinculación | Inc. Rem. | RC Pdt. + ND | A pendiente | D pendiente | O pendiente | P pendiente | Reintegros | Remanente | %Ds/Cr | %RPs/O |
| | TRIENIOS | *9*/1*/* | 0,00 | 0,00 | 0,00 | 1.539,60 | 0,00 | 0,00 | 0,00 | 1.482,31 | 101,98% | 100,00% |
| | 270/91203/12003 | 10.823,90 | 0,00 | 10.823,90 | 11.040,36 | 11.040,36 | 5.411,94 | 5.411,94 | 5.411,94 | -216,46 | -2,00% | 50,00% |
| | SUELDOS DEL GRUPO C1 | *9*/1*/* | 0,00 | 0,00 | 0,00 | 5.628,42 | 0,00 | 0,00 | 0,00 | 5.411,96 | 102,00% | 100,00% |
| | 270/91203/12101 | 20.349,42 | 0,00 | 20.349,42 | 20.756,41 | 20.756,41 | 10.174,71 | 10.174,71 | 10.174,71 | -406,99 | -2,00% | 50,00% |
| | COMPLEMENTO ESPECIFICO | *9*/1*/* | 0,00 | 0,00 | 0,00 | 10.581,70 | 0,00 | 0,00 | 0,00 | 10.174,71 | 102,00% | 100,00% |
| | 271/92500/16000 | 7.599,63 | 0,00 | 7.599,63 | 8.441,42 | 8.441,42 | 3.709,69 | 3.709,69 | 3.709,69 | -841,79 | -11,08% | 48,81% |
| | SEGURIDAD SOCIAL | *9*/1*/* | 0,00 | 0,00 | 0,00 | 4.731,73 | 0,00 | 0,00 | 0,00 | 3.889,94 | 111,08% | 100,00% |
| | 271/92500/12006 | 823,54 | 0,00 | 823,54 | 739,99 | 739,99 | 318,01 | 318,01 | 318,01 | 83,55 | 10,15% | 38,62% |
| | TRIENIOS | *9*/1*/* | 0,00 | 0,00 | 0,00 | 421,98 | 0,00 | 0,00 | 0,00 | 505,53 | 89,85% | 100,00% |
| | 271/92500/12100 | 5.019,84 | 0,00 | 5.019,84 | 4.201,37 | 4.201,37 | 1.805,36 | 1.805,36 | 1.805,36 | 818,47 | 16,30% | 35,96% |
| | COMPLEMENTO DE DESTINO | *9*/1*/* | 0,00 | 0,00 | 0,00 | 2.396,01 | 0,00 | 0,00 | 0,00 | 3.214,48 | 83,70% | 100,00% |
| | 271/92500/12009 | 386,96 | 0,00 | 386,96 | 347,58 | 347,58 | 152,26 | 152,26 | 152,26 | 39,38 | 10,18% | 39,35% |
| | OTRAS RETRIBUCIONES BÁSICAS | *9*/1*/* | 0,00 | 0,00 | 0,00 | 195,32 | 0,00 | 0,00 | 0,00 | 234,70 | 89,82% | 100,00% |
| | 271/92500/12004 | 9.174,56 | 0,00 | 9.174,56 | 8.242,74 | 8.242,74 | 3.542,01 | 3.542,01 | 3.542,01 | 931,82 | 10,16% | 38,61% |
| | SUELDOS GRUPO C2 | *9*/1*/* | 0,00 | 0,00 | 0,00 | 4.700,73 | 0,00 | 0,00 | 0,00 | 5.632,55 | 89,84% | 100,00% |
| | 271/92500/12101 | 15.042,58 | 0,00 | 15.042,58 | 13.514,89 | 13.514,89 | 5.807,36 | 5.807,36 | 5.807,36 | 1.527,69 | 10,16% | 38,61% |
| | COMPLEMENTO ESPECÍFICO | *9*/1*/* | 0,00 | 0,00 | 0,00 | 7.707,53 | 0,00 | 0,00 | 0,00 | 9.235,22 | 89,84% | 100,00% |
| | 272/92400/22616 | 3.000,00 | 0,00 | 3.000,00 | 3.000,00 | 3.000,00 | 0,00 | 0,00 | 0,00 | 0,00 | 0,00% | 0,00% |
| | GASTOS DIVERSOS. CUOTAS ASOCIATIVAS | 272*/9*/22*/* | 0,00 | 0,00 | 0,00 | 3.000,00 | 0,00 | 0,00 | 0,00 | 3.000,00 | 100,00% | 0,00% |
| | 272/92400/48000 | 14.070,48 | 0,00 | 14.070,48 | 9.673,60 | 9.673,60 | 0,00 | 0,00 | 0,00 | 2.000,00 | 14,21% | 0,00% |
| | TRANF FAMILIAS E INST SIN FINES DE LUCRO | 272*/9*/48*/* | 0,00 | 2.396,88 | 0,00 | 9.673,60 | 0,00 | 0,00 | 0,00 | 14.070,48 | 68,75% | 0,00% |
| | 272/92400/12000 | 16.071,44 | 0,00 | 16.071,44 | 0,00 | 0,00 | 0,00 | 0,00 | 0,00 | 16.071,44 | 100,00% | 0,00% |
| | SUELDOS GRUPO A1 - PARTICIPACION CIUDADANA | *9*/1*/* | 0,00 | 0,00 | 0,00 | 0,00 | 0,00 | 0,00 | 0,00 | 16.071,44 | 0,00% | 0,00% |
| | 272/92400/12006 | 28.309,52 | 0,00 | 28.309,52 | 24.452,45 | 24.452,45 | 11.797,55 | 11.797,55 | 11.797,55 | 3.857,07 | 13,62% | 41,67% |
| | TRIENIOS | *9*/1*/* | 0,00 | 0,00 | 0,00 | 12.654,90 | 0,00 | 0,00 | 0,00 | 16.511,97 | 86,38% | 100,00% |
| | 272/92400/22706 | 7.500,00 | 0,00 | 7.500,00 | 0,00 | 0,00 | 0,00 | 0,00 | 0,00 | 7.500,00 | 100,00% | 0,00% |
| | ESTUDIOS Y TRABAJOS TÉCNICOS | 272*/9*/22*/* | 0,00 | 0,00 | 0,00 | 0,00 | 0,00 | 0,00 | 0,00 | 7.500,00 | 0,00% | 0,00% |
| | 272/92400/12001 | 98.926,66 | 0,00 | 98.926,66 | 100.905,19 | 100.905,19 | 49.463,33 | 49.463,33 | 49.463,33 | -1.978,53 | -2,00% | 50,00% |
| | SUELDOS GRUPO A2 | *9*/1*/* | 0,00 | 0,00 | 0,00 | 51.441,86 | 0,00 | 0,00 | 0,00 | 49.463,33 | 102,00% | 100,00% |
| | 272/92400/12100 | 80.833,90 | 0,00 | 80.833,90 | 66.952,35 | 66.952,35 | 32.819,77 | 32.819,77 | 32.819,77 | 13.881,55 | 17,17% | 40,60% |
| | COMPLEMENTO DE DESTINO | *9*/1*/* | 0,00 | 0,00 | 0,00 | 34.132,58 | 0,00 | 0,00 | 0,00 | 48.014,13 | 82,83% | 100,00% |
| | 272/92400/12004 | 9.174,56 | 0,00 | 9.174,56 | 9.358,03 | 9.358,03 | 4.587,26 | 4.587,26 | 4.587,26 | -183,47 | -2,00% | 50,00% |
| | SUELDOS GRUPO C2 | *9*/1*/* | 0,00 | 0,00 | 0,00 | 4.770,77 | 0,00 | 0,00 | 0,00 | 4.587,30 | 102,00% | 100,00% |
| | 272/92400/12101 | 188.575,94 | 0,00 | 188.575,94 | 166.356,57 | 166.356,57 | 81.547,33 | 81.547,33 | 81.547,33 | 22.219,37 | 11,78% | 43,24% |
| | COMPLEMENTO ESPECIFICO | *9*/1*/* | 0,00 | 0,00 | 0,00 | 84.809,24 | 0,00 | 0,00 | 0,00 | 107.028,61 | 88,22% | 100,00% |
| | 272/92400/16000 | 80.240,81 | 0,00 | 80.240,81 | 90.158,39 | 90.158,39 | 40.913,97 | 40.913,97 | 40.913,97 | -9.917,58 | -12,36% | 50,99% |
| | SEGURIDAD SOCIAL | *9*/1*/* | 0,00 | 0,00 | 0,00 | 49.244,42 | 0,00 | 0,00 | 0,00 | 39.326,84 | 112,36% | 100,00% |
| | 272/92400/12009 | 515,90 | 0,00 | 515,90 | 526,08 | 526,08 | 257,89 | 257,89 | 257,89 | -10,18 | -1,97% | 49,99% |
| | OTRAS RETRIBUC. BÁSICAS | *9*/1*/* | 0,00 | 0,00 | 0,00 | 268,19 | 0,00 | 0,00 | 0,00 | 258,01 | 101,97% | 100,00% |
| | 273/23105/22610 | 35.000,00 | 0,00 | 35.000,00 | 17.605,50 | 17.605,50 | 0,00 | 0,00 | 0,00 | 17.394,50 | 49,70% | 0,00% |
| | GASTOS DE COOPERACION INSTITUCIONAL | 273*/2*/22*/* | 0,00 | 0,00 | 0,00 | 17.605,50 | 0,00 | 0,00 | 0,00 | 35.000,00 | 50,30% | 0,00% |
| | 273/23105/48005 | 271.560,13 | 0,00 | 271.560,13 | 40.000,00 | 40.000,00 | 0,00 | 0,00 | 0,00 | 20.000,00 | 7,36% | 0,00% |
| | TRANSFERENCIAS COOPERACION INSTITUCIONAL | 273*/2*/48*/* | 0,00 | 211.560,13 | 0,00 | 40.000,00 | 0,00 | 0,00 | 0,00 | 271.560,13 | 14,73% | 0,00% |
| | 281/92500/12006 | 916,63 | 0,00 | 916,63 | 932,84 | 932,84 | 401,47 | 401,47 | 401,47 | -16,21 | -1,77% | 43,80% |
| | TRIENIOS | *9*/1*/* | 0,00 | 0,00 | 0,00 | 531,37 | 0,00 | 0,00 | 0,00 | 515,16 | 101,77% | 100,00% |

Código Seguro De Verificación
Firmado Por
Observaciones
Un De Verificación

Jose Luis Martinez Porras

/44opq/mltZBlqFbXk3/WA==

Estado

Firmado

Fecha y hora
27/12/2022 09:16:14

Página
6/70

https://verifirma.alcobendas.org/?/44opq/mltZBlqFbXk3/WA==



| | | | | |
|--|---------------|---------------------------|--------|--------------|
| Un De Verificación | Observaciones | Firmado Por | Estado | Fecha y hora |
| | | Jose Luis Martinez Porras | | Firmado |
| https://verifirma.alcobendas.org/?/440pq/mlEZBlqFbXk3/WA== | | /440pq/mlEZBlqFbXk3/WA== | | Página |
| | | | | 7/70 |



| Rem | Código de la Partida | Inicial | Modificación | Actual | A | D | O | P | RP | Saldo | % | %O /Cr |
|-----|---|-------------|--------------|--------------|-------------|-------------|-------------|-------------|------------|------------|----------|---------|
| | Descripción | Vinculación | Inc. Rem. | RC Pdt. + ND | A pendiente | D pendiente | O pendiente | P pendiente | Reintegros | Remanente | %Ds/Cr | %RPs/O |
| | 281/92500/12004 | 9.174,56 | 0,00 | 9.174,56 | 9.358,03 | 9.358,03 | 4.587,27 | 4.587,27 | 4.587,27 | -183,47 | -2,00% | 50,00% |
| | SUELDOS GRUPO C2 | *9*/1** | 0,00 | 0,00 | 0,00 | 4.770,76 | 0,00 | 0,00 | 0,00 | 4.587,29 | 102,00% | 100,00% |
| | 281/92500/12009 | 537,42 | 0,00 | 537,42 | 549,04 | 549,04 | 247,32 | 247,32 | 247,32 | -11,62 | -2,16% | 46,02% |
| | OTRAS RETRIBUCIONES BÁSICAS | *9*/1** | 0,00 | 0,00 | 0,00 | 301,72 | 0,00 | 0,00 | 0,00 | 290,10 | 102,16% | 100,00% |
| | 281/92500/16000 | 10.465,63 | 0,00 | 10.465,63 | 9.663,75 | 9.663,75 | 4.936,45 | 4.936,45 | 4.936,45 | 801,88 | 7,66% | 47,17% |
| | SEGURIDAD SOCIAL | *9*/1** | 0,00 | 0,00 | 0,00 | 4.727,30 | 0,00 | 0,00 | 0,00 | 5.529,18 | 92,34% | 100,00% |
| | 281/92500/12100 | 6.052,48 | 0,00 | 6.052,48 | 4.769,81 | 4.769,81 | 2.338,14 | 2.338,14 | 2.338,14 | 1.282,67 | 21,19% | 38,63% |
| | COMPLEMENTO DE DESTINO | *9*/1** | 0,00 | 0,00 | 0,00 | 2.431,67 | 0,00 | 0,00 | 0,00 | 3.714,34 | 78,81% | 100,00% |
| | 281/92500/12101 | 21.708,54 | 0,00 | 21.708,54 | 15.343,43 | 15.343,43 | 7.521,29 | 7.521,29 | 7.521,29 | 6.365,11 | 29,32% | 34,65% |
| | COMPLEMENTO ESPECÍFICO | *9*/1** | 0,00 | 0,00 | 0,00 | 7.822,14 | 0,00 | 0,00 | 0,00 | 14.187,25 | 70,68% | 100,00% |
| | 310/91203/12004 | 9.174,56 | 0,00 | 9.174,56 | 12.822,42 | 12.822,42 | 7.868,17 | 7.868,17 | 7.868,17 | -3.647,86 | -39,76% | 85,76% |
| | SUELDOS GRUPO C2 - DELEGACION ECONOMÍA | *9*/1** | 0,00 | 0,00 | 0,00 | 4.954,25 | 0,00 | 0,00 | 0,00 | 1.306,39 | 139,76% | 100,00% |
| | 310/91203/12101 | 21.708,54 | 0,00 | 21.708,54 | 27.815,91 | 27.815,91 | 16.226,62 | 16.226,62 | 16.226,62 | -6.107,37 | -28,13% | 74,75% |
| | COMPLEMENTO ESPECIFICO | *9*/1** | 0,00 | 0,00 | 0,00 | 11.589,29 | 0,00 | 0,00 | 0,00 | 5.481,92 | 128,13% | 100,00% |
| | 310/91203/12006 | 823,54 | 0,00 | 823,54 | 3.391,71 | 3.391,71 | 1.804,71 | 1.804,71 | 1.804,71 | -2.568,17 | -311,85% | 219,14% |
| | TRIENIOS - DELEGACIÓN. ECONOMIA | *9*/1** | 0,00 | 0,00 | 0,00 | 1.587,00 | 0,00 | 0,00 | 0,00 | -981,17 | 411,85% | 100,00% |
| | 310/91203/12100 | 6.052,48 | 0,00 | 6.052,48 | 7.937,16 | 7.937,16 | 4.696,34 | 4.696,34 | 4.696,34 | -1.884,68 | -31,14% | 77,59% |
| | COMPLEMENTO DE DESTINO | *9*/1** | 0,00 | 0,00 | 0,00 | 3.240,82 | 0,00 | 0,00 | 0,00 | 1.356,14 | 131,14% | 100,00% |
| | 310/91203/12009 | 386,96 | 0,00 | 386,96 | 1.461,07 | 1.461,07 | 782,85 | 782,85 | 782,85 | -1.074,11 | -277,58% | 202,31% |
| | OTRAS RETRIBUCIONES BASICAS | *9*/1** | 0,00 | 0,00 | 0,00 | 678,22 | 0,00 | 0,00 | 0,00 | -395,89 | 377,58% | 100,00% |
| | 310/91203/16000 | 10.403,98 | 0,00 | 10.403,98 | 16.486,77 | 16.486,77 | 12.115,27 | 12.115,27 | 12.115,27 | -6.082,79 | -58,47% | 116,45% |
| | SEGURIDAD SOCIAL | *9*/1** | 0,00 | 0,00 | 0,00 | 4.371,50 | 0,00 | 0,00 | 0,00 | -1.711,29 | 158,47% | 100,00% |
| | 311/91203/12006 | 9.220,58 | 0,00 | 9.220,58 | 6.325,36 | 6.325,36 | 3.100,67 | 3.100,67 | 3.100,67 | 2.895,22 | 31,40% | 33,63% |
| | TRIENIOS | *9*/1** | 0,00 | 0,00 | 0,00 | 3.224,69 | 0,00 | 0,00 | 0,00 | 6.119,91 | 68,60% | 100,00% |
| | 311/91203/10101 | 77.136,40 | 0,00 | 77.136,40 | 76.548,22 | 76.548,22 | 38.340,33 | 38.340,33 | 38.340,33 | 588,18 | 0,76% | 49,70% |
| | OTRAS REMUNERACIONES PERSONAL DIRECTIVO | *9*/10** | 0,00 | 0,00 | 0,00 | 38.207,89 | 0,00 | 0,00 | 0,00 | 38.796,07 | 99,24% | 100,00% |
| | 311/91203/12009 | 1.289,68 | 0,00 | 1.289,68 | 0,00 | 0,00 | 0,00 | 0,00 | 0,00 | 1.289,68 | 100,00% | 0,00% |
| | Otras retribuciones básicas | *9*/1** | 0,00 | 0,00 | 0,00 | 0,00 | 0,00 | 0,00 | 0,00 | 1.289,68 | 0,00% | 0,00% |
| | 311/91203/16000 | 31.809,51 | 0,00 | 31.809,51 | 25.380,29 | 25.380,29 | 11.725,36 | 11.725,36 | 11.725,36 | 6.429,22 | 20,21% | 36,86% |
| | SEGURIDAD SOCIAL | *9*/1** | 0,00 | 0,00 | 0,00 | 13.654,93 | 0,00 | 0,00 | 0,00 | 20.084,15 | 79,79% | 100,00% |
| | 311/91203/12001 | 14.132,38 | 0,00 | 14.132,38 | 14.415,03 | 14.415,03 | 7.066,19 | 7.066,19 | 7.066,19 | -282,65 | -2,00% | 50,00% |
| | Sueldos GRUPO A2 | *9*/1** | 0,00 | 0,00 | 0,00 | 7.348,84 | 0,00 | 0,00 | 0,00 | 7.066,19 | 102,00% | 100,00% |
| | 311/91203/12101 | 47.608,12 | 0,00 | 47.608,12 | 26.417,57 | 26.417,57 | 12.949,78 | 12.949,78 | 12.949,78 | 21.190,55 | 44,51% | 27,20% |
| | Complemento especifico | *9*/1** | 0,00 | 0,00 | 0,00 | 13.467,79 | 0,00 | 0,00 | 0,00 | 34.658,34 | 55,49% | 100,00% |
| | 311/91203/12100 | 16.756,04 | 0,00 | 16.756,04 | 10.917,63 | 10.917,63 | 5.351,78 | 5.351,78 | 5.351,78 | 5.838,41 | 34,84% | 31,94% |
| | Complemento de destino | *9*/1** | 0,00 | 0,00 | 0,00 | 5.565,85 | 0,00 | 0,00 | 0,00 | 11.404,26 | 65,16% | 100,00% |
| | 311/91203/12004 | 9.174,56 | 0,00 | 9.174,56 | 0,00 | 0,00 | 0,00 | 0,00 | 0,00 | 9.174,56 | 100,00% | 0,00% |
| | Sueldos GRUPO C2 | *9*/1** | 0,00 | 0,00 | 0,00 | 0,00 | 0,00 | 0,00 | 0,00 | 9.174,56 | 0,00% | 0,00% |
| | 311/91203/10100 | 19.945,54 | 0,00 | 19.945,54 | 20.401,57 | 20.401,57 | 10.200,79 | 10.200,79 | 10.200,79 | -456,03 | -2,29% | 51,14% |
| | RETRIBUCIONES BASICAS PERSONAL DIRECTIVO | *9*/10** | 0,00 | 0,00 | 0,00 | 10.200,78 | 0,00 | 0,00 | 0,00 | 9.744,75 | 102,29% | 100,00% |
| | 312/93100/12101 | 3.828,16 | 0,00 | 3.828,16 | 15.725,62 | 15.725,62 | 0,00 | 0,00 | 0,00 | -11.897,46 | -310,79% | 0,00% |
| | Complemento especifico | *9*/1** | 0,00 | 0,00 | 0,00 | 15.725,62 | 0,00 | 0,00 | 0,00 | 3.828,16 | 410,79% | 0,00% |
| | 312/93100/10100 | 22.932,70 | 0,00 | 22.932,70 | 23.388,95 | 23.388,95 | 11.694,48 | 11.694,48 | 11.694,48 | -456,25 | -1,99% | 50,99% |
| | Retribuciones básicas. Personal Directivo | *9*/10** | 0,00 | 0,00 | 0,00 | 11.694,47 | 0,00 | 0,00 | 0,00 | 11.238,22 | 101,99% | 100,00% |
| | 312/93104/22706 | 10.000,00 | 0,00 | 10.000,00 | 0,00 | 0,00 | 0,00 | 0,00 | 0,00 | 10.000,00 | 100,00% | 0,00% |

| | | | | |
|-------------------------------|---------------|--|---------|---------------------|
| Un De Verificación | Observaciones | Firmado Por | Estado | Fecha y hora |
| | | Jose Luis Martinez Porras | Firmado | 27/12/2022 09:16:14 |
| Código Seguro De Verificación | | /440pq/mltZBlqFbXK3/WA== | | |
| Un De Verificación | | https://verifirma.alcobendas.org/?/440pq/mltZBlqFbXK3/WA== | | |
| | | Página | 8/70 | |

| Rem | Código de la Partida | Inicial | Modificación | Actual | A | D | O | P | RP | Saldo | % | %O /Cr |
|-----|--|--------------------|--------------|--------------|-------------|-------------|-------------|-------------|------------|------------|----------|---------|
| | Descripción | Vinculación | Inc. Rem. | RC Pdt. + ND | A pendiente | D pendiente | O pendiente | P pendiente | Reintegros | Remanente | %Ds/Cr | %RPs/O |
| | ESTUDIOS Y TRABAJOS TÉCNICOS | 312*/9*/22*/* | 0,00 | 0,00 | 0,00 | 0,00 | 0,00 | 0,00 | 0,00 | 10.000,00 | 0,00% | 0,00% |
| | 312/93100/12100 | 0,00 | 0,00 | 0,00 | 4.154,57 | 4.154,57 | 0,00 | 0,00 | 0,00 | -4.154,57 | 0,00% | 0,00% |
| | Complemento de destino | *9*/1*/* | 0,00 | 0,00 | 0,00 | 4.154,57 | 0,00 | 0,00 | 0,00 | 0,00 | 0,00% | 0,00% |
| | 312/93100/12009 | 0,00 | 0,00 | 0,00 | 704,57 | 704,57 | 0,00 | 0,00 | 0,00 | -704,57 | 0,00% | 0,00% |
| | Otras retribuciones básicas | *9*/1*/* | 0,00 | 0,00 | 0,00 | 704,57 | 0,00 | 0,00 | 0,00 | 0,00 | 0,00% | 0,00% |
| | 312/93100/16000 | 14.390,48 | 0,00 | 14.390,48 | 20.583,62 | 20.583,62 | 5.319,15 | 5.319,15 | 5.319,15 | -6.193,14 | -43,04% | 36,96% |
| | Seguridad Social | *9*/1*/* | 0,00 | 0,00 | 0,00 | 15.264,47 | 0,00 | 0,00 | 0,00 | 9.071,33 | 143,04% | 100,00% |
| | 312/93100/12004 | 0,00 | 0,00 | 0,00 | 7.645,46 | 7.645,46 | 0,00 | 0,00 | 0,00 | -7.645,46 | 0,00% | 0,00% |
| | Sueldos del Grupo C | *9*/1*/* | 0,00 | 0,00 | 0,00 | 7.645,46 | 0,00 | 0,00 | 0,00 | 0,00 | 0,00% | 0,00% |
| | 312/93100/12006 | 0,00 | 0,00 | 0,00 | 1.452,91 | 1.452,91 | 0,00 | 0,00 | 0,00 | -1.452,91 | 0,00% | 0,00% |
| | Trienios | *9*/1*/* | 0,00 | 0,00 | 0,00 | 1.452,91 | 0,00 | 0,00 | 0,00 | 0,00 | 0,00% | 0,00% |
| | 312/93100/10101 | 69.894,95 | 0,00 | 69.894,95 | 69.439,30 | 69.439,30 | 34.719,65 | 34.719,65 | 34.719,65 | 455,65 | 0,65% | 49,67% |
| | Otras remuneraciones personal directivo | *9*/10*/* | 0,00 | 0,00 | 0,00 | 34.719,65 | 0,00 | 0,00 | 0,00 | 35.175,30 | 99,35% | 100,00% |
| | 314/93100/22706 | 18.100,00 | 0,00 | 18.100,00 | 0,00 | 0,00 | 0,00 | 0,00 | 0,00 | 18.100,00 | 100,00% | 0,00% |
| | ESTUDIOS Y TRABAJOS TÉCNICOS | 314*/9*/22*/* | 0,00 | 0,00 | 0,00 | 0,00 | 0,00 | 0,00 | 0,00 | 18.100,00 | 0,00% | 0,00% |
| | 320/93102/12004 | 36.698,24 | 0,00 | 36.698,24 | 37.432,12 | 37.432,12 | 18.349,08 | 18.349,08 | 18.349,08 | -733,88 | -2,00% | 50,00% |
| | SUELDOS GRUPO C2 | *9*/1*/* | 0,00 | 0,00 | 0,00 | 19.083,04 | 0,00 | 0,00 | 0,00 | 18.349,16 | 102,00% | 100,00% |
| | 320/93102/12100 | 84.132,86 | 0,00 | 84.132,86 | 73.845,58 | 73.845,58 | 36.910,30 | 36.910,30 | 36.910,30 | 10.287,28 | 12,23% | 43,87% |
| | COMPLEMENTO DE DESTINO | *9*/1*/* | 0,00 | 0,00 | 0,00 | 36.935,28 | 0,00 | 0,00 | 0,00 | 47.222,56 | 87,77% | 100,00% |
| | 2021 320/93102/22706 | 0,00 | 66.833,78 | 66.833,78 | 66.833,78 | 66.833,78 | 0,00 | 0,00 | 0,00 | 0,00 | 0,00% | 0,00% |
| | ESTUDIOS Y TRABAJOS TECNICOS | 320/93102/22706(2) | 66.833,78 | 0,00 | 0,00 | 66.833,78 | 0,00 | 0,00 | 0,00 | 66.833,78 | 100,00% | 0,00% |
| | 320/93102/16000 | 110.211,74 | 0,00 | 110.211,74 | 106.681,67 | 106.681,67 | 49.351,71 | 49.351,71 | 49.351,71 | 3.530,07 | 3,20% | 44,78% |
| | SEGURIDAD SOCIAL | *9*/1*/* | 0,00 | 0,00 | 0,00 | 57.329,96 | 0,00 | 0,00 | 0,00 | 60.860,03 | 96,80% | 100,00% |
| | 320/92002/22001 | 8.000,00 | 0,00 | 8.000,00 | 16.572,52 | 16.572,52 | 0,00 | 0,00 | 0,00 | -8.572,52 | -107,16% | 0,00% |
| | PRENSA, REVISTAS, LIBROS Y OTRAS PUBLICACIONES | 320*/9*/22*/* | 0,00 | 0,00 | 0,00 | 16.572,52 | 0,00 | 0,00 | 0,00 | 8.000,00 | 207,16% | 0,00% |
| | 320/93102/12006 | 33.433,40 | 0,00 | 33.433,40 | 26.647,35 | 26.647,35 | 13.172,61 | 13.172,61 | 13.172,61 | 6.786,05 | 20,30% | 39,40% |
| | TRIENIOS | *9*/1*/* | 0,00 | 0,00 | 0,00 | 13.474,74 | 0,00 | 0,00 | 0,00 | 20.260,79 | 79,70% | 100,00% |
| | 320/93102/12000 | 96.428,64 | 0,00 | 96.428,64 | 82.536,34 | 82.536,34 | 40.178,61 | 40.178,61 | 40.178,61 | 13.892,30 | 14,41% | 41,67% |
| | SUELDOS GRUPO A1 - FISCALIZACION | *9*/1*/* | 0,00 | 0,00 | 0,00 | 42.357,73 | 0,00 | 0,00 | 0,00 | 56.250,03 | 85,59% | 100,00% |
| | 320/93102/22706 | 93.500,00 | 0,00 | 93.500,00 | 55.822,78 | 55.822,78 | 0,00 | 0,00 | 0,00 | 37.677,22 | 40,30% | 0,00% |
| | ESTUDIOS Y TRABAJOS TECNICOS | 320*/9*/22*/* | 0,00 | 0,00 | 0,00 | 55.822,78 | 0,00 | 0,00 | 0,00 | 93.500,00 | 59,70% | 0,00% |
| | 320/93102/12101 | 283.989,72 | 0,00 | 283.989,72 | 253.687,56 | 253.687,56 | 123.342,55 | 123.342,55 | 123.342,55 | 30.302,16 | 10,67% | 43,43% |
| | COMPLEMENTO ESPECIFICO | *9*/1*/* | 0,00 | 0,00 | 0,00 | 130.345,01 | 0,00 | 0,00 | 0,00 | 160.647,17 | 89,33% | 100,00% |
| | 320/93102/12009 | 4.707,18 | 0,00 | 4.707,18 | 4.417,79 | 4.417,79 | 2.139,97 | 2.139,97 | 2.139,97 | 289,39 | 6,15% | 45,46% |
| | OTRAS RETRIBUCIONES BASICAS | *9*/1*/* | 0,00 | 0,00 | 0,00 | 2.277,82 | 0,00 | 0,00 | 0,00 | 2.567,21 | 93,85% | 100,00% |
| | 321/93200/16000 | 326.198,84 | 0,00 | 326.198,84 | 372.732,38 | 372.732,38 | 179.328,26 | 179.328,26 | 179.328,26 | -46.533,54 | -14,27% | 54,98% |
| | SEGURIDAD SOCIAL | *9*/1*/* | 0,00 | 0,00 | 0,00 | 193.404,12 | 0,00 | 0,00 | 0,00 | 146.870,58 | 114,27% | 100,00% |
| | 321/93200/12004 | 229.364,00 | 0,00 | 229.364,00 | 212.077,47 | 212.077,47 | 104.105,30 | 104.105,30 | 104.105,30 | 17.286,53 | 7,54% | 45,39% |
| | SUELDOS GRUPO C2 | *9*/1*/* | 0,00 | 0,00 | 0,00 | 107.972,17 | 0,00 | 0,00 | 0,00 | 125.258,70 | 92,46% | 100,00% |
| | 321/93200/22706 | 7.000,00 | 0,00 | 7.000,00 | 0,00 | 0,00 | 0,00 | 0,00 | 0,00 | 7.000,00 | 100,00% | 0,00% |
| | ESTUDIOS Y TRABAJOS TÉCNICOS | 321*/9*/22*/* | 0,00 | 0,00 | 0,00 | 0,00 | 0,00 | 0,00 | 0,00 | 7.000,00 | 0,00% | 0,00% |
| | 2021 321/93200/22201 | 0,00 | 5.781,83 | 5.781,83 | 5.781,83 | 5.781,83 | 0,00 | 0,00 | 0,00 | 0,00 | 0,00% | 0,00% |
| | COMUNICACIONES POSTALES | 321/93200/22201(2) | 5.781,83 | 0,00 | 0,00 | 5.781,83 | 0,00 | 0,00 | 0,00 | 5.781,83 | 100,00% | 0,00% |
| | 321/93200/12100 | 256.227,87 | 0,00 | 256.227,87 | 233.413,53 | 233.413,53 | 112.585,50 | 112.585,50 | 112.585,50 | 22.814,34 | 8,90% | 43,94% |
| | COMPLEMENTO DE DESTINO | *9*/1*/* | 0,00 | 0,00 | 0,00 | 120.828,03 | 0,00 | 0,00 | 0,00 | 143.642,37 | 91,10% | 100,00% |



| | | | | |
|--|---------------|---------------------------|---------|---------------------|
| Un De Verificación | Observaciones | Firmado Por | Estado | Fecha y hora |
| | | Jose Luis Martinez Porras | Firmado | 27/12/2022 09:16:14 |
| Código Seguro De Verificación | | /440pq/mltZBlqFbXk3/WA== | | |
| Página | | 9/70 | | |
| https://verifirma.alcobendas.org/?/440pq/mltZBlqFbXk3/WA== | | | | |



| Rem | Código de la Partida | Inicial | Modificación | Actual | A | D | O | P | RP | Saldo | % | %O /Cr |
|-----|--|---------------|--------------|--------------|-------------|-------------|-------------|-------------|------------|------------|---------|---------|
| | Descripción | Vinculación | Inc. Rem. | RC Pdt. + ND | A pendiente | D pendiente | O pendiente | P pendiente | Reintegros | Remanente | %Ds/Cr | %RPs/O |
| | 321/93200/23120 | 300,00 | 0,00 | 300,00 | 0,00 | 0,00 | 0,00 | 0,00 | 0,00 | 300,00 | 100,00% | 0,00% |
| | LOCOMOCION DEL PERSONAL NO DIRECTIVO | 321*/9*/23*/* | 0,00 | 0,00 | 0,00 | 0,00 | 0,00 | 0,00 | 0,00 | 300,00 | 0,00% | 0,00% |
| | 321/93200/12009 | 29.617,55 | 0,00 | 29.617,55 | 26.830,04 | 26.830,04 | 12.879,10 | 12.879,10 | 12.879,10 | 2.787,51 | 9,41% | 43,48% |
| | OTRAS RETRIBUCIONES BASICAS | */*/*/*/*/* | 0,00 | 0,00 | 0,00 | 13.950,94 | 0,00 | 0,00 | 0,00 | 16.738,45 | 90,59% | 100,00% |
| | 321/93200/12101 | 784.515,90 | 0,00 | 784.515,90 | 727.608,76 | 727.608,76 | 352.127,64 | 352.127,64 | 352.127,64 | 56.907,14 | 7,25% | 44,88% |
| | COMPLEMENTO ESPECIFICO | */*/*/*/*/* | 0,00 | 0,00 | 0,00 | 375.481,12 | 0,00 | 0,00 | 0,00 | 432.388,26 | 92,75% | 100,00% |
| | 321/93200/12000 | 48.214,32 | 0,00 | 48.214,32 | 49.178,61 | 49.178,61 | 24.107,16 | 24.107,16 | 24.107,16 | -964,29 | -2,00% | 50,00% |
| | SUELDOS GRUPO A1 - RENTAS Y EXACCIONES | */*/*/*/*/* | 0,00 | 0,00 | 0,00 | 25.071,45 | 0,00 | 0,00 | 0,00 | 24.107,16 | 102,00% | 100,00% |
| | 321/93200/22201 | 45.007,61 | 0,00 | 45.007,61 | 45.007,61 | 45.007,61 | 32.071,86 | 32.071,86 | 32.071,86 | 0,00 | 0,00% | 71,26% |
| | COMUNICACIONES POSTALES | 321*/9*/22*/* | 0,00 | 0,00 | 0,00 | 12.935,75 | 0,00 | 0,00 | 0,00 | 12.935,75 | 100,00% | 100,00% |
| | 321/93200/12003 | 86.591,20 | 0,00 | 86.591,20 | 73.196,20 | 73.196,20 | 32.471,63 | 32.471,63 | 32.471,63 | 13.395,00 | 15,47% | 37,50% |
| | SUELDOS GRUPO C1 | */*/*/*/*/* | 0,00 | 0,00 | 0,00 | 40.724,57 | 0,00 | 0,00 | 0,00 | 54.119,57 | 84,53% | 100,00% |
| | 321/93200/12006 | 128.617,60 | 0,00 | 128.617,60 | 119.697,79 | 119.697,79 | 57.452,96 | 57.452,96 | 57.452,96 | 8.919,81 | 6,94% | 44,67% |
| | TRIENIOS | */*/*/*/*/* | 0,00 | 0,00 | 0,00 | 62.244,83 | 0,00 | 0,00 | 0,00 | 71.164,64 | 93,06% | 100,00% |
| | 321/93200/12001 | 56.529,52 | 0,00 | 56.529,52 | 57.660,11 | 57.660,11 | 28.264,76 | 28.264,76 | 28.264,76 | -1.130,59 | -2,00% | 50,00% |
| | SUELDOS GRUPO A2 | */*/*/*/*/* | 0,00 | 0,00 | 0,00 | 29.395,35 | 0,00 | 0,00 | 0,00 | 28.264,76 | 102,00% | 100,00% |
| | 322/93100/12001 | 14.132,38 | 0,00 | 14.132,38 | 0,00 | 0,00 | 0,00 | 0,00 | 0,00 | 14.132,38 | 100,00% | 0,00% |
| | SUELDOS GRUPO A2 - CONTABILIDAD Y PRESUPUESTOS | */*/*/*/*/* | 0,00 | 0,00 | 0,00 | 0,00 | 0,00 | 0,00 | 0,00 | 14.132,38 | 0,00% | 0,00% |
| | 322/93100/12009 | 13.182,45 | 0,00 | 13.182,45 | 12.893,27 | 12.893,27 | 5.528,96 | 5.528,96 | 5.528,96 | 289,18 | 2,19% | 41,94% |
| | OTRAS RETRIBUCIONES BASICAS | */*/*/*/*/* | 0,00 | 0,00 | 0,00 | 7.364,31 | 0,00 | 0,00 | 0,00 | 7.653,49 | 97,81% | 100,00% |
| | 322/93100/12004 | 82.571,04 | 0,00 | 82.571,04 | 79.120,02 | 79.120,02 | 36.474,21 | 36.474,21 | 36.474,21 | 3.451,02 | 4,18% | 44,17% |
| | SUELDOS GRUPO C2 | */*/*/*/*/* | 0,00 | 0,00 | 0,00 | 42.645,81 | 0,00 | 0,00 | 0,00 | 46.096,83 | 95,82% | 100,00% |
| | 322/93100/12000 | 32.142,88 | 0,00 | 32.142,88 | 0,00 | 0,00 | 0,00 | 0,00 | 0,00 | 32.142,88 | 100,00% | 0,00% |
| | SUELDOS GRUPO A1 - CONTABILIDAD Y PRESUPUESTOS | */*/*/*/*/* | 0,00 | 0,00 | 0,00 | 0,00 | 0,00 | 0,00 | 0,00 | 32.142,88 | 0,00% | 0,00% |
| | 322/92900/50000 | 528,74 | 0,00 | 528,74 | 0,00 | 0,00 | 0,00 | 0,00 | 0,00 | 528,73 | 100,00% | 0,00% |
| | FONDO DE CONTINGENCIA | */*/*/*50*/* | 0,00 | 0,01 | 0,00 | 0,00 | 0,00 | 0,00 | 0,00 | 528,74 | 0,00% | 0,00% |
| | 322/93100/12101 | 353.797,22 | 0,00 | 353.797,22 | 225.752,22 | 225.752,22 | 103.806,46 | 103.806,46 | 103.806,46 | 128.045,00 | 36,19% | 29,34% |
| | COMPLEMENTO ESPECIFICO | */*/*/*/*/* | 0,00 | 0,00 | 0,00 | 121.945,76 | 0,00 | 0,00 | 0,00 | 249.990,76 | 63,81% | 100,00% |
| | 322/93100/12100 | 123.838,96 | 0,00 | 123.838,96 | 74.935,29 | 74.935,29 | 34.421,04 | 34.421,04 | 34.421,04 | 48.903,67 | 39,49% | 27,80% |
| | COMPLEMENTO DE DESTINO | */*/*/*/*/* | 0,00 | 0,00 | 0,00 | 40.514,25 | 0,00 | 0,00 | 0,00 | 89.417,92 | 60,51% | 100,00% |
| | 322/93100/12003 | 75.767,30 | 0,00 | 75.767,30 | 54.129,94 | 54.129,94 | 25.617,25 | 25.617,25 | 25.617,25 | 21.637,36 | 28,56% | 33,81% |
| | SUELDOS GRUPO C1 | */*/*/*/*/* | 0,00 | 0,00 | 0,00 | 28.512,69 | 0,00 | 0,00 | 0,00 | 50.150,05 | 71,44% | 100,00% |
| | 322/93100/16000 | 170.487,87 | 0,00 | 170.487,87 | 149.154,56 | 149.154,56 | 49.609,37 | 49.609,37 | 49.609,37 | 21.333,31 | 12,51% | 29,10% |
| | SEGURIDAD SOCIAL | */*/*/*/*/* | 0,00 | 0,00 | 0,00 | 99.545,19 | 0,00 | 0,00 | 0,00 | 120.878,50 | 87,49% | 100,00% |
| | 322/93100/13000 | 83.596,32 | 0,00 | 83.596,32 | 84.978,85 | 84.978,85 | 41.668,86 | 41.668,86 | 41.668,86 | -1.382,53 | -1,65% | 49,85% |
| | Retribuciones básicas | */*/*/*/*/* | 0,00 | 0,00 | 0,00 | 43.309,99 | 0,00 | 0,00 | 0,00 | 41.927,46 | 101,65% | 100,00% |
| | 322/93100/12006 | 42.005,94 | 0,00 | 42.005,94 | 34.541,01 | 34.541,01 | 16.136,72 | 16.136,72 | 16.136,72 | 7.464,93 | 17,77% | 38,42% |
| | TRIENIOS | */*/*/*/*/* | 0,00 | 0,00 | 0,00 | 18.404,29 | 0,00 | 0,00 | 0,00 | 25.869,22 | 82,23% | 100,00% |
| | 323/93402/12101 | 274.011,08 | 0,00 | 274.011,08 | 262.718,19 | 262.718,19 | 127.671,67 | 127.671,67 | 127.671,67 | 11.292,89 | 4,12% | 46,59% |
| | COMPLEMENTO ESPECIFICO | */*/*/*/*/* | 0,00 | 0,00 | 0,00 | 135.046,52 | 0,00 | 0,00 | 0,00 | 146.339,41 | 95,88% | 100,00% |
| | 323/93402/35901 | 10.000,00 | 0,00 | 10.000,00 | 0,00 | 0,00 | 0,00 | 0,00 | 0,00 | 10.000,00 | 100,00% | 0,00% |
| | REINTEGRO DE AVALES - OTROS GASTOS FINANCIEROS | */*/*/*35*/* | 0,00 | 0,00 | 0,00 | 0,00 | 0,00 | 0,00 | 0,00 | 10.000,00 | 0,00% | 0,00% |
| | 323/93402/35206 | 70.000,00 | 0,00 | 70.000,00 | 0,00 | 0,00 | 0,00 | 0,00 | 0,00 | 70.000,00 | 100,00% | 0,00% |
| | INTERESES DE DEMORA PARA GASTOS DE CAPITAL | */*/*/*35*/* | 0,00 | 0,00 | 0,00 | 0,00 | 0,00 | 0,00 | 0,00 | 70.000,00 | 0,00% | 0,00% |
| | 323/93402/12006 | 31.361,54 | 0,00 | 31.361,54 | 24.478,00 | 24.478,00 | 12.124,70 | 12.124,70 | 12.124,70 | 6.883,54 | 21,95% | 38,66% |

| | | |
|---|---------------------------|-------------------------------|
| Un De Verificación | Observaciones | Código Seguro De Verificación |
| | Firmado Por | Firmado |
| https://verifirma.alcobendas.org/?/440pg/mltZBl_qFbXk3/WA== | Jose Luis Martinez Porras | Estado |
| | | Página |
| | | Fecha y hora |
| | | 27/12/2022 09:16:14 |
| | | 10/70 |



| Rem | Código de la Partida | Inicial | Modificación | Actual | A | D | O | P | RP | Saldo | % | %O /Cr |
|-----|---|--------------------|--------------|--------------|-------------|-------------|-------------|-------------|------------|------------|---------|---------|
| | Descripción | Vinculación | Inc. Rem. | RC Pdt. + ND | A pendiente | D pendiente | O pendiente | P pendiente | Reintegros | Remanente | %Ds/Cr | %RPs/O |
| | TRIENIOS | *9*/1*/* | 0,00 | 0,00 | 0,00 | 12.353,30 | 0,00 | 0,00 | 0,00 | 19.236,84 | 78,05% | 100,00% |
| | 323/93402/35202 | 70.000,00 | 0,00 | 70.000,00 | 3.652,41 | 3.652,41 | 686,43 | 555,15 | 555,15 | 66.347,59 | 94,78% | 0,98% |
| | INTERESES DE DEMORA - GASTO CORRIENTE | *9*/35*/* | 0,00 | 0,00 | 0,00 | 2.965,98 | 131,28 | 0,00 | 0,00 | 69.313,57 | 5,22% | 80,87% |
| | 323/93402/16000 | 113.787,72 | 0,00 | 113.787,72 | 131.315,72 | 131.315,72 | 48.052,54 | 48.052,54 | 48.052,54 | -17.528,00 | -15,40% | 42,23% |
| | SEGURIDAD SOCIAL | *9*/1*/* | 0,00 | 0,00 | 0,00 | 83.263,18 | 0,00 | 0,00 | 0,00 | 65.735,18 | 115,40% | 100,00% |
| | 323/93402/35900 | 61.500,00 | 0,00 | 61.500,00 | 0,00 | 0,00 | 0,00 | 0,00 | 0,00 | 61.500,00 | 100,00% | 0,00% |
| | OTROS GASTOS FINANCIEROS | *9*/35*/* | 0,00 | 0,00 | 0,00 | 0,00 | 0,00 | 0,00 | 0,00 | 61.500,00 | 0,00% | 0,00% |
| | 323/01105/31000 | 15.000,00 | 0,00 | 15.000,00 | 0,00 | 0,00 | 0,00 | 0,00 | 0,00 | 15.000,00 | 100,00% | 0,00% |
| | INTERESES DE PRÉSTAMOS Y OTRAS OPERACIONES FINANCIERAS EN EUROS | *0*/31*/* | 0,00 | 0,00 | 0,00 | 0,00 | 0,00 | 0,00 | 0,00 | 15.000,00 | 0,00% | 0,00% |
| | 323/93402/12004 | 55.047,36 | 0,00 | 55.047,36 | 56.035,49 | 56.035,49 | 27.415,25 | 27.415,25 | 27.415,25 | -988,13 | -1,80% | 49,80% |
| | SUELDOS GRUPO C2 | *9*/1*/* | 0,00 | 0,00 | 0,00 | 28.620,24 | 0,00 | 0,00 | 0,00 | 27.632,11 | 101,80% | 100,00% |
| | 2021 323/93402/35900 | 0,00 | 633,25 | 633,25 | 633,25 | 633,25 | 0,00 | 0,00 | 0,00 | 0,00 | 0,00% | 0,00% |
| | OTROS GASTOS FINANCIEROS | 323/93402/35900(2) | 633,25 | 0,00 | 0,00 | 633,25 | 0,00 | 0,00 | 0,00 | 633,25 | 100,00% | 0,00% |
| | 323/93401/34500 | 356.371,26 | 0,00 | 356.371,26 | 0,00 | 0,00 | 0,00 | 0,00 | 0,00 | 356.371,26 | 100,00% | 0,00% |
| | INTERESES de depósitos y saldos | *9*/34*/* | 0,00 | 0,00 | 0,00 | 0,00 | 0,00 | 0,00 | 0,00 | 356.371,26 | 0,00% | 0,00% |
| | 323/93402/12000 | 48.214,32 | 0,00 | 48.214,32 | 49.178,61 | 49.178,61 | 24.107,16 | 24.107,16 | 24.107,16 | -964,29 | -2,00% | 50,00% |
| | SUELDOS GRUPO A1 - TESORERIA | *9*/1*/* | 0,00 | 0,00 | 0,00 | 25.071,45 | 0,00 | 0,00 | 0,00 | 24.107,16 | 102,00% | 100,00% |
| | 323/93402/12009 | 8.201,52 | 0,00 | 8.201,52 | 6.281,14 | 6.281,14 | 3.066,15 | 3.066,15 | 3.066,15 | 1.920,38 | 23,41% | 37,39% |
| | OTRAS RETRIBUCIONES BASICAS | *9*/1*/* | 0,00 | 0,00 | 0,00 | 3.214,99 | 0,00 | 0,00 | 0,00 | 5.135,37 | 76,59% | 100,00% |
| | 323/93402/12003 | 32.471,70 | 0,00 | 32.471,70 | 24.203,48 | 24.203,48 | 12.974,20 | 12.974,20 | 12.974,20 | 8.268,22 | 25,46% | 39,96% |
| | SUELDOS GRUPO C1 | *9*/1*/* | 0,00 | 0,00 | 0,00 | 11.229,28 | 0,00 | 0,00 | 0,00 | 19.497,50 | 74,54% | 100,00% |
| | 2021 323/93401/34500 | 0,00 | 2.163,20 | 2.163,20 | 2.163,20 | 2.163,20 | 0,00 | 0,00 | 0,00 | 0,00 | 0,00% | 0,00% |
| | INTERESES de depósitos y saldos | 323/93401/34500(2) | 2.163,20 | 0,00 | 0,00 | 2.163,20 | 0,00 | 0,00 | 0,00 | 2.163,20 | 100,00% | 0,00% |
| | 323/93402/12100 | 84.315,84 | 0,00 | 84.315,84 | 78.154,28 | 78.154,28 | 38.200,13 | 38.200,13 | 38.200,13 | 6.161,56 | 7,31% | 45,31% |
| | COMPLEMENTO DE DESTINO | *9*/1*/* | 0,00 | 0,00 | 0,00 | 39.954,15 | 0,00 | 0,00 | 0,00 | 46.115,71 | 92,69% | 100,00% |
| | 323/93402/13000 | 38.781,84 | 0,00 | 38.781,84 | 39.557,72 | 39.557,72 | 19.391,04 | 19.391,04 | 19.391,04 | -775,88 | -2,00% | 50,00% |
| | Retribuciones básicas | *9*/1*/* | 0,00 | 0,00 | 0,00 | 20.166,68 | 0,00 | 0,00 | 0,00 | 19.390,80 | 102,00% | 100,00% |
| | 330/92200/12101 | 75.726,00 | 0,00 | 75.726,00 | 61.215,53 | 61.215,53 | 22.819,67 | 22.819,67 | 22.819,67 | 14.510,47 | 19,16% | 30,13% |
| | COMPLEMENTO ESPECIFICO | *9*/1*/* | 0,00 | 0,00 | 0,00 | 38.395,86 | 0,00 | 0,00 | 0,00 | 52.906,33 | 80,84% | 100,00% |
| | 330/92200/22001 | 340,40 | 0,00 | 340,40 | 271,59 | 271,59 | 263,97 | 263,97 | 263,97 | 68,81 | 20,21% | 77,55% |
| | PRENSA, REVISTAS, LIBROS Y OTRAS PUBLICACIONES | 330*/9*/22*/* | 0,00 | 0,00 | 0,00 | 7,62 | 0,00 | 0,00 | 0,00 | 76,43 | 79,79% | 100,00% |
| | 330/92200/12006 | 7.230,54 | 0,00 | 7.230,54 | 8.432,93 | 8.432,93 | 3.615,87 | 3.615,87 | 3.615,87 | -1.202,39 | -16,63% | 50,01% |
| | TRIENIOS | *9*/1*/* | 0,00 | 0,00 | 0,00 | 4.817,06 | 0,00 | 0,00 | 0,00 | 3.614,67 | 116,63% | 100,00% |
| | 330/92200/12100 | 29.839,32 | 0,00 | 29.839,32 | 26.062,41 | 26.062,41 | 10.451,64 | 10.451,64 | 10.451,64 | 3.776,91 | 12,66% | 35,03% |
| | COMPLEMENTO DE DESTINO | *9*/1*/* | 0,00 | 0,00 | 0,00 | 15.610,77 | 0,00 | 0,00 | 0,00 | 19.387,68 | 87,34% | 100,00% |
| | 330/92500/22706 | 9.801,00 | 0,00 | 9.801,00 | 9.800,00 | 9.800,00 | 0,00 | 0,00 | 0,00 | 1,00 | 0,01% | 0,00% |
| | ESTUDIOS Y TRABAJOS TECNICOS | 330*/9*/22*/* | 0,00 | 0,00 | 0,00 | 9.800,00 | 0,00 | 0,00 | 0,00 | 9.801,00 | 99,99% | 0,00% |
| | 330/92200/12000 | 32.142,88 | 0,00 | 32.142,88 | 24.919,67 | 24.919,67 | 8.035,72 | 8.035,72 | 8.035,72 | 7.223,21 | 22,47% | 25,00% |
| | SUELDOS GRUPO A1 | *9*/1*/* | 0,00 | 0,00 | 0,00 | 16.883,95 | 0,00 | 0,00 | 0,00 | 24.107,16 | 77,53% | 100,00% |
| | 330/92200/12009 | 2.114,42 | 0,00 | 2.114,42 | 2.369,86 | 2.369,86 | 1.057,07 | 1.057,07 | 1.057,07 | -255,44 | -12,08% | 49,99% |
| | OTRAS RETRIBUCIONES BASICAS | *9*/1*/* | 0,00 | 0,00 | 0,00 | 1.312,79 | 0,00 | 0,00 | 0,00 | 1.057,35 | 112,08% | 100,00% |
| | 330/92200/12004 | 9.174,56 | 0,00 | 9.174,56 | 9.358,03 | 9.358,03 | 4.587,27 | 4.587,27 | 4.587,27 | -183,47 | -2,00% | 50,00% |
| | SUELDOS GRUPO C2 | *9*/1*/* | 0,00 | 0,00 | 0,00 | 4.770,76 | 0,00 | 0,00 | 0,00 | 4.587,29 | 102,00% | 100,00% |
| | 330/92200/10101 | 68.041,22 | 0,00 | 68.041,22 | 70.379,51 | 70.379,51 | 34.321,38 | 34.321,38 | 34.321,38 | -2.338,29 | -3,44% | 50,44% |

| | | | | |
|--------------------|---------------|--|--------|---------------------|
| Un De Verificación | Observaciones | Firmado Por | Estado | Fecha y hora |
| | | Jose Luis Martinez Porras | | |
| | | https://verifirma.alcobendas.org/?/44opq/mltZBlqFbXk3/WA== | Página | 27/12/2022 09:16:14 |
| | | | | 1/170 |

| Rem | Código de la Partida | Inicial | Modificación | Actual | A | D | O | P | RP | Saldo | % | %O /Cr |
|-----|--|---------------|--------------|--------------|-------------|-------------|-------------|-------------|------------|------------|---------|---------|
| | Descripción | Vinculación | Inc. Rem. | RC Pdt. + ND | A pendiente | D pendiente | O pendiente | P pendiente | Reintegros | Remanente | %Ds/Cr | %RPs/O |
| | OTRAS REMUNERACIONES PERSONAL DIRECTIVO | *9*/10*/* | 0,00 | 0,00 | 0,00 | 36.058,13 | 0,00 | 0,00 | 0,00 | 33.719,84 | 103,44% | 100,00% |
| | 330/92006/22616 | 12.962,40 | 0,00 | 12.962,40 | 12.219,00 | 12.219,00 | 8.856,00 | 8.856,00 | 8.856,00 | 743,40 | 5,74% | 68,32% |
| | OTROS GASTOS DIVERSOS. CUOTAS ASOCIATIVAS | 330*/9*/22*/* | 0,00 | 0,00 | 0,00 | 3.363,00 | 0,00 | 0,00 | 0,00 | 4.106,40 | 94,26% | 100,00% |
| | 330/92200/10100 | 22.419,69 | 0,00 | 22.419,69 | 22.875,93 | 22.875,93 | 11.373,58 | 11.373,58 | 11.373,58 | -456,24 | -2,03% | 50,73% |
| | RET BÁSICAS P DIRECTIVO - DIRECC Y COORD ESTRATEGI | *9*/10*/* | 0,00 | 0,00 | 0,00 | 11.502,35 | 0,00 | 0,00 | 0,00 | 11.046,11 | 102,03% | 100,00% |
| | 330/92200/16000 | 46.107,76 | 0,00 | 46.107,76 | 44.826,40 | 44.826,40 | 16.971,25 | 16.971,25 | 16.971,25 | 1.281,36 | 2,78% | 36,81% |
| | SEGURIDAD SOCIAL | *9*/1*/* | 0,00 | 0,00 | 0,00 | 27.855,15 | 0,00 | 0,00 | 0,00 | 29.136,51 | 97,22% | 100,00% |
| | 331/92006/22699 | 2.500,00 | 0,00 | 2.500,00 | 0,00 | 0,00 | 0,00 | 0,00 | 0,00 | 2.500,00 | 100,00% | 0,00% |
| | OTROS GASTOS DIVERSOS | 331*/9*/22*/* | 0,00 | 0,00 | 0,00 | 0,00 | 0,00 | 0,00 | 0,00 | 2.500,00 | 0,00% | 0,00% |
| | 331/92006/12101 | 79.168,74 | 0,00 | 79.168,74 | 52.104,22 | 52.104,22 | 24.062,17 | 24.062,17 | 24.062,17 | 27.064,52 | 34,19% | 30,39% |
| | COMPLEMENTO ESPECIFICO | *9*/1*/* | 0,00 | 0,00 | 0,00 | 28.042,05 | 0,00 | 0,00 | 0,00 | 55.106,57 | 65,81% | 100,00% |
| | 331/92006/12100 | 26.808,18 | 0,00 | 26.808,18 | 18.250,15 | 18.250,15 | 8.700,50 | 8.700,50 | 8.700,50 | 8.558,03 | 31,92% | 32,45% |
| | COMPLEMENTO DE DESTINO | *9*/1*/* | 0,00 | 0,00 | 0,00 | 9.549,65 | 0,00 | 0,00 | 0,00 | 18.107,68 | 68,08% | 100,00% |
| | 331/92006/22706 | 15.000,00 | 0,00 | 15.000,00 | 15.354,61 | 15.354,61 | 0,00 | 0,00 | 0,00 | -354,61 | -2,36% | 0,00% |
| | ESTUDIOS Y TRABAJOS TECNICOS | 331*/9*/22*/* | 0,00 | 0,00 | 0,00 | 15.354,61 | 0,00 | 0,00 | 0,00 | 15.000,00 | 102,36% | 0,00% |
| | 331/92006/12006 | 13.673,82 | 0,00 | 13.673,82 | 7.612,78 | 7.612,78 | 4.040,82 | 4.040,82 | 4.040,82 | 6.061,04 | 44,33% | 29,55% |
| | TRIENIOS | *9*/1*/* | 0,00 | 0,00 | 0,00 | 3.571,96 | 0,00 | 0,00 | 0,00 | 9.633,00 | 55,67% | 100,00% |
| | 331/92006/16000 | 32.419,18 | 0,00 | 32.419,18 | 28.426,90 | 28.426,90 | 9.360,84 | 9.360,84 | 9.360,84 | 3.992,28 | 12,31% | 28,87% |
| | SEGURIDAD SOCIAL | *9*/1*/* | 0,00 | 0,00 | 0,00 | 19.066,06 | 0,00 | 0,00 | 0,00 | 23.058,34 | 87,69% | 100,00% |
| | 331/92006/12000 | 48.214,32 | 0,00 | 48.214,32 | 33.154,93 | 33.154,93 | 16.083,50 | 16.083,50 | 16.083,50 | 15.059,39 | 31,23% | 33,36% |
| | SUELDOS GRUPO A1 - CALIDAD | *9*/1*/* | 0,00 | 0,00 | 0,00 | 17.071,43 | 0,00 | 0,00 | 0,00 | 32.130,82 | 68,77% | 100,00% |
| | 331/92006/12009 | 511,28 | 0,00 | 511,28 | 663,87 | 663,87 | 272,51 | 272,51 | 272,51 | -152,59 | -29,84% | 53,30% |
| | OTRAS RETRIBUCIONES BASICAS | *9*/1*/* | 0,00 | 0,00 | 0,00 | 391,36 | 0,00 | 0,00 | 0,00 | 238,77 | 129,84% | 100,00% |
| | 332/92500/12003 | 378.836,50 | 0,00 | 378.836,50 | 343.153,07 | 343.153,07 | 165.234,38 | 165.234,38 | 165.234,38 | 35.683,43 | 9,42% | 43,62% |
| | SUELDOS GRUPO C1 | *9*/1*/* | 0,00 | 0,00 | 0,00 | 177.918,69 | 0,00 | 0,00 | 0,00 | 213.602,12 | 90,58% | 100,00% |
| | 332/92500/12009 | 21.757,26 | 0,00 | 21.757,26 | 23.928,94 | 23.928,94 | 10.682,56 | 10.682,56 | 10.682,56 | -2.171,68 | -9,98% | 49,10% |
| | OTRAS RETRIBUCIONES BASICAS | *9*/1*/* | 0,00 | 0,00 | 0,00 | 13.246,38 | 0,00 | 0,00 | 0,00 | 11.074,70 | 109,98% | 100,00% |
| | 332/92500/16000 | 321.535,67 | 0,00 | 321.535,67 | 352.264,97 | 352.264,97 | 128.953,93 | 128.953,93 | 128.953,93 | -30.729,30 | -9,56% | 40,11% |
| | SEGURIDAD SOCIAL | *9*/1*/* | 0,00 | 0,00 | 0,00 | 223.311,04 | 0,00 | 0,00 | 0,00 | 192.581,74 | 109,56% | 100,00% |
| | 332/92500/12101 | 705.167,96 | 0,00 | 705.167,96 | 640.034,40 | 640.034,40 | 299.555,11 | 299.555,11 | 299.555,11 | 65.133,56 | 9,24% | 42,48% |
| | COMPLEMENTO ESPECIFICO | *9*/1*/* | 0,00 | 0,00 | 0,00 | 340.479,29 | 0,00 | 0,00 | 0,00 | 405.612,85 | 90,76% | 100,00% |
| | 332/92500/12006 | 94.547,08 | 0,00 | 94.547,08 | 98.181,00 | 98.181,00 | 45.441,49 | 45.441,49 | 45.441,49 | -3.633,92 | -3,84% | 48,06% |
| | TRIENIOS | *9*/1*/* | 0,00 | 0,00 | 0,00 | 52.739,51 | 0,00 | 0,00 | 0,00 | 49.105,59 | 103,84% | 100,00% |
| | 332/92500/22706 | 26.569,75 | 0,00 | 26.569,75 | 23.325,75 | 23.325,75 | 5.900,00 | 4.720,00 | 4.720,00 | 3.244,00 | 12,21% | 22,21% |
| | ESTUDIOS Y TRABAJOS TECNICOS | 332*/9*/22*/* | 0,00 | 0,00 | 0,00 | 17.425,75 | 1.180,00 | 0,00 | 0,00 | 20.669,75 | 87,79% | 80,00% |
| | 332/92500/12100 | 245.580,58 | 0,00 | 245.580,58 | 216.660,73 | 216.660,73 | 101.625,23 | 101.625,23 | 101.625,23 | 28.919,85 | 11,78% | 41,38% |
| | COMPLEMENTO DE DESTINO | *9*/1*/* | 0,00 | 0,00 | 0,00 | 115.035,50 | 0,00 | 0,00 | 0,00 | 143.955,35 | 88,22% | 100,00% |
| | 332/92500/12001 | 14.132,38 | 0,00 | 14.132,38 | 14.415,03 | 14.415,03 | 7.066,19 | 7.066,19 | 7.066,19 | -282,65 | -2,00% | 50,00% |
| | SUELDOS GRUPO A2 - ATENCION CIUDADANA | *9*/1*/* | 0,00 | 0,00 | 0,00 | 7.348,84 | 0,00 | 0,00 | 0,00 | 7.066,19 | 102,00% | 100,00% |
| | 332/92500/22199 | 1.000,00 | 0,00 | 1.000,00 | 265,00 | 265,00 | 0,00 | 0,00 | 0,00 | 735,00 | 73,50% | 0,00% |
| | OTROS SUMINISTROS | 332*/9*/22*/* | 0,00 | 0,00 | 0,00 | 265,00 | 0,00 | 0,00 | 0,00 | 1.000,00 | 26,50% | 0,00% |
| | 332/92500/12004 | 9.174,56 | 0,00 | 9.174,56 | 9.358,03 | 9.358,03 | 4.587,27 | 4.587,27 | 4.587,27 | -183,47 | -2,00% | 50,00% |
| | SUELDOS GRUPO C2 - ATENCION CIUDADANA | *9*/1*/* | 0,00 | 0,00 | 0,00 | 4.770,76 | 0,00 | 0,00 | 0,00 | 4.587,29 | 102,00% | 100,00% |
| | 333/92016/22201 | 156.000,00 | 0,00 | 156.000,00 | 156.000,00 | 156.000,00 | 60.348,72 | 60.348,72 | 60.348,72 | 0,00 | 0,00% | 38,69% |
| | COMUNICACIONES POSTALES | 333*/9*/22*/* | 0,00 | 0,00 | 0,00 | 95.651,28 | 0,00 | 0,00 | 0,00 | 95.651,28 | 100,00% | 100,00% |



| | | | | |
|--|---------------|---------------------------|--------|--------------|
| Un De Verificación | Observaciones | Firmado Por | Estado | Fecha y hora |
| | | Jose Luis Martinez Porras | | Firmado |
| Código Seguro De Verificación | | /440pq/mltZBlqFbXk3/WA== | | |
| Página | | 12/70 | | |
| https://verifirma.alcobendas.org/?/440pq/mltZBlqFbXk3/WA== | | | | |



| Rem | Código de la Partida | Inicial | Modificación | Actual | A | D | O | P | RP | Saldo | % | %O /Cr |
|-----|---|-------------|--------------|--------------|-------------|-------------|-------------|-------------|------------|------------|---------|---------|
| | Descripción | Vinculación | Inc. Rem. | RC Pdt. + ND | A pendiente | D pendiente | O pendiente | P pendiente | Reintegros | Remanente | %Ds/Cr | %RPs/O |
| | 333/92016/12004 | 229.364,00 | 0,00 | 229.364,00 | 180.288,39 | 180.288,39 | 87.307,63 | 87.307,63 | 87.307,63 | 49.075,61 | 21,40% | 38,07% |
| | SUELDOS GRUPO C2 | *9*/1** | 0,00 | 0,00 | 0,00 | 92.980,76 | 0,00 | 0,00 | 0,00 | 142.056,37 | 78,60% | 100,00% |
| | 333/92016/16000 | 196.283,43 | 0,00 | 196.283,43 | 190.263,96 | 190.263,96 | 84.507,28 | 84.507,28 | 84.507,28 | 6.019,47 | 3,07% | 43,05% |
| | SEGURIDAD SOCIAL | *9*/1** | 0,00 | 0,00 | 0,00 | 105.756,68 | 0,00 | 0,00 | 0,00 | 111.776,15 | 96,93% | 100,00% |
| | 333/92016/12003 | 21.647,80 | 0,00 | 21.647,80 | 17.994,41 | 17.994,41 | 6.881,78 | 6.881,78 | 6.881,78 | 3.653,39 | 16,88% | 31,79% |
| | SUELDOS GRUPO C1 - SERVICIOS GENERALES | *9*/1** | 0,00 | 0,00 | 0,00 | 11.112,63 | 0,00 | 0,00 | 0,00 | 14.766,02 | 83,12% | 100,00% |
| | 333/92016/12100 | 121.321,76 | 0,00 | 121.321,76 | 95.166,96 | 95.166,96 | 44.992,22 | 44.992,22 | 44.992,22 | 26.154,80 | 21,56% | 37,09% |
| | COMPLEMENTO DE DESTINO | *9*/1** | 0,00 | 0,00 | 0,00 | 50.174,74 | 0,00 | 0,00 | 0,00 | 76.329,54 | 78,44% | 100,00% |
| | 333/92016/22204 | 4.500,00 | 0,00 | 4.500,00 | 4.500,00 | 4.500,00 | 904,21 | 904,21 | 904,21 | 0,00 | 0,00% | 20,09% |
| | MENSAJERÍA | 333*9*/22** | 0,00 | 0,00 | 0,00 | 3.595,79 | 0,00 | 0,00 | 0,00 | 3.595,79 | 100,00% | 100,00% |
| | 333/92016/12006 | 47.284,34 | 0,00 | 47.284,34 | 40.142,45 | 40.142,45 | 19.400,54 | 19.400,54 | 19.400,54 | 7.141,89 | 15,10% | 41,03% |
| | TRIVENIOS | *9*/1** | 0,00 | 0,00 | 0,00 | 20.741,91 | 0,00 | 0,00 | 0,00 | 27.883,80 | 84,90% | 100,00% |
| | 333/92016/12101 | 447.498,52 | 0,00 | 447.498,52 | 359.172,49 | 359.172,49 | 170.255,34 | 170.255,34 | 170.255,34 | 88.326,03 | 19,74% | 38,05% |
| | COMPLEMENTO ESPECIFICO | *9*/1** | 0,00 | 0,00 | 0,00 | 188.917,15 | 0,00 | 0,00 | 0,00 | 277.243,18 | 80,26% | 100,00% |
| | 333/92016/12009 | 32.402,39 | 0,00 | 32.402,39 | 26.955,34 | 26.955,34 | 13.328,41 | 13.328,41 | 13.328,41 | 5.447,05 | 16,81% | 41,13% |
| | OTRAS RETRIBUCIONES BASICAS | *9*/1** | 0,00 | 0,00 | 0,00 | 13.626,93 | 0,00 | 0,00 | 0,00 | 19.073,98 | 83,19% | 100,00% |
| | 333/92016/12005 | 8.408,12 | 0,00 | 8.408,12 | 8.555,26 | 8.555,26 | 3.678,56 | 3.678,56 | 3.678,56 | -147,14 | -1,75% | 43,75% |
| | SUELDOS GRUPO E | *9*/1** | 0,00 | 0,00 | 0,00 | 4.876,70 | 0,00 | 0,00 | 0,00 | 4.729,56 | 101,75% | 100,00% |
| | 334/92500/12001 | 28.264,76 | 0,00 | 28.264,76 | 14.415,03 | 14.415,03 | 7.066,19 | 7.066,19 | 7.066,19 | 13.849,73 | 49,00% | 25,00% |
| | SUELDOS GRUPO A2 | *9*/1** | 0,00 | 0,00 | 0,00 | 7.348,84 | 0,00 | 0,00 | 0,00 | 21.198,57 | 51,00% | 100,00% |
| | 334/92500/13000 | 52.831,27 | 0,00 | 52.831,27 | 51.579,10 | 51.579,10 | 25.257,15 | 25.257,15 | 25.257,15 | 1.252,17 | 2,37% | 47,81% |
| | RETRIBUCIONES PERSONAL LABORAL | *9*/1** | 0,00 | 0,00 | 0,00 | 26.321,95 | 0,00 | 0,00 | 0,00 | 27.574,12 | 97,63% | 100,00% |
| | 334/92500/12101 | 139.186,04 | 0,00 | 139.186,04 | 101.345,33 | 101.345,33 | 45.483,06 | 45.483,06 | 45.483,06 | 37.840,71 | 27,19% | 32,68% |
| | COMPLEMENTO ESPECIFICO | *9*/1** | 0,00 | 0,00 | 0,00 | 55.862,27 | 0,00 | 0,00 | 0,00 | 93.702,98 | 72,81% | 100,00% |
| | 334/92500/12009 | 1.278,34 | 0,00 | 1.278,34 | 1.846,30 | 1.846,30 | 644,98 | 644,98 | 644,98 | -567,96 | -44,43% | 50,45% |
| | OTRAS RETRIBUCIONES BASICAS | *9*/1** | 0,00 | 0,00 | 0,00 | 1.201,32 | 0,00 | 0,00 | 0,00 | 633,36 | 144,43% | 100,00% |
| | 334/92500/12100 | 57.855,56 | 0,00 | 57.855,56 | 38.608,36 | 38.608,36 | 17.314,08 | 17.314,08 | 17.314,08 | 19.247,20 | 33,27% | 29,93% |
| | COMPLEMENTO DE DESTINO | *9*/1** | 0,00 | 0,00 | 0,00 | 21.294,28 | 0,00 | 0,00 | 0,00 | 40.541,48 | 66,73% | 100,00% |
| | 334/92500/16000 | 73.596,10 | 0,00 | 73.596,10 | 75.784,88 | 75.784,88 | 33.362,36 | 33.362,36 | 33.362,36 | -2.188,78 | -2,97% | 45,33% |
| | SEGURIDAD SOCIAL | *9*/1** | 0,00 | 0,00 | 0,00 | 42.422,52 | 0,00 | 0,00 | 0,00 | 40.233,74 | 102,97% | 100,00% |
| | 334/92500/12000 | 48.214,32 | 0,00 | 48.214,32 | 32.785,74 | 32.785,74 | 16.071,44 | 16.071,44 | 16.071,44 | 15.428,58 | 32,00% | 33,33% |
| | SUELDOS GRUPO A1 - PLANIFICACIÓN Y EVALUACIÓN | *9*/1** | 0,00 | 0,00 | 0,00 | 16.714,30 | 0,00 | 0,00 | 0,00 | 32.142,88 | 68,00% | 100,00% |
| | 334/92500/12006 | 21.394,22 | 0,00 | 21.394,22 | 16.843,44 | 16.843,44 | 7.211,07 | 7.211,07 | 7.211,07 | 4.550,78 | 21,27% | 33,71% |
| | TRIVENIOS | *9*/1** | 0,00 | 0,00 | 0,00 | 9.632,37 | 0,00 | 0,00 | 0,00 | 14.183,15 | 78,73% | 100,00% |
| | 334/92500/12003 | 10.823,90 | 0,00 | 10.823,90 | 16.935,38 | 16.935,38 | 5.411,94 | 5.411,94 | 5.411,94 | -6.111,48 | -56,46% | 50,00% |
| | SUELDOS GRUPO C1 | *9*/1** | 0,00 | 0,00 | 0,00 | 11.523,44 | 0,00 | 0,00 | 0,00 | 5.411,96 | 156,46% | 100,00% |
| | 334/92500/22706 | 38.700,00 | 0,00 | 38.700,00 | 28.011,50 | 28.011,50 | 3.025,00 | 3.025,00 | 3.025,00 | 10.688,50 | 27,62% | 7,82% |
| | ESTUDIOS Y TRABAJOS TECNICOS | 334*9*/22** | 0,00 | 0,00 | 0,00 | 24.986,50 | 0,00 | 0,00 | 0,00 | 35.675,00 | 72,38% | 100,00% |
| | 335/92201/12000 | 96.428,64 | 0,00 | 96.428,64 | 81.964,34 | 81.964,34 | 40.170,66 | 40.170,66 | 40.170,66 | 14.464,30 | 15,00% | 41,66% |
| | SUELDOS GRUPO A1 - ORGANIZACION | *9*/1** | 0,00 | 0,00 | 0,00 | 41.793,68 | 0,00 | 0,00 | 0,00 | 56.257,98 | 85,00% | 100,00% |
| | 335/92201/12003 | 10.823,90 | 0,00 | 10.823,90 | 11.040,36 | 11.040,36 | 5.411,94 | 5.411,94 | 5.411,94 | -216,46 | -2,00% | 50,00% |
| | SUELDOS GRUPO C1 | *9*/1** | 0,00 | 0,00 | 0,00 | 5.628,42 | 0,00 | 0,00 | 0,00 | 5.411,96 | 102,00% | 100,00% |
| | 335/92201/16000 | 72.469,94 | 0,00 | 72.469,94 | 77.600,77 | 77.600,77 | 28.711,86 | 28.711,86 | 28.711,86 | -5.130,83 | -7,08% | 39,62% |
| | SEGURIDAD SOCIAL | *9*/1** | 0,00 | 0,00 | 0,00 | 48.888,91 | 0,00 | 0,00 | 0,00 | 43.758,08 | 107,08% | 100,00% |
| | 335/92201/12009 | 3.129,98 | 0,00 | 3.129,98 | 4.402,24 | 4.402,24 | 2.156,87 | 2.156,87 | 2.156,87 | -1.272,26 | -40,65% | 68,91% |

| | | | | |
|--------------------|---------------|---------------------------|---------|---------------------|
| Un De Verificación | Observaciones | Firmado Por | Estado | Fecha y hora |
| | | Jose Luis Martinez Porras | Firmado | 27/12/2022 09:16:14 |
| | | | Página | 13/70 |

https://verifirma.alcobendas.org/?/440pg/mlEZBLqFbXK3/WA==

/440pg/mlEZBLqFbXK3/WA==

| Rem | Código de la Partida | Inicial | Modificación | Actual | A | D | O | P | RP | Saldo | % | %O /Cr |
|-----|--|---------------|--------------|--------------|-------------|-------------|-------------|-------------|------------|------------|---------|---------|
| | Descripción | Vinculación | Inc. Rem. | RC Pdt. + ND | A pendiente | D pendiente | O pendiente | P pendiente | Reintegros | Remanente | %Ds/Cr | %RPs/O |
| | OTRAS RETRIBUCIONES BASICAS | *9*/1*/* | 0,00 | 0,00 | 0,00 | 2.245,37 | 0,00 | 0,00 | 0,00 | 973,11 | 140,65% | 100,00% |
| | 335/92201/12100 | 72.090,20 | 0,00 | 72.090,20 | 58.384,21 | 58.384,21 | 28.615,55 | 28.615,55 | 28.615,55 | 13.705,99 | 19,01% | 39,69% |
| | COMPLEMENTO DE DESTINO - | *9*/1*/* | 0,00 | 0,00 | 0,00 | 29.768,66 | 0,00 | 0,00 | 0,00 | 43.474,65 | 80,99% | 100,00% |
| | 335/92201/22706 | 5.000,00 | 0,00 | 5.000,00 | 2.393,86 | 2.393,86 | 2.393,86 | 0,00 | 0,00 | 2.606,14 | 52,12% | 47,88% |
| | ESTUDIOS Y TRABAJOS TÉCNICOS | 335*/9*/22*/* | 0,00 | 0,00 | 0,00 | 0,00 | 2.393,86 | 0,00 | 0,00 | 2.606,14 | 47,88% | 0,00% |
| | 335/92201/12006 | 33.618,98 | 0,00 | 33.618,98 | 32.402,24 | 32.402,24 | 15.791,36 | 15.791,36 | 15.791,36 | 1.216,74 | 3,62% | 46,97% |
| | TRIENIOS | *9*/1*/* | 0,00 | 0,00 | 0,00 | 16.610,88 | 0,00 | 0,00 | 0,00 | 17.827,62 | 96,38% | 100,00% |
| | 335/92201/12101 | 189.365,82 | 0,00 | 189.365,82 | 162.560,57 | 162.560,57 | 79.617,36 | 79.617,36 | 79.617,36 | 26.805,25 | 14,16% | 42,04% |
| | COMPLEMENTO ESPECIFICO | *9*/1*/* | 0,00 | 0,00 | 0,00 | 82.943,21 | 0,00 | 0,00 | 0,00 | 109.748,46 | 85,84% | 100,00% |
| | 340/24100/12009 | 644,84 | 0,00 | 644,84 | 657,59 | 657,59 | 322,35 | 322,35 | 322,35 | -12,75 | -1,98% | 49,99% |
| | OTRAS RETRIBUCIONES BASICAS | *2*/1*/* | 0,00 | 0,00 | 0,00 | 335,24 | 0,00 | 0,00 | 0,00 | 322,49 | 101,98% | 100,00% |
| | 340/24100/12004 | 9.174,56 | 0,00 | 9.174,56 | 9.358,03 | 9.358,03 | 4.587,27 | 4.587,27 | 4.587,27 | -183,47 | -2,00% | 50,00% |
| | SUELDOS DEL GRUPO C2 | *2*/1*/* | 0,00 | 0,00 | 0,00 | 4.770,76 | 0,00 | 0,00 | 0,00 | 4.587,29 | 102,00% | 100,00% |
| | 340/24100/16000 | 8.008,72 | 0,00 | 8.008,72 | 10.211,22 | 10.211,22 | 5.039,08 | 5.039,08 | 5.039,08 | -2.202,50 | -27,50% | 62,92% |
| | SEGURIDAD SOCIAL | *2*/1*/* | 0,00 | 0,00 | 0,00 | 5.172,14 | 0,00 | 0,00 | 0,00 | 2.969,64 | 127,50% | 100,00% |
| | 340/24100/12101 | 21.708,54 | 0,00 | 21.708,54 | 22.142,71 | 22.142,71 | 10.854,27 | 10.854,27 | 10.854,27 | -434,17 | -2,00% | 50,00% |
| | COMPLEMENTO ESPECIFICO | *2*/1*/* | 0,00 | 0,00 | 0,00 | 11.288,44 | 0,00 | 0,00 | 0,00 | 10.854,27 | 102,00% | 100,00% |
| | 340/24100/12100 | 6.052,48 | 0,00 | 6.052,48 | 6.173,53 | 6.173,53 | 3.026,24 | 3.026,24 | 3.026,24 | -121,05 | -2,00% | 50,00% |
| | COMPLEMENTO DE DESTINO | *2*/1*/* | 0,00 | 0,00 | 0,00 | 3.147,29 | 0,00 | 0,00 | 0,00 | 3.026,24 | 102,00% | 100,00% |
| | 340/24100/12006 | 1.372,52 | 0,00 | 1.372,52 | 1.400,28 | 1.400,28 | 686,41 | 686,41 | 686,41 | -27,76 | -2,02% | 50,01% |
| | TRIENIOS | *2*/1*/* | 0,00 | 0,00 | 0,00 | 713,87 | 0,00 | 0,00 | 0,00 | 686,11 | 102,02% | 100,00% |
| | 350/24100/12100 | 130.650,24 | 0,00 | 130.650,24 | 104.545,21 | 104.545,21 | 43.788,26 | 43.788,26 | 43.788,26 | 26.105,03 | 19,98% | 33,52% |
| | COMPLEMENTO DE DESTINO | *2*/1*/* | 0,00 | 0,00 | 0,00 | 60.756,95 | 0,00 | 0,00 | 0,00 | 86.861,98 | 80,02% | 100,00% |
| | 350/43130/22602 | 500,00 | 0,00 | 500,00 | 0,00 | 0,00 | 0,00 | 0,00 | 0,00 | 500,00 | 100,00% | 0,00% |
| | PUBLICIDAD Y PROPAGANDA | 350*/4*/22*/* | 0,00 | 0,00 | 0,00 | 0,00 | 0,00 | 0,00 | 0,00 | 500,00 | 0,00% | 0,00% |
| | 350/24100/12000 | 144.642,96 | 0,00 | 144.642,96 | 117.500,10 | 117.500,10 | 41.109,63 | 41.109,63 | 41.109,63 | 27.142,86 | 18,77% | 28,42% |
| | SUELDOS GRUPO A1 | *2*/1*/* | 0,00 | 0,00 | 0,00 | 76.390,47 | 0,00 | 0,00 | 0,00 | 103.533,33 | 81,23% | 100,00% |
| | 350/24100/12101 | 353.907,96 | 0,00 | 353.907,96 | 289.402,33 | 289.402,33 | 122.493,88 | 122.493,88 | 122.493,88 | 64.505,63 | 18,23% | 34,61% |
| | COMPLEMENTO ESPECIFICO | *2*/1*/* | 0,00 | 0,00 | 0,00 | 166.908,45 | 0,00 | 0,00 | 0,00 | 231.414,08 | 81,77% | 100,00% |
| | 350/43000/47900 | 160.000,00 | 0,00 | 160.000,00 | 0,00 | 0,00 | 0,00 | 0,00 | 0,00 | 0,00 | 0,00% | 0,00% |
| | SUBVENCIONES PARA LA PROMOCIÓN DEL TURISMO, COMERCIO Y PYMES | 350*/4*/47*/* | 0,00 | 160.000,00 | 0,00 | 0,00 | 0,00 | 0,00 | 0,00 | 160.000,00 | 0,00% | 0,00% |
| | 350/24101/16000 | 50.000,00 | 0,00 | 50.000,00 | 0,00 | 0,00 | 0,00 | 0,00 | 0,00 | 50.000,00 | 100,00% | 0,00% |
| | Seguridad Social | *2*/1*/* | 0,00 | 0,00 | 0,00 | 0,00 | 0,00 | 0,00 | 0,00 | 50.000,00 | 0,00% | 0,00% |
| | 350/24101/48024 | 10.000,00 | 0,00 | 10.000,00 | 10.000,00 | 10.000,00 | 0,00 | 0,00 | 0,00 | 0,00 | 0,00% | 0,00% |
| | SUBVENCION NOMINATIVA A LA UNIVERSIDAD AUTÓNOMA DE MADRID | 350*/2*/48*/* | 0,00 | 0,00 | 0,00 | 10.000,00 | 0,00 | 0,00 | 0,00 | 10.000,00 | 100,00% | 0,00% |
| | 350/24100/12001 | 14.132,38 | 0,00 | 14.132,38 | 14.415,03 | 14.415,03 | 7.066,19 | 7.066,19 | 7.066,19 | -282,65 | -2,00% | 50,00% |
| | SUELDOS DEL GRUPO A2 | *2*/1*/* | 0,00 | 0,00 | 0,00 | 7.348,84 | 0,00 | 0,00 | 0,00 | 7.066,19 | 102,00% | 100,00% |
| | 350/24100/12009 | 3.904,42 | 0,00 | 3.904,42 | 4.080,91 | 4.080,91 | 1.934,35 | 1.934,35 | 1.934,35 | -176,49 | -4,52% | 49,54% |
| | OTRAS RETRIBUCIONES BASICAS | *2*/1*/* | 0,00 | 0,00 | 0,00 | 2.146,56 | 0,00 | 0,00 | 0,00 | 1.970,07 | 104,52% | 100,00% |
| | 350/24107/22699 | 1.000,00 | 0,00 | 1.000,00 | 0,00 | 0,00 | 0,00 | 0,00 | 0,00 | 1.000,00 | 100,00% | 0,00% |
| | PROGRAMA EMPRESAS: OTROS GASTOS DIVERSOS | 350*/2*/22*/* | 0,00 | 0,00 | 0,00 | 0,00 | 0,00 | 0,00 | 0,00 | 1.000,00 | 0,00% | 0,00% |
| | 350/24107/22706 | 113.700,00 | 0,00 | 113.700,00 | 87.323,98 | 87.323,98 | 35.761,20 | 26.264,21 | 26.264,21 | 26.376,02 | 23,20% | 31,45% |
| | PROGRAMA DE EMPRESAS. ESTUDIOS Y TRABAJ. TÉCNICOS | 350*/2*/22*/* | 0,00 | 0,00 | 0,00 | 51.562,78 | 9.496,99 | 0,00 | 0,00 | 77.938,80 | 76,80% | 73,44% |
| | 350/24100/10101 | 60.121,10 | 0,00 | 60.121,10 | 59.533,04 | 59.533,04 | 29.832,74 | 29.832,74 | 29.832,74 | 588,06 | 0,98% | 49,62% |



| | | | | |
|---|---------------|---------------------------|---------|---------------------|
| Un De Verificación | Observaciones | Firmado Por | Estado | Fecha y hora |
| | | Jose Luis Martinez Porras | Firmado | 27/12/2022 09:16:14 |
| https://verifirma.alcobendas.org/?/440pq/ml_czbl_qfbdxk3/wa== | | | | |
| /440pq/ml_czbl_qfbdxk3/wa== | | | | |
|  | | | | |

| Rem | Código de la Partida | Inicial | Modificación | Actual | A | D | O | P | RP | Saldo | % | %O /Cr |
|-----|--|--------------------|--------------|--------------|-------------|-------------|-------------|-------------|------------|--------------|---------|---------|
| | Descripción | Vinculación | Inc. Rem. | RC Pdt. + ND | A pendiente | D pendiente | O pendiente | P pendiente | Reintegros | Remanente | %Ds/Cr | %RPs/O |
| | OTRAS RETRIBUCIONES PERSONAL DIRECTIVO | */2*/10*/* | 0,00 | 0,00 | 0,00 | 29.700,30 | 0,00 | 0,00 | 0,00 | 30.288,36 | 99,02% | 100,00% |
| | 350/43000/42301 | 25.000,00 | 0,00 | 25.000,00 | 25.000,00 | 25.000,00 | 0,00 | 0,00 | 0,00 | 0,00 | 0,00% | 0,00% |
| | SUBVENCIÓN NOMINATIVA A A.I.C.A. | 350*/4*/42*/* | 0,00 | 0,00 | 0,00 | 25.000,00 | 0,00 | 0,00 | 0,00 | 25.000,00 | 100,00% | 0,00% |
| | 350/24100/12004 | 45.872,80 | 0,00 | 45.872,80 | 46.790,65 | 46.790,65 | 22.948,69 | 22.948,69 | 22.948,69 | -917,85 | -2,00% | 50,03% |
| | SUELDOS GRUPO C2 | */2*/1*/* | 0,00 | 0,00 | 0,00 | 23.841,96 | 0,00 | 0,00 | 0,00 | 22.924,11 | 102,00% | 100,00% |
| | 350/24106/22699 | 100.500,00 | 0,00 | 100.500,00 | 47.175,91 | 47.175,91 | 10.517,31 | 6.644,38 | 6.644,38 | 53.324,09 | 53,06% | 10,46% |
| | PROGRAMA DE COMERCIO. OTROS GASTOS DIVERSOS | 350*/2*/22*/* | 0,00 | 0,00 | 0,00 | 36.658,60 | 3.872,93 | 0,00 | 0,00 | 89.982,69 | 46,94% | 63,18% |
| | 350/24109/22699 | 500,00 | 0,00 | 500,00 | 467,50 | 467,50 | 0,00 | 0,00 | 0,00 | 32,50 | 6,50% | 0,00% |
| | PROGRAMA DE EMPLEO. OTROS GASTOS DIVERSOS | 350*/2*/22*/* | 0,00 | 0,00 | 0,00 | 467,50 | 0,00 | 0,00 | 0,00 | 500,00 | 93,50% | 0,00% |
| | 350/24109/62600 | 62.000,00 | 0,00 | 62.000,00 | 0,00 | 0,00 | 0,00 | 0,00 | 0,00 | 62.000,00 | 100,00% | 0,00% |
| | ADQUISICIÓN EQUIPAMIENTOS TIC PARA AULAS DE FORMACIÓN DESEMPLEADOS - INVERSIÓN NUEVA | */2*/6260*/* | 0,00 | 0,00 | 0,00 | 0,00 | 0,00 | 0,00 | 0,00 | 62.000,00 | 0,00% | 0,00% |
| | 350/24100/10100 | 22.419,69 | 0,00 | 22.419,69 | 22.875,93 | 22.875,93 | 11.437,97 | 11.437,97 | 11.437,97 | -456,24 | -2,03% | 51,02% |
| | RETR. BÁSICAS P DIRECTIVO - COMERCIO, F DEL EMPLEO | */2*/10*/* | 0,00 | 0,00 | 0,00 | 11.437,96 | 0,00 | 0,00 | 0,00 | 10.981,72 | 102,03% | 100,00% |
| | 350/24100/16000 | 171.830,18 | 0,00 | 171.830,18 | 177.070,17 | 177.070,17 | 72.625,60 | 72.625,60 | 72.625,60 | -5.239,99 | -3,05% | 42,27% |
| | SEGURIDAD SOCIAL | */2*/1*/* | 0,00 | 0,00 | 0,00 | 104.444,57 | 0,00 | 0,00 | 0,00 | 99.204,58 | 103,05% | 100,00% |
| | 350/24109/22706 | 76.400,00 | 0,00 | 76.400,00 | 75.704,09 | 75.704,09 | 61.786,19 | 32.953,92 | 32.953,92 | 695,91 | 0,91% | 80,87% |
| | PROGRAMA DE EMPLEO. ESTUDIOS Y TRABAJOS TECNICOS | 350*/2*/22*/* | 0,00 | 0,00 | 0,00 | 13.917,90 | 28.832,27 | 0,00 | 0,00 | 14.613,81 | 99,09% | 53,34% |
| | 350/24100/12003 | 10.823,90 | 0,00 | 10.823,90 | 11.040,36 | 11.040,36 | 5.411,94 | 5.411,94 | 5.411,94 | -216,46 | -2,00% | 50,00% |
| | SUELDOS GRUPO C1 | */2*/1*/* | 0,00 | 0,00 | 0,00 | 5.628,42 | 0,00 | 0,00 | 0,00 | 5.411,96 | 102,00% | 100,00% |
| | 350/24100/12006 | 54.999,16 | 0,00 | 54.999,16 | 43.005,91 | 43.005,91 | 19.900,43 | 19.900,43 | 19.900,43 | 11.993,25 | 21,81% | 36,18% |
| | TRIENIOS | */2*/1*/* | 0,00 | 0,00 | 0,00 | 23.105,48 | 0,00 | 0,00 | 0,00 | 35.098,73 | 78,19% | 100,00% |
| | 350/24101/14300 | 200.000,00 | 0,00 | 200.000,00 | 0,00 | 0,00 | 0,00 | 0,00 | 0,00 | 200.000,00 | 100,00% | 0,00% |
| | Otro personal colaboración social | */2*/1*/* | 0,00 | 0,00 | 0,00 | 0,00 | 0,00 | 0,00 | 0,00 | 200.000,00 | 0,00% | 0,00% |
| | 350/24110/22706 | 128.200,00 | 0,00 | 128.200,00 | 127.328,55 | 127.328,55 | 35.662,40 | 28.529,92 | 28.529,92 | 871,45 | 0,68% | 27,82% |
| | PROGRAMA EMPRENDIMTO Y START UP. EST.Y TRAB.TÉCNIC | 350*/2*/22*/* | 0,00 | 0,00 | 0,00 | 91.666,15 | 7.132,48 | 0,00 | 0,00 | 92.537,60 | 99,32% | 80,00% |
| | 2021 350/24106/22699 | 0,00 | 5.508,04 | 5.508,04 | 5.508,04 | 5.508,04 | 0,00 | 0,00 | 0,00 | 0,00 | 0,00% | 0,00% |
| | PROGRAMA DE COMERCIO. OTROS GASTOS DIVERSOS | 350/24106/22699(2) | 5.508,04 | 0,00 | 0,00 | 5.508,04 | 0,00 | 0,00 | 0,00 | 5.508,04 | 100,00% | 0,00% |
| | 360/92008/21600 | 606.328,48 | 0,00 | 606.328,48 | 390.635,80 | 390.635,80 | 84.925,97 | 65.447,48 | 65.447,48 | 184.598,50 | 30,45% | 14,01% |
| | MANTENIMIENTO EQUIPOS PARA PROCESOS INFORMATICOS | 360*/9*/21*/* | 0,00 | 7.867,02 | 0,00 | 305.709,83 | 19.478,49 | 0,00 | 0,00 | 521.402,51 | 64,43% | 77,06% |
| | 360/92008/64100 | 3.471.057,80 | 0,00 | 3.471.057,80 | 0,00 | 0,00 | 0,00 | 0,00 | 0,00 | 363.819,16 | 10,48% | 0,00% |
| | AQUISICIÓN DE PROGRAMAS INFORMATICOS | */9*/6*/* | 0,00 | 3.107.238,64 | 0,00 | 0,00 | 0,00 | 0,00 | 0,00 | 3.471.057,80 | 0,00% | 0,00% |
| | 360/92008/22200 | 1.128.837,56 | 0,00 | 1.128.837,56 | 147.406,26 | 147.406,26 | 147.406,26 | 147.406,26 | 147.406,26 | 2.400,01 | 0,21% | 13,06% |
| | PROYECTO SMARTER. SERVICIO TELECOMUNICACIONES | 360*/9*/22*/* | 0,00 | 979.031,29 | 0,00 | 0,00 | 0,00 | 0,00 | 0,00 | 981.431,30 | 13,06% | 100,00% |
| | 360/92008/12101 | 788.564,56 | 0,00 | 788.564,56 | 650.430,91 | 650.430,91 | 299.486,57 | 299.486,57 | 299.486,57 | 138.133,65 | 17,52% | 37,98% |
| | COMPLEMENTO ESPECIFICO | */9*/1*/* | 0,00 | 0,00 | 0,00 | 350.944,34 | 0,00 | 0,00 | 0,00 | 489.077,99 | 82,48% | 100,00% |
| | 360/92008/12004 | 73.396,48 | 0,00 | 73.396,48 | 46.792,90 | 46.792,90 | 23.004,92 | 23.004,92 | 23.004,92 | 26.603,58 | 36,25% | 31,34% |
| | SUELDOS GRUPO C2 | */9*/1*/* | 0,00 | 0,00 | 0,00 | 23.787,98 | 0,00 | 0,00 | 0,00 | 50.391,56 | 63,75% | 100,00% |
| | 360/92008/12001 | 84.794,28 | 0,00 | 84.794,28 | 80.861,10 | 80.861,10 | 33.039,39 | 33.039,39 | 33.039,39 | 3.933,18 | 4,64% | 38,96% |
| | SUELDOS GRUPO A2 | */9*/1*/* | 0,00 | 0,00 | 0,00 | 47.821,71 | 0,00 | 0,00 | 0,00 | 51.754,89 | 95,36% | 100,00% |
| | 360/92008/22706 | 80.338,16 | 0,00 | 80.338,16 | 60.011,05 | 60.011,05 | 610,38 | 610,38 | 610,38 | 20.327,11 | 25,30% | 0,76% |
| | ESTUDIOS Y TRABAJOS TECNICOS | 360*/9*/22*/* | 0,00 | 0,00 | 0,00 | 59.400,67 | 0,00 | 0,00 | 0,00 | 79.727,78 | 74,70% | 100,00% |
| | 360/92008/21601 | 18.150,00 | 0,00 | 18.150,00 | 0,00 | 0,00 | 0,00 | 0,00 | 0,00 | 18.150,00 | 100,00% | 0,00% |
| | MANTENIMIENTO LICENCIAS SOFTWARE | 360*/9*/21*/* | 0,00 | 0,00 | 0,00 | 0,00 | 0,00 | 0,00 | 0,00 | 18.150,00 | 0,00% | 0,00% |
| | 360/92008/12006 | 92.312,26 | 0,00 | 92.312,26 | 89.240,66 | 89.240,66 | 41.943,23 | 41.943,23 | 41.943,23 | 3.071,60 | 3,33% | 45,44% |

| Rem | Código de la Partida | Inicial | Modificación | Actual | A | D | O | P | RP | Saldo | % | %O /Cr |
|-----|--|--------------------|--------------|--------------|-------------|-------------|-------------|-------------|------------|--------------|---------|---------|
| | Descripción | Vinculación | Inc. Rem. | RC Pdt. + ND | A pendiente | D pendiente | O pendiente | P pendiente | Reintegros | Remanente | %Ds/Cr | %RPs/O |
| | TRIENIOS | */9*/1*/* | 0,00 | 0,00 | 0,00 | 47.297,43 | 0,00 | 0,00 | 0,00 | 50.369,03 | 96,67% | 100,00% |
| | 360/92008/12100 | 263.725,98 | 0,00 | 263.725,98 | 212.787,45 | 212.787,45 | 97.973,61 | 97.973,61 | 97.973,61 | 50.938,53 | 19,31% | 37,15% |
| | COMPLEMENTO DE DESTINO | */9*/1*/* | 0,00 | 0,00 | 0,00 | 114.813,84 | 0,00 | 0,00 | 0,00 | 165.752,37 | 80,69% | 100,00% |
| | 360/92008/16000 | 350.783,72 | 0,00 | 350.783,72 | 338.646,97 | 338.646,97 | 142.304,69 | 142.304,69 | 142.304,69 | 12.136,75 | 3,46% | 40,57% |
| | SEGURIDAD SOCIAL | */9*/1*/* | 0,00 | 0,00 | 0,00 | 196.342,28 | 0,00 | 0,00 | 0,00 | 208.479,03 | 96,54% | 100,00% |
| | 360/92008/20600 | 2.930.014,39 | 0,00 | 2.930.014,39 | 249.482,02 | 249.482,02 | 249.482,02 | 249.482,02 | 249.482,02 | 185.649,93 | 6,34% | 8,51% |
| | PROYECTO SMARTER. ARRENDAMIENTO EQUIPOS PROCESOS | 360*/9*/20*/* | 0,00 | 2.494.882,44 | 0,00 | 0,00 | 0,00 | 0,00 | 0,00 | 2.680.532,37 | 8,51% | 100,00% |
| | 360/92008/10101 | 67.822,78 | 0,00 | 67.822,78 | 49.625,63 | 49.625,63 | 16.039,80 | 16.039,80 | 16.039,80 | 18.197,15 | 26,83% | 23,65% |
| | OTRAS RETRIBUCIONES PERSONAL DIRECTIVO | */9*/10*/* | 0,00 | 0,00 | 0,00 | 33.585,83 | 0,00 | 0,00 | 0,00 | 51.782,98 | 73,17% | 100,00% |
| | 360/92008/10100 | 19.327,00 | 0,00 | 19.327,00 | 16.125,03 | 16.125,03 | 5.260,27 | 5.260,27 | 5.260,27 | 3.201,97 | 16,57% | 27,22% |
| | RET BÁSICAS PERSONAL DIRECTIVO - INFORMÁTICA | */9*/10*/* | 0,00 | 0,00 | 0,00 | 10.864,76 | 0,00 | 0,00 | 0,00 | 14.066,73 | 83,43% | 100,00% |
| | 360/92008/63600 | 3.420.576,87 | 0,00 | 3.420.576,87 | 0,00 | 0,00 | 0,00 | 0,00 | 0,00 | 3.420.576,87 | 100,00% | 0,00% |
| | ADQUISICIÓN DE EQUIPOS PARA PROCESOS DE INFORMACION.INVERSION DE REPOSICION | */9*/6*/* | 0,00 | 0,00 | 0,00 | 0,00 | 0,00 | 0,00 | 0,00 | 3.420.576,87 | 0,00% | 0,00% |
| | 360/92008/20601 | 410.778,48 | 0,00 | 410.778,48 | 410.778,48 | 410.778,48 | 171.157,65 | 136.926,12 | 136.926,12 | 0,00 | 0,00% | 41,67% |
| | ARRENDAMIENTOS EQUIPOS PROCESOS INFORMACIÓN Red Pr | 360*/9*/20*/* | 0,00 | 0,00 | 0,00 | 239.620,83 | 34.231,53 | 0,00 | 0,00 | 239.620,83 | 100,00% | 80,00% |
| | 360/92008/12009 | 5.789,70 | 0,00 | 5.789,70 | 5.129,82 | 5.129,82 | 2.518,38 | 2.518,38 | 2.518,38 | 659,88 | 11,40% | 43,50% |
| | OTRAS RETRIBUCIONES BASICAS | */9*/1*/* | 0,00 | 0,00 | 0,00 | 2.611,44 | 0,00 | 0,00 | 0,00 | 3.271,32 | 88,60% | 100,00% |
| | 360/92008/12000 | 64.285,76 | 0,00 | 64.285,76 | 38.852,01 | 38.852,01 | 8.035,72 | 8.035,72 | 8.035,72 | 25.433,75 | 39,56% | 12,50% |
| | SUELDOS GRUPO A1 | */9*/1*/* | 0,00 | 0,00 | 0,00 | 30.816,29 | 0,00 | 0,00 | 0,00 | 56.250,04 | 60,44% | 100,00% |
| | 360/92008/12003 | 173.182,40 | 0,00 | 173.182,40 | 176.391,09 | 176.391,09 | 81.490,44 | 81.490,44 | 81.490,44 | -3.208,69 | -1,85% | 47,05% |
| | SUELDOS GRUPO C1 | */9*/1*/* | 0,00 | 0,00 | 0,00 | 94.900,65 | 0,00 | 0,00 | 0,00 | 91.691,96 | 101,85% | 100,00% |
| | 2021 360/34100/63600 | 0,00 | 32.200,00 | 32.200,00 | 0,00 | 0,00 | 0,00 | 0,00 | 0,00 | 32.200,00 | 100,00% | 0,00% |
| | REPOSICION EQUIPOS INFORMATICOS | 360/34100/63600(2) | 32.200,00 | 0,00 | 0,00 | 0,00 | 0,00 | 0,00 | 0,00 | 32.200,00 | 0,00% | 0,00% |
| | 2021 360/13200/63600 | 0,00 | 388.634,60 | 388.634,60 | 0,00 | 0,00 | 0,00 | 0,00 | 0,00 | 388.634,60 | 100,00% | 0,00% |
| | ADQUISICIÓN DE EQUIPOS PARA PROCESOS DE INFORMACION. INVERSIÓN DE REPOSICIÓN | 360/13200/63600(2) | 388.634,60 | 0,00 | 0,00 | 0,00 | 0,00 | 0,00 | 0,00 | 388.634,60 | 0,00% | 0,00% |
| | 2021 360/92008/64100 | 0,00 | 210.000,00 | 210.000,00 | 0,00 | 0,00 | 0,00 | 0,00 | 0,00 | 210.000,00 | 100,00% | 0,00% |
| | AQUISICIÓN DE PROGRAMAS INFORMATICOS | 360/92008/64100(2) | 210.000,00 | 0,00 | 0,00 | 0,00 | 0,00 | 0,00 | 0,00 | 210.000,00 | 0,00% | 0,00% |
| | 2021 360/23100/63600 | 0,00 | 53.225,00 | 53.225,00 | 0,00 | 0,00 | 0,00 | 0,00 | 0,00 | 53.225,00 | 100,00% | 0,00% |
| | REPOSICIÓN EQUIPOS INFORMATICOS | 360/23100/63600(2) | 53.225,00 | 0,00 | 0,00 | 0,00 | 0,00 | 0,00 | 0,00 | 53.225,00 | 0,00% | 0,00% |
| | 2020 360/92008/64100 | 0,00 | 9.699,86 | 9.699,86 | 0,01 | 0,01 | 0,00 | 0,00 | 0,00 | 9.699,85 | 100,00% | 0,00% |
| | AQUISICIÓN DE PROGRAMAS INFORMATICOS | 360/92008/64100(2) | 9.699,86 | 0,00 | 0,00 | 0,01 | 0,00 | 0,00 | 0,00 | 9.699,86 | 0,00% | 0,00% |
| | 2020 360/34100/63600 | 0,00 | 12.561,07 | 12.561,07 | 0,00 | 0,00 | 0,00 | 0,00 | 0,00 | 12.561,07 | 100,00% | 0,00% |
| | ADQUISICIÓN DE EQUIPOS PARA PROCESOS DE INFORMACION. INVERSIÓN DE REPOSICIÓN PMD | 360/34100/63600(2) | 12.561,07 | 0,00 | 0,00 | 0,00 | 0,00 | 0,00 | 0,00 | 12.561,07 | 0,00% | 0,00% |
| | 2021 360/92008/62602 | 0,00 | 90.190,10 | 90.190,10 | 79.811,49 | 79.811,49 | 65.436,99 | 0,00 | 0,00 | 7.518,26 | 8,34% | 72,55% |
| | ADQUISICIÓN DE EQUIPOS PROCESOS DE INFORMACIÓN | 360/92008/62602(2) | 90.190,10 | 2.860,35 | 0,00 | 14.374,50 | 65.436,99 | 0,00 | 0,00 | 24.753,11 | 88,49% | 0,00% |
| | 2020 360/33400/63600 | 0,00 | 60.528,09 | 60.528,09 | 19.064,99 | 19.064,99 | 10.628,71 | 631,62 | 631,62 | 41.463,10 | 68,50% | 17,56% |
| | ADQUISICIÓN DE EQUIPOS PARA PROCESOS DE INFORMACION. INVERSIÓN DE REPOSICIÓN PSC | 360/33400/63600(2) | 60.528,09 | 0,00 | 0,00 | 8.436,28 | 9.997,09 | 0,00 | 0,00 | 49.899,38 | 31,50% | 5,94% |
| | 2021 360/33400/63600 | 0,00 | 112.274,00 | 112.274,00 | 0,00 | 0,00 | 0,00 | 0,00 | 0,00 | 112.274,00 | 100,00% | 0,00% |
| | REPOSICION EQUIPOS INFORMATICOS | 360/33400/63600(2) | 112.274,00 | 0,00 | 0,00 | 0,00 | 0,00 | 0,00 | 0,00 | 112.274,00 | 0,00% | 0,00% |
| | 2020 360/23100/63600 | 0,00 | 35.100,00 | 35.100,00 | 0,00 | 0,00 | 0,00 | 0,00 | 0,00 | 35.100,00 | 100,00% | 0,00% |
| | ADQUISICIÓN DE EQUIPOS PARA PROCESOS DE INFORMACION. INVERSIÓN DE REPOSICIÓN PBS | 360/23100/63600(2) | 35.100,00 | 0,00 | 0,00 | 0,00 | 0,00 | 0,00 | 0,00 | 35.100,00 | 0,00% | 0,00% |

Código Seguro De Verificación
Firmado Por
Observaciones
Un De Verificación

Jose Luis Martinez Porras

/440pq/mltZBlqFbXk3/WA==

Estado

Firmado

Fecha y hora
27/12/2022 09:16:14
15/70



https://verifirma.alcobendas.org/?/440pq/mltZBlqFbXk3/WA==

| Rem | Código de la Partida | Inicial | Modificación | Actual | A | D | O | P | RP | Saldo | % | %O /Cr |
|------|--|--------------------|--------------|--------------|-------------|-------------|-------------|-------------|------------|------------|----------|---------|
| | Descripción | Vinculación | Inc. Rem. | RC Pdt. + ND | A pendiente | D pendiente | O pendiente | P pendiente | Reintegros | Remanente | %Ds/Cr | %RPs/O |
| 2017 | 360/92008/64100 | 0,00 | 54.769,05 | 54.769,05 | 27.104,00 | 27.104,00 | 0,00 | 0,00 | 0,00 | 27.665,05 | 50,51% | 0,00% |
| | AQUISICIÓN DE PROGRAMAS INFORMATICOS | 360/92008/64100(2) | 54.769,05 | 0,00 | 0,00 | 27.104,00 | 0,00 | 0,00 | 0,00 | 54.769,05 | 49,49% | 0,00% |
| 2021 | 360/92008/22706 | 0,00 | 58,97 | 58,97 | 58,97 | 58,97 | 0,00 | 0,00 | 0,00 | 0,00 | 0,00% | 0,00% |
| | ESTUDIOS Y TRABAJOS TECNICOS | 360/92008/22706(2) | 58,97 | 0,00 | 0,00 | 58,97 | 0,00 | 0,00 | 0,00 | 58,97 | 100,00% | 0,00% |
| 2021 | 360/92008/21600 | 0,00 | 11.500,69 | 11.500,69 | 11.500,69 | 11.500,69 | 0,00 | 0,00 | 0,00 | 0,00 | 0,00% | 0,00% |
| | MANTENIMIENTO EQUIPOS PARA PROCESOS INFORMATICOS | 360/92008/21600(2) | 11.500,69 | 0,00 | 0,00 | 11.500,69 | 0,00 | 0,00 | 0,00 | 11.500,69 | 100,00% | 0,00% |
| 2020 | 360/13200/63600 | 0,00 | 4.482,24 | 4.482,24 | 0,00 | 0,00 | 0,00 | 0,00 | 0,00 | 4.482,24 | 100,00% | 0,00% |
| | ADQUISICIÓN DE EQUIPOS PARA PROCESOS DE INFORMACION. INVERSIÓN DE REPOSICIÓN | 360/13200/63600(2) | 4.482,24 | 0,00 | 0,00 | 0,00 | 0,00 | 0,00 | 0,00 | 4.482,24 | 0,00% | 0,00% |
| 2018 | 360/92008/63600 | 0,00 | 4.890,23 | 4.890,23 | 0,00 | 0,00 | 0,00 | 0,00 | 0,00 | 4.890,23 | 100,00% | 0,00% |
| | ADQUISICIÓN DE EQUIPOS PARA PROCESOS DE INFORMACION | 360/92008/63600(2) | 4.890,23 | 0,00 | 0,00 | 0,00 | 0,00 | 0,00 | 0,00 | 4.890,23 | 0,00% | 0,00% |
| 2018 | 360/92008/64100 | 0,00 | 62.309,95 | 62.309,95 | 0,01 | 0,01 | 0,00 | 0,00 | 0,00 | 56.573,61 | 90,79% | 0,00% |
| | AQUISICIÓN DE PROGRAMAS INFORMATICOS | 360/92008/64100(2) | 62.309,95 | 5.736,33 | 0,00 | 0,01 | 0,00 | 0,00 | 0,00 | 62.309,95 | 0,00% | 0,00% |
| | 361/92600/12006 | 4.537,20 | 0,00 | 4.537,20 | 9.917,59 | 9.917,59 | 2.651,29 | 2.651,29 | 2.651,29 | -5.380,39 | -118,58% | 58,43% |
| | TRIVENIOS | *9*/1** | 0,00 | 0,00 | 0,00 | 7.266,30 | 0,00 | 0,00 | 0,00 | 1.885,91 | 218,58% | 100,00% |
| | 361/92600/12101 | 98.838,88 | 0,00 | 98.838,88 | 106.835,85 | 106.835,85 | 29.024,97 | 29.024,97 | 29.024,97 | -7.996,97 | -8,09% | 29,37% |
| | COMPLEMENTO ESPECIFICO | *9*/1** | 0,00 | 0,00 | 0,00 | 77.810,88 | 0,00 | 0,00 | 0,00 | 69.813,91 | 108,09% | 100,00% |
| | 361/92600/16000 | 45.049,22 | 0,00 | 45.049,22 | 56.971,66 | 56.971,66 | 14.054,78 | 14.054,78 | 14.054,78 | -11.922,44 | -26,47% | 31,20% |
| | SEGURIDAD SOCIAL | *9*/1** | 0,00 | 0,00 | 0,00 | 42.916,88 | 0,00 | 0,00 | 0,00 | 30.994,44 | 126,47% | 100,00% |
| 2021 | 361/49100/22799 | 0,00 | 10.878,00 | 10.878,00 | 10.878,00 | 10.878,00 | 0,00 | 0,00 | 0,00 | 0,00 | 0,00% | 0,00% |
| | TRABAJOS REALIZADOS POR OTRAS EMPRESAS | 361/49100/22799(2) | 10.878,00 | 0,00 | 0,00 | 10.878,00 | 0,00 | 0,00 | 0,00 | 10.878,00 | 100,00% | 0,00% |
| | 361/92600/12100 | 34.625,36 | 0,00 | 34.625,36 | 37.044,55 | 37.044,55 | 10.164,89 | 10.164,89 | 10.164,89 | -2.419,19 | -6,99% | 29,36% |
| | COMPLEMENTO DE DESTINO | *9*/1** | 0,00 | 0,00 | 0,00 | 26.879,66 | 0,00 | 0,00 | 0,00 | 24.460,47 | 106,99% | 100,00% |
| | 361/92600/12001 | 28.264,76 | 0,00 | 28.264,76 | 19.179,66 | 19.179,66 | 2.113,79 | 2.113,79 | 2.113,79 | 9.085,10 | 32,14% | 7,48% |
| | SUELDOS GRUPO A2 -INNOVACIÓN TECNOLÓGICA | *9*/1** | 0,00 | 0,00 | 0,00 | 17.065,87 | 0,00 | 0,00 | 0,00 | 26.150,97 | 67,86% | 100,00% |
| | 361/92600/12000 | 32.142,88 | 0,00 | 32.142,88 | 46.178,61 | 46.178,61 | 16.071,45 | 16.071,45 | 16.071,45 | -14.035,73 | -43,67% | 50,00% |
| | SUELDOS GRUPO A1 | *9*/1** | 0,00 | 0,00 | 0,00 | 30.107,16 | 0,00 | 0,00 | 0,00 | 16.071,43 | 143,67% | 100,00% |
| | 361/92600/22706 | 20.000,00 | 0,00 | 20.000,00 | 18.148,79 | 18.148,79 | 0,00 | 0,00 | 0,00 | 1.851,21 | 9,26% | 0,00% |
| | ESTUDIOS Y TRABAJOS TÉCNICOS | 361*/9*/22*/** | 0,00 | 0,00 | 0,00 | 18.148,79 | 0,00 | 0,00 | 0,00 | 20.000,00 | 90,74% | 0,00% |
| | 361/92600/12009 | 700,00 | 0,00 | 700,00 | 394,56 | 394,56 | 193,41 | 193,41 | 193,41 | 305,44 | 43,63% | 27,63% |
| | Otras retribuciones básicas | *9*/1** | 0,00 | 0,00 | 0,00 | 201,15 | 0,00 | 0,00 | 0,00 | 506,59 | 56,37% | 100,00% |
| 2021 | 361/92600/22706 | 0,00 | 1.985,76 | 1.985,76 | 1.985,76 | 1.985,76 | 0,00 | 0,00 | 0,00 | 0,00 | 0,00% | 0,00% |
| | ESTUDIOS Y TRABAJOS TÉCNICOS | 361/92600/22706(2) | 1.985,76 | 0,00 | 0,00 | 1.985,76 | 0,00 | 0,00 | 0,00 | 1.985,76 | 100,00% | 0,00% |
| | 361/92600/21600 | 23.000,00 | 0,00 | 23.000,00 | 18.390,79 | 18.390,79 | 18.390,79 | 18.390,79 | 18.390,79 | 4.609,21 | 20,04% | 79,96% |
| | MANTENIMIENTO EQUIPOS PROCESOS INFORMACION | 361*/9*/21** | 0,00 | 0,00 | 0,00 | 0,00 | 0,00 | 0,00 | 0,00 | 4.609,21 | 79,96% | 100,00% |
| | 362/92004/22706 | 30.000,00 | 0,00 | 30.000,00 | 29.682,83 | 29.682,83 | 6.590,58 | 4.826,40 | 4.826,40 | 317,17 | 1,06% | 21,97% |
| | ESTUDIOS Y TRABAJOS TÉCNICOS | 362*/9*/22**/* | 0,00 | 0,00 | 0,00 | 23.092,25 | 1.764,18 | 0,00 | 0,00 | 23.409,42 | 98,94% | 73,23% |
| | 362/92004/12101 | 99.160,88 | 0,00 | 99.160,88 | 101.144,10 | 101.144,10 | 49.580,44 | 49.580,44 | 49.580,44 | -1.983,22 | -2,00% | 50,00% |
| | COMPLEMENTO ESPECIFICO | *9*/1** | 0,00 | 0,00 | 0,00 | 51.563,66 | 0,00 | 0,00 | 0,00 | 49.580,44 | 102,00% | 100,00% |
| | 362/92004/16000 | 42.150,94 | 0,00 | 42.150,94 | 55.611,05 | 55.611,05 | 25.834,71 | 25.834,71 | 25.834,71 | -13.460,11 | -31,93% | 61,29% |
| | SEGURIDAD SOCIAL | *9*/1** | 0,00 | 0,00 | 0,00 | 29.776,34 | 0,00 | 0,00 | 0,00 | 16.316,23 | 131,93% | 100,00% |
| | 362/92004/12001 | 42.397,14 | 0,00 | 42.397,14 | 43.245,08 | 43.245,08 | 21.198,57 | 21.198,57 | 21.198,57 | -847,94 | -2,00% | 50,00% |
| | SUELDOS GRUPO A2 | *9*/1** | 0,00 | 0,00 | 0,00 | 22.046,51 | 0,00 | 0,00 | 0,00 | 21.198,57 | 102,00% | 100,00% |
| | 362/92004/12006 | 16.746,43 | 0,00 | 16.746,43 | 17.082,30 | 17.082,30 | 8.350,80 | 8.350,80 | 8.350,80 | -335,87 | -2,01% | 49,87% |
| | TRIVENIOS | *9*/1** | 0,00 | 0,00 | 0,00 | 8.731,50 | 0,00 | 0,00 | 0,00 | 8.395,63 | 102,01% | 100,00% |

Un De Verificación

Observaciones

Firmado Por

Jose Luis Martinez Porras

/440pg/mlEZBlqFbXk3/WA==

Estado

Fecha y hora

Firmado

27/12/2022 09:16:14

Página

16/70

https://verifirma.alcobendas.org/?440pg/mlEZBlqFbXk3/WA==



| | | | | |
|--------------------|---------------|---------------------------|--------|--------------|
| Un De Verificación | Observaciones | Firmado Por | Estado | Fecha y hora |
| | | Jose Luis Martinez Porras | | Firmado |
| | | | Página | 17/70 |

https://verifirma.alcobendas.org/?/440pg/mltZBlqFbXK3/WA==

Código Seguro De Verificación

/440pg/mltZBlqFbXK3/WA==

Firmado

27/12/2022 09:16:14

| Rem | Código de la Partida | Inicial | Modificación | Actual | A | D | O | P | RP | Saldo | % | %O /Cr |
|------|--|-------------------|--------------|--------------|-------------|-------------|-------------|-------------|------------|------------|---------|---------|
| | Descripción | Vinculación | Inc. Rem. | RC Pdt. + ND | A pendiente | D pendiente | O pendiente | P pendiente | Reintegros | Remanente | %Ds/Cr | %RPs/O |
| | 362/92004/12100 | 37.496,48 | 0,00 | 37.496,48 | 37.545,55 | 37.545,55 | 18.404,67 | 18.404,67 | 18.404,67 | -49,07 | -0,13% | 49,08% |
| | COMPLEMENTO DE DESTINO | *9*/1** | 0,00 | 0,00 | 0,00 | 19.140,88 | 0,00 | 0,00 | 0,00 | 19.091,81 | 100,13% | 100,00% |
| | 362/92004/12009 | 3.089,66 | 0,00 | 3.089,66 | 3.156,74 | 3.156,74 | 1.547,42 | 1.547,42 | 1.547,42 | -67,08 | -2,17% | 50,08% |
| | OTRAS RETRIBUCIONES BASICAS | *9*/1** | 0,00 | 0,00 | 0,00 | 1.609,32 | 0,00 | 0,00 | 0,00 | 1.542,24 | 102,17% | 100,00% |
| | 362/92008/64100 | 101.400,00 | 0,00 | 101.400,00 | 0,00 | 0,00 | 0,00 | 0,00 | 0,00 | 101.400,00 | 100,00% | 0,00% |
| | APLICACIONES INFORMÁTICAS DE CARÁCTER INMATERIAL | *9*/6** | 0,00 | 0,00 | 0,00 | 0,00 | 0,00 | 0,00 | 0,00 | 101.400,00 | 0,00% | 0,00% |
| | 362/92004/12004 | 18.349,12 | 0,00 | 18.349,12 | 18.716,06 | 18.716,06 | 9.174,54 | 9.174,54 | 9.174,54 | -366,94 | -2,00% | 50,00% |
| | SUELDOS GRUPO C2 | *9*/1** | 0,00 | 0,00 | 0,00 | 9.541,52 | 0,00 | 0,00 | 0,00 | 9.174,58 | 102,00% | 100,00% |
| 2020 | 362/92600/64100 | 0,00 | 44.538,91 | 44.538,91 | 0,00 | 0,00 | 0,00 | 0,00 | 0,00 | 44.538,91 | 100,00% | 0,00% |
| | APLICACIONES INFORMÁTICAS DE CARÁCTER INMATERIAL | 362/92600/64100(2 | 44.538,91 | 0,00 | 0,00 | 0,00 | 0,00 | 0,00 | 0,00 | 44.538,91 | 0,00% | 0,00% |
| | 370/92020/12100 | 6.052,48 | 0,00 | 6.052,48 | 6.173,53 | 6.173,53 | 3.026,24 | 3.026,24 | 3.026,24 | -121,05 | -2,00% | 50,00% |
| | COMPLEMENTO DE DESTINO | *9*/1** | 0,00 | 0,00 | 0,00 | 3.147,29 | 0,00 | 0,00 | 0,00 | 3.026,24 | 102,00% | 100,00% |
| | 370/92020/16000 | 8.436,23 | 0,00 | 8.436,23 | 10.215,45 | 10.215,45 | 5.107,39 | 5.107,39 | 5.107,39 | -1.779,22 | -21,09% | 60,54% |
| | SEGURIDAD SOCIAL | *9*/1** | 0,00 | 0,00 | 0,00 | 5.108,06 | 0,00 | 0,00 | 0,00 | 3.328,84 | 121,09% | 100,00% |
| | 370/92020/12004 | 9.174,56 | 0,00 | 9.174,56 | 9.358,03 | 9.358,03 | 4.587,27 | 4.587,27 | 4.587,27 | -183,47 | -2,00% | 50,00% |
| | SUELDOS DEL GRUPO C2 | *9*/1** | 0,00 | 0,00 | 0,00 | 4.770,76 | 0,00 | 0,00 | 0,00 | 4.587,29 | 102,00% | 100,00% |
| | 370/92020/12009 | 1.222,14 | 0,00 | 1.222,14 | 1.245,07 | 1.245,07 | 580,23 | 580,23 | 580,23 | -22,93 | -1,88% | 47,48% |
| | OTRAS RETRIBUCIONES BASICAS | *9*/1** | 0,00 | 0,00 | 0,00 | 664,84 | 0,00 | 0,00 | 0,00 | 641,91 | 101,88% | 100,00% |
| | 370/92020/12006 | 2.871,31 | 0,00 | 2.871,31 | 2.926,99 | 2.926,99 | 1.372,83 | 1.372,83 | 1.372,83 | -55,68 | -1,94% | 47,81% |
| | TRIENIOS | *9*/1** | 0,00 | 0,00 | 0,00 | 1.554,16 | 0,00 | 0,00 | 0,00 | 1.498,48 | 101,94% | 100,00% |
| | 370/92020/12101 | 21.708,54 | 0,00 | 21.708,54 | 22.142,71 | 22.142,71 | 10.854,27 | 10.854,27 | 10.854,27 | -434,17 | -2,00% | 50,00% |
| | COMPLEMENTO ESPECIFICO | *9*/1** | 0,00 | 0,00 | 0,00 | 11.288,44 | 0,00 | 0,00 | 0,00 | 10.854,27 | 102,00% | 100,00% |
| | 371/92020/10100 | 19.945,54 | 0,00 | 19.945,54 | 20.401,57 | 20.401,57 | 10.200,79 | 10.200,79 | 10.200,79 | -456,03 | -2,29% | 51,14% |
| | RET BÁSICAS PERSONAL DIRECTIVO - RR HH | *9*/10** | 0,00 | 0,00 | 0,00 | 10.200,78 | 0,00 | 0,00 | 0,00 | 9.744,75 | 102,29% | 100,00% |
| | 371/92020/12003 | 145.681,45 | 0,00 | 145.681,45 | 104.625,78 | 104.625,78 | 42.388,42 | 42.388,42 | 42.388,42 | 41.055,67 | 28,18% | 29,10% |
| | SUELDOS GRUPO C1 | *9*/1** | 0,00 | 0,00 | 0,00 | 62.237,36 | 0,00 | 0,00 | 0,00 | 103.293,03 | 71,82% | 100,00% |
| | 371/92020/12004 | 262.478,36 | 0,00 | 262.478,36 | 291.936,82 | 291.936,82 | 144.989,03 | 144.989,03 | 144.989,03 | -29.458,46 | -11,22% | 55,24% |
| | SUELDOS GRUPO C2 | *9*/1** | 0,00 | 0,00 | 0,00 | 146.947,79 | 0,00 | 0,00 | 0,00 | 117.489,33 | 111,22% | 100,00% |
| | 371/92020/13001 | 10.100,00 | 5.400,00 | 15.500,00 | 23.973,33 | 23.973,33 | 20.774,84 | 20.774,84 | 20.774,84 | -9.437,60 | -60,89% | 134,03% |
| | HORAS EXTRAORD. PERS. LABORAL FIJO | *9*/1** | 0,00 | 964,27 | 0,00 | 3.198,49 | 0,00 | 0,00 | 0,00 | -5.274,84 | 154,67% | 100,00% |
| | 371/92020/23020 | 16.000,00 | 0,00 | 16.000,00 | 1.899,85 | 1.899,85 | 0,00 | 0,00 | 0,00 | 13.565,45 | 84,78% | 0,00% |
| | DIETAS PERSONAL NO DIRECTIVO | 371*9*/23** | 0,00 | 534,70 | 0,00 | 1.899,85 | 0,00 | 0,00 | 0,00 | 16.000,00 | 11,87% | 0,00% |
| | 371/92020/12000 | 242.747,52 | -0,12 | 242.747,40 | 171.459,06 | 171.459,06 | 77.711,62 | 77.711,62 | 77.711,62 | 71.288,34 | 29,37% | 32,01% |
| | SUELDOS GRUPO A1 | *9*/1** | 0,00 | 0,00 | 0,00 | 93.747,44 | 0,00 | 0,00 | 0,00 | 165.035,78 | 70,63% | 100,00% |
| | 371/92020/12009 | 20.407,03 | 0,00 | 20.407,03 | 23.180,28 | 23.180,28 | 10.412,29 | 10.412,29 | 10.412,29 | -2.773,25 | -13,59% | 51,02% |
| | OTRAS RETRIBUCIONES BASICAS | *9*/1** | 0,00 | 0,00 | 0,00 | 12.767,99 | 0,00 | 0,00 | 0,00 | 9.994,74 | 113,59% | 100,00% |
| | 371/92020/20200 | 34.000,00 | 0,00 | 34.000,00 | 0,00 | 0,00 | 0,00 | 0,00 | 0,00 | 34.000,00 | 100,00% | 0,00% |
| | ARRENDAMIENTO EDIFICIOS Y OTRAS CONSTRUCCIONES | 371*9*/20** | 0,00 | 0,00 | 0,00 | 0,00 | 0,00 | 0,00 | 0,00 | 34.000,00 | 0,00% | 0,00% |
| | 371/92020/20500 | 6.000,00 | 0,00 | 6.000,00 | 0,00 | 0,00 | 0,00 | 0,00 | 0,00 | 6.000,00 | 100,00% | 0,00% |
| | ARRENDAMIENTO MOBILIARIO Y ENSERES | 371*9*/20** | 0,00 | 0,00 | 0,00 | 0,00 | 0,00 | 0,00 | 0,00 | 6.000,00 | 0,00% | 0,00% |
| | 371/92020/23110 | 2.500,00 | 0,00 | 2.500,00 | 20,40 | 20,40 | 0,00 | 0,00 | 0,00 | 2.479,60 | 99,18% | 0,00% |
| | LOCOMOCIÓN. PERSONAL DIRECTIVO | 371*9*/23** | 0,00 | 0,00 | 0,00 | 20,40 | 0,00 | 0,00 | 0,00 | 2.500,00 | 0,82% | 0,00% |
| 2021 | 371/92020/22706 | 0,00 | 22.286,61 | 22.286,61 | 22.286,61 | 22.286,61 | 19.256,00 | 0,00 | 0,00 | 0,00 | 0,00% | 86,40% |
| | ESTUDIOS Y TRABAJOS TÉCNICOS | 371/92020/22706(2 | 22.286,61 | 0,00 | 0,00 | 3.030,61 | 19.256,00 | 0,00 | 0,00 | 3.030,61 | 100,00% | 0,00% |
| 2021 | 371/92020/16200 | 0,00 | 53.449,51 | 53.449,51 | 53.449,51 | 53.449,51 | 23.772,00 | 0,00 | 0,00 | 0,00 | 0,00% | 44,48% |



| | | | | |
|--------------------|---------------|---|--------|---------------------|
| Un De Verificación | Observaciones | Firmado Por | Estado | Fecha y hora |
| | | Jose Luis Martinez Porras | | |
| | | Jose Luis Martinez Porras | Página | 27/12/2022 09:16:14 |
| | | https://verifirma.alcobendas.org/?/440pq/mlzBlqFbXk3/WA== | | 18/70 |

| Rem | Código de la Partida | Inicial | Modificación | Actual | A | D | O | P | RP | Saldo | % | %O /Cr |
|------|---|--------------------|--------------|--------------|-------------|-------------|-------------|-------------|------------|--------------|----------|---------|
| | Descripción | Vinculación | Inc. Rem. | RC Pdt. + ND | A pendiente | D pendiente | O pendiente | P pendiente | Reintegros | Remanente | %Ds/Cr | %RPs/O |
| | FORMACION Y PERFECCIONAMIENTO DEL PERSONAL | 371/92020/16200(2) | 53.449,51 | 0,00 | 0,00 | 29.677,51 | 23.772,00 | 0,00 | 0,00 | 29.677,51 | 100,00% | 0,00% |
| 2021 | 371/92020/22104 | 0,00 | 6.111,22 | 6.111,22 | 6.111,22 | 6.111,22 | 0,00 | 0,00 | 0,00 | 0,00 | 0,00% | 0,00% |
| | VESTUARIO | 371/92020/22104(2) | 6.111,22 | 0,00 | 0,00 | 6.111,22 | 0,00 | 0,00 | 0,00 | 6.111,22 | 100,00% | 0,00% |
| 2021 | 371/92020/16008 | 0,00 | 5.130,00 | 5.130,00 | 5.130,00 | 5.130,00 | 0,00 | 0,00 | 0,00 | 0,00 | 0,00% | 0,00% |
| | ASISTENCIA MEDICO-FARMACEUTICA | 371/92020/16008(2) | 5.130,00 | 0,00 | 0,00 | 5.130,00 | 0,00 | 0,00 | 0,00 | 5.130,00 | 100,00% | 0,00% |
| | 371/92020/16209 | 60.000,00 | 0,00 | 60.000,00 | 92.311,47 | 92.311,47 | 32.549,60 | 32.549,60 | 32.549,60 | -32.311,47 | -53,85% | 54,25% |
| | OTROS GASTOS SOCIALES. | */9*/1*/* | 0,00 | 0,00 | 0,00 | 59.761,87 | 0,00 | 0,00 | 0,00 | 27.450,40 | 153,85% | 100,00% |
| | 371/92020/22000 | 4.675,00 | 0,00 | 4.675,00 | 0,00 | 0,00 | 0,00 | 0,00 | 0,00 | 4.646,45 | 99,39% | 0,00% |
| | MATERIAL OFICINA ORDINARIO NO INVENTARIABLE | 371*/9*/22*/* | 0,00 | 28,55 | 0,00 | 0,00 | 0,00 | 0,00 | 0,00 | 4.675,00 | 0,00% | 0,00% |
| | 371/92020/22106 | 29.250,00 | 0,00 | 29.250,00 | 0,00 | 0,00 | 0,00 | 0,00 | 0,00 | 29.250,00 | 100,00% | 0,00% |
| | PRODUCTOS FARMACEUTICOS Y MATERIAL SANITARIO | 371*/9*/22*/* | 0,00 | 0,00 | 0,00 | 0,00 | 0,00 | 0,00 | 0,00 | 29.250,00 | 0,00% | 0,00% |
| | 371/92020/22199 | 23.500,00 | 0,00 | 23.500,00 | 0,00 | 0,00 | 0,00 | 0,00 | 0,00 | 23.500,00 | 100,00% | 0,00% |
| | OTROS SUMINISTROS.PREVENCION DE RIESGOS LABORALES | 371*/9*/22*/* | 0,00 | 0,00 | 0,00 | 0,00 | 0,00 | 0,00 | 0,00 | 23.500,00 | 0,00% | 0,00% |
| | 371/92020/12700 | 372.007,24 | 219.557,82 | 591.565,06 | 461.573,88 | 461.573,88 | 461.573,88 | 461.573,88 | 461.573,88 | 0,00 | 0,00% | 78,03% |
| | PLAN DE PENSIONES - PERSONAL FUNCIONARIO | */9*/1*/* | 0,00 | 129.991,18 | 0,00 | 0,00 | 0,00 | 0,00 | 0,00 | 129.991,18 | 78,03% | 100,00% |
| | 371/92020/13103 | 24.255,00 | 0,00 | 24.255,00 | 151.361,58 | 151.361,58 | 52.737,78 | 52.737,78 | 52.737,78 | -127.106,58 | -524,04% | 217,43% |
| | PERS. LABORAL TEMPORAL NUEVAS CONTRATACIONES | */9*/1*/* | 0,00 | 0,00 | 0,00 | 98.623,80 | 0,00 | 0,00 | 0,00 | -28.482,78 | 624,04% | 100,00% |
| | 371/92020/15100 | 220.000,00 | 30.500,00 | 250.500,00 | 252.883,01 | 252.883,01 | 143.399,81 | 143.399,81 | 143.399,81 | -92.000,00 | -36,73% | 57,25% |
| | GRATIFICACIONES | */9*/15*/* | 0,00 | 89.616,99 | 0,00 | 109.483,20 | 0,00 | 0,00 | 0,00 | 107.100,19 | 100,95% | 100,00% |
| | 371/92020/10101 | 72.295,42 | 0,00 | 72.295,42 | 71.707,02 | 71.707,02 | 35.919,73 | 35.919,73 | 35.919,73 | 588,40 | 0,81% | 49,68% |
| | OTRAS RETRIBUCIONES PERSONAL DIRECTIVO | */9*/10*/* | 0,00 | 0,00 | 0,00 | 35.787,29 | 0,00 | 0,00 | 0,00 | 36.375,69 | 99,19% | 100,00% |
| | 371/92020/12001 | 36.744,16 | 0,00 | 36.744,16 | 57.251,46 | 57.251,46 | 18.048,39 | 18.048,39 | 18.048,39 | -20.507,30 | -55,81% | 49,12% |
| | SUELDOS GRUPO A2 | */9*/1*/* | 0,00 | 0,00 | 0,00 | 39.203,07 | 0,00 | 0,00 | 0,00 | 18.695,77 | 155,81% | 100,00% |
| | 371/92020/15000 | 1.000.000,00 | 463.000,00 | 1.463.000,00 | 794.961,36 | 794.961,36 | 644.682,07 | 644.682,07 | 644.682,07 | 92.520,93 | 6,32% | 44,07% |
| | PRODUCTIVIDAD | */9*/15*/* | 0,00 | 575.517,71 | 0,00 | 150.279,29 | 0,00 | 0,00 | 0,00 | 818.317,93 | 54,34% | 100,00% |
| | 371/92020/16000 | 522.624,33 | 0,00 | 522.624,33 | 653.640,72 | 653.640,72 | 279.418,82 | 279.418,82 | 279.418,82 | -131.016,39 | -25,07% | 53,46% |
| | SEGURIDAD SOCIAL | */9*/1*/* | 0,00 | 0,00 | 0,00 | 374.221,90 | 0,00 | 0,00 | 0,00 | 243.205,51 | 125,07% | 100,00% |
| | 371/92020/16008 | 83.610,00 | 0,00 | 83.610,00 | 1.913,55 | 1.913,55 | 275,00 | 275,00 | 275,00 | 62.707,50 | 75,00% | 0,33% |
| | ASISTENCIA MEDICO-FARMACEUTICA | */9*/1*/* | 0,00 | 18.988,95 | 0,00 | 1.638,55 | 0,00 | 0,00 | 0,00 | 83.335,00 | 2,29% | 100,00% |
| | 371/92020/16204 | 874.000,00 | 659.022,39 | 1.533.022,39 | 442.924,82 | 442.924,82 | 442.924,82 | 442.924,82 | 442.924,82 | 0,00 | 0,00% | 28,89% |
| | ACCION SOCIAL | */9*/1*/* | 0,00 | 1.090.097,57 | 0,00 | 0,00 | 0,00 | 0,00 | 0,00 | 1.090.097,57 | 28,89% | 100,00% |
| | 371/92020/22104 | 70.000,00 | 0,00 | 70.000,00 | 2.599,32 | 2.599,32 | 2.599,32 | 0,00 | 0,00 | 67.400,68 | 96,29% | 3,71% |
| | VESTUARIO | 371*/9*/22*/* | 0,00 | 0,00 | 0,00 | 0,00 | 2.599,32 | 0,00 | 0,00 | 67.400,68 | 3,71% | 0,00% |
| | 371/92020/22699 | 4.000,00 | 0,00 | 4.000,00 | 21.346,82 | 21.346,82 | 3.257,32 | 0,00 | 0,00 | -17.346,82 | -433,67% | 81,43% |
| | OTROS GASTOS DIVERSOS | 371*/9*/22*/* | 0,00 | 0,00 | 0,00 | 18.089,50 | 3.257,32 | 0,00 | 0,00 | 742,68 | 533,67% | 0,00% |
| | 371/92020/22706 | 177.929,90 | 0,00 | 177.929,90 | 90.181,03 | 90.181,03 | 28.374,01 | 27.790,60 | 27.790,60 | 87.748,87 | 49,32% | 15,95% |
| | ESTUDIOS Y TRABAJOS TÉCNICOS | 371*/9*/22*/* | 0,00 | 0,00 | 0,00 | 61.807,02 | 583,41 | 0,00 | 0,00 | 149.555,89 | 50,68% | 97,94% |
| | 371/92020/12005 | 9.369,00 | 0,00 | 9.369,00 | 17.152,56 | 17.152,56 | 8.408,12 | 8.408,12 | 8.408,12 | -7.783,56 | -83,08% | 89,74% |
| | SUELDOS GRUPO E | */9*/1*/* | 0,00 | 0,00 | 0,00 | 8.744,44 | 0,00 | 0,00 | 0,00 | 960,88 | 183,08% | 100,00% |
| | 371/92020/12006 | 106.789,70 | 0,00 | 106.789,70 | 116.275,74 | 116.275,74 | 54.058,26 | 54.058,26 | 54.058,26 | -9.486,04 | -8,88% | 50,62% |
| | TRIENIOS | */9*/1*/* | 0,00 | 0,00 | 0,00 | 62.217,48 | 0,00 | 0,00 | 0,00 | 52.731,44 | 108,88% | 100,00% |
| | 371/92020/12100 | 359.938,10 | 0,00 | 359.938,10 | 353.491,75 | 353.491,75 | 161.354,89 | 161.354,89 | 161.354,89 | 6.446,35 | 1,79% | 44,83% |
| | COMPLEMENTO DE DESTINO | */9*/1*/* | 0,00 | 0,00 | 0,00 | 192.136,86 | 0,00 | 0,00 | 0,00 | 198.583,21 | 98,21% | 100,00% |
| | 371/92020/13002 | 9.595,00 | 293.600,00 | 303.195,00 | 197.292,02 | 197.292,02 | 161.774,32 | 161.774,32 | 161.774,32 | 0,00 | 0,00% | 53,36% |
| | OTRAS RETRIBUCIONES DEL PERSONAL LABORAL FIJO | */9*/1*/* | 0,00 | 105.902,98 | 0,00 | 35.517,70 | 0,00 | 0,00 | 0,00 | 141.420,68 | 65,07% | 100,00% |



| Rem | Código de la Partida | Inicial | Modificación | Actual | A | D | O | P | RP | Saldo | % | %O /Cr |
|-----|--|--------------------|--------------|--------------|--------------|--------------|-------------|-------------|------------|------------|---------|---------|
| | Descripción | Vinculación | Inc. Rem. | RC Pdt. + ND | A pendiente | D pendiente | O pendiente | P pendiente | Reintegros | Remanente | %Ds/Cr | %RPs/O |
| | 371/92020/83100 | 195.100,00 | 0,00 | 195.100,00 | 53.300,00 | 53.300,00 | 53.300,00 | 53.300,00 | 53.300,00 | 141.800,00 | 72,68% | 27,32% |
| | PRESTAMOS AL PERSONAL | %/9*/8310*/* | 0,00 | 0,00 | 0,00 | 0,00 | 0,00 | 0,00 | 0,00 | 141.800,00 | 27,32% | 100,00% |
| | 371/92020/23120 | 10.050,00 | 0,00 | 10.050,00 | 0,00 | 0,00 | 0,00 | 0,00 | 0,00 | 9.613,22 | 95,65% | 0,00% |
| | LOCOMOCIÓN DEL PERSONAL NO DIRECTIVO | 371*/9*/23*/* | 0,00 | 436,78 | 0,00 | 0,00 | 0,00 | 0,00 | 0,00 | 10.050,00 | 0,00% | 0,00% |
| | 371/92020/23010 | 2.337,50 | 0,00 | 2.337,50 | 128,49 | 128,49 | 0,00 | 0,00 | 0,00 | 2.209,01 | 94,50% | 0,00% |
| | DIETAS PERSONAL DIRECTIVO | 371*/9*/23*/* | 0,00 | 0,00 | 0,00 | 128,49 | 0,00 | 0,00 | 0,00 | 2.337,50 | 5,50% | 0,00% |
| | 371/92020/16200 | 150.000,00 | 0,00 | 150.000,00 | 25.181,20 | 25.181,20 | 8.500,00 | 8.500,00 | 8.500,00 | -19.582,20 | -13,05% | 5,67% |
| | FORMACION Y PERFECCIONAMIENTO DEL PERSONAL | %/9*/1*/* | 0,00 | 144.401,00 | 0,00 | 16.681,20 | 0,00 | 0,00 | 0,00 | 141.500,00 | 16,79% | 100,00% |
| | 371/92020/16205 | 59.100,00 | 33.762,00 | 92.862,00 | 70.065,38 | 70.065,38 | 64.169,41 | 64.169,41 | 64.169,41 | -6.636,27 | -7,15% | 69,10% |
| | SEGUROS | %/9*/1*/* | 0,00 | 29.432,89 | 0,00 | 5.895,97 | 0,00 | 0,00 | 0,00 | 28.692,59 | 75,45% | 100,00% |
| | 371/92020/12101 | 1.087.439,00 | 0,00 | 1.087.439,00 | 1.088.605,88 | 1.088.605,88 | 495.282,67 | 495.282,67 | 495.282,67 | -1.166,88 | -0,11% | 45,55% |
| | COMPLEMENTO ESPECIFICO | %/9*/1*/* | 0,00 | 0,00 | 0,00 | 593.323,21 | 0,00 | 0,00 | 0,00 | 592.156,33 | 100,11% | 100,00% |
| | 371/92020/13700 | 10.405,02 | 132.342,18 | 142.747,20 | 106.665,20 | 106.665,20 | 106.665,20 | 106.665,20 | 106.665,20 | 0,00 | 0,00% | 74,72% |
| | PLAN DE PENSIONES - PERSONAL LABORAL | %/9*/1*/* | 0,00 | 36.082,00 | 0,00 | 0,00 | 0,00 | 0,00 | 0,00 | 36.082,00 | 74,72% | 100,00% |
| | 372/92002/12001 | 14.132,38 | 0,00 | 14.132,38 | 0,00 | 0,00 | 0,00 | 0,00 | 0,00 | 14.132,38 | 100,00% | 0,00% |
| | Sueldos GRUPO A2 | %/9*/1*/* | 0,00 | 0,00 | 0,00 | 0,00 | 0,00 | 0,00 | 0,00 | 14.132,38 | 0,00% | 0,00% |
| | 372/92002/12009 | 4.439,93 | 0,00 | 4.439,93 | 4.458,87 | 4.458,87 | 2.182,53 | 2.182,53 | 2.182,53 | -18,94 | -0,43% | 49,16% |
| | OTRAS RETRIBUCIONES BASICAS | %/9*/1*/* | 0,00 | 0,00 | 0,00 | 2.276,34 | 0,00 | 0,00 | 0,00 | 2.257,40 | 100,43% | 100,00% |
| | 372/92002/12100 | 101.740,94 | 0,00 | 101.740,94 | 79.662,69 | 79.662,69 | 39.350,00 | 39.350,00 | 39.350,00 | 22.078,25 | 21,70% | 38,68% |
| | COMPLEMENTO DE DESTINO | %/9*/1*/* | 0,00 | 0,00 | 0,00 | 40.312,69 | 0,00 | 0,00 | 0,00 | 62.390,94 | 78,30% | 100,00% |
| | 372/92002/12101 | 300.325,06 | 0,00 | 300.325,06 | 241.766,65 | 241.766,65 | 119.293,22 | 119.293,22 | 119.293,22 | 58.558,41 | 19,50% | 39,72% |
| | COMPLEMENTO ESPECIFICO | %/9*/1*/* | 0,00 | 0,00 | 0,00 | 122.473,43 | 0,00 | 0,00 | 0,00 | 181.031,84 | 80,50% | 100,00% |
| | 372/92002/22001 | 16.000,00 | 0,00 | 16.000,00 | 13.600,82 | 13.600,82 | 8.892,18 | 8.892,18 | 8.892,18 | 2.399,18 | 14,99% | 55,58% |
| | PRENSA, REVISTAS, LIBROS Y OTRAS PUBLICACIONES | 372*/9*/22*/* | 0,00 | 0,00 | 0,00 | 4.708,64 | 0,00 | 0,00 | 0,00 | 7.107,82 | 85,01% | 100,00% |
| | 372/92002/21300 | 5.500,00 | 0,00 | 5.500,00 | 0,00 | 0,00 | 0,00 | 0,00 | 0,00 | 5.500,00 | 100,00% | 0,00% |
| | MANTENIMIENTO MAQUINARIA, INSTAL TECNIC Y UTILLAJE | 372*/9*/21*/* | 0,00 | 0,00 | 0,00 | 0,00 | 0,00 | 0,00 | 0,00 | 5.500,00 | 0,00% | 0,00% |
| | 372/92002/22603 | 75.000,00 | 0,00 | 75.000,00 | 60.000,00 | 60.000,00 | 15.574,24 | 15.574,24 | 15.574,24 | 14.597,96 | 19,46% | 20,77% |
| | PUBLICACIONES EN DIARIOS OFICIALES | 372*/9*/22*/* | 0,00 | 402,04 | 0,00 | 44.425,76 | 0,00 | 0,00 | 0,00 | 59.425,76 | 80,00% | 100,00% |
| | 372/92002/22616 | 1.000,00 | 0,00 | 1.000,00 | 405,00 | 405,00 | 240,00 | 240,00 | 240,00 | 595,00 | 59,50% | 24,00% |
| | GASTOS DIVERSOS. CUOTAS ASOCIATIVAS | 372*/9*/22*/* | 0,00 | 0,00 | 0,00 | 165,00 | 0,00 | 0,00 | 0,00 | 760,00 | 40,50% | 100,00% |
| | 372/92002/22706 | 30.000,00 | 0,00 | 30.000,00 | 19.154,00 | 19.154,00 | 6.101,20 | 6.101,20 | 6.101,20 | 6.490,00 | 21,63% | 20,34% |
| | ESTUDIOS Y TRABAJOS TÉCNICOS | 372*/9*/22*/* | 0,00 | 4.356,00 | 0,00 | 13.052,80 | 0,00 | 0,00 | 0,00 | 23.898,80 | 63,85% | 100,00% |
| | 2021 372/92002/22706 | 0,00 | 1.000,00 | 1.000,00 | 1.000,00 | 1.000,00 | 1.000,00 | 500,00 | 500,00 | 0,00 | 0,00% | 100,00% |
| | ESTUDIOS Y TRABAJOS TÉCNICOS | 372/92002/22706(2) | 1.000,00 | 0,00 | 0,00 | 0,00 | 500,00 | 0,00 | 0,00 | 0,00 | 100,00% | 50,00% |
| | 2021 372/92002/22110 | 0,00 | 111,08 | 111,08 | 111,08 | 111,08 | 0,00 | 0,00 | 0,00 | 0,00 | 0,00% | 0,00% |
| | SUMINISTRO PRODUCTOS LIMPIEZA Y ASEO | 372/92002/22110(2) | 111,08 | 0,00 | 0,00 | 0,00 | 111,08 | 0,00 | 0,00 | 111,08 | 100,00% | 0,00% |
| | 372/92002/22000 | 70.000,00 | 0,00 | 70.000,00 | 27.335,62 | 27.335,62 | 19.712,96 | 19.653,58 | 19.653,58 | 42.664,38 | 60,95% | 28,16% |
| | MATERIAL DE OFICINA. ORDINARIO NO INVENTARIABLE | 372*/9*/22*/* | 0,00 | 0,00 | 0,00 | 7.622,66 | 59,38 | 0,00 | 0,00 | 50.287,04 | 39,05% | 99,70% |
| | 372/92002/22199 | 15.000,00 | 0,00 | 15.000,00 | 8.772,87 | 8.772,87 | 0,00 | 0,00 | 0,00 | 6.227,13 | 41,51% | 0,00% |
| | OTROS SUMINISTROS | 372*/9*/22*/* | 0,00 | 0,00 | 0,00 | 8.772,87 | 0,00 | 0,00 | 0,00 | 15.000,00 | 58,49% | 0,00% |
| | 372/92002/12000 | 80.357,20 | 0,00 | 80.357,20 | 81.964,34 | 81.964,34 | 40.178,62 | 40.178,62 | 40.178,62 | -1.607,14 | -2,00% | 50,00% |
| | SUELDOS GRUPO A1 - CONTRATACION | %/9*/1*/* | 0,00 | 0,00 | 0,00 | 41.785,72 | 0,00 | 0,00 | 0,00 | 40.178,58 | 102,00% | 100,00% |
| | 372/92002/12003 | 32.471,70 | 0,00 | 32.471,70 | 20.378,67 | 20.378,67 | 10.532,92 | 10.532,92 | 10.532,92 | 12.093,03 | 37,24% | 32,44% |
| | SUELDOS GRUPO C1 | %/9*/1*/* | 0,00 | 0,00 | 0,00 | 9.845,75 | 0,00 | 0,00 | 0,00 | 21.938,78 | 62,76% | 100,00% |
| | 372/92002/22110 | 28.000,00 | 0,00 | 28.000,00 | 13.834,58 | 13.834,58 | 5.606,50 | 5.419,52 | 5.419,52 | 14.165,42 | 50,59% | 20,02% |

Un De Verificación

Observaciones

Firmado Por

Código Seguro De Verificación

Jose Luis Martinez Porras

/440pq/mltZBlqFbXK3/WA==

Página

Firmado

Estado

27/12/2022 09:16:14

Fecha y hora

19/70



https://verifirma.alcobendas.org/?/440pq/mltZBlqFbXK3/WA==

| | | | | |
|-------------------------------|---------------|---|---------------------|--------------|
| Un De Verificación | Observaciones | Firmado Por | Estado | Fecha y hora |
| | | Jose Luis Martinez Porras | | |
| Código Seguro De Verificación | | /440pqr/mltZBlqFbXK3/WA== | | |
| | | Página | 27/12/2022 09:16:14 | |
| | | https://verifirma.alcobendas.org/?/440pqr/mltZBlqFbXK3/WA== | | |

| Rem | Código de la Partida | Inicial | Modificación | Actual | A | D | O | P | RP | Saldo | % | %O /Cr |
|-----|---|--------------------|--------------|--------------|--------------|--------------|--------------|--------------|--------------|------------|---------|---------|
| | Descripción | Vinculación | Inc. Rem. | RC Pdt. + ND | A pendiente | D pendiente | O pendiente | P pendiente | Reintegros | Remanente | %Ds/Cr | %RPs/O |
| | SUMINISTRO PRODUCTOS LIMPIEZA Y ASEO | 372*/9*/22*/* | 0,00 | 0,00 | 0,00 | 8.228,08 | 186,98 | 0,00 | 0,00 | 22.393,50 | 49,41% | 96,66% |
| | 372/92002/22500 | 4.900,00 | 0,00 | 4.900,00 | 0,00 | 0,00 | 0,00 | 0,00 | 0,00 | 4.900,00 | 100,00% | 0,00% |
| | TRIBUTOS ESTATALES | 372*/9*/22*/* | 0,00 | 0,00 | 0,00 | 0,00 | 0,00 | 0,00 | 0,00 | 4.900,00 | 0,00% | 0,00% |
| | 372/92002/12004 | 45.872,80 | 0,00 | 45.872,80 | 37.432,12 | 37.432,12 | 18.349,08 | 18.349,08 | 18.349,08 | 8.440,68 | 18,40% | 40,00% |
| | SUELDOS GRUPO C2 | */9*/1*/* | 0,00 | 0,00 | 0,00 | 19.083,04 | 0,00 | 0,00 | 0,00 | 27.523,72 | 81,60% | 100,00% |
| | 372/92002/12006 | 32.597,89 | 0,00 | 32.597,89 | 29.583,14 | 29.583,14 | 14.532,43 | 14.532,43 | 14.532,43 | 3.014,75 | 9,25% | 44,58% |
| | TRIENIOS | */9*/1*/* | 0,00 | 0,00 | 0,00 | 15.050,71 | 0,00 | 0,00 | 0,00 | 18.065,46 | 90,75% | 100,00% |
| | 372/92002/16000 | 130.494,50 | 0,00 | 130.494,50 | 127.724,44 | 127.724,44 | 61.103,12 | 61.103,12 | 61.103,12 | 2.770,06 | 2,12% | 46,82% |
| | SEGURIDAD SOCIAL | */9*/1*/* | 0,00 | 0,00 | 0,00 | 66.621,32 | 0,00 | 0,00 | 0,00 | 69.391,38 | 97,88% | 100,00% |
| | 373/15105/22618 | 142.922,01 | 0,00 | 142.922,01 | 81.352,77 | 81.352,77 | 36.616,17 | 36.616,17 | 36.616,17 | 61.569,24 | 43,08% | 25,62% |
| | GASTOS DIVERSOS. CUOTAS MUNICIPALES.E.C. LA MORALEJA, ARROYO DE LA VEGA Y P.E. LA MORALEJA | 373*/1*/22*/* | 0,00 | 0,00 | 0,00 | 44.736,60 | 0,00 | 0,00 | 0,00 | 106.305,84 | 56,92% | 100,00% |
| | 373/93300/22712 | 863.439,59 | 0,00 | 863.439,59 | 863.439,59 | 863.439,59 | 215.678,04 | 215.678,04 | 215.678,04 | 0,00 | 0,00% | 24,98% |
| | SOGEPIMA - GESTIÓN INGRESOS PATRIMONIALES | 373*/9*/22*/* | 0,00 | 0,00 | 0,00 | 647.761,55 | 0,00 | 0,00 | 0,00 | 647.761,55 | 100,00% | 100,00% |
| | 373/93300/12003 | 10.823,90 | 0,00 | 10.823,90 | 11.040,36 | 11.040,36 | 5.411,94 | 5.411,94 | 5.411,94 | -216,46 | -2,00% | 50,00% |
| | SUELDOS GRUPO C1 - PATRIMONIO | */9*/1*/* | 0,00 | 0,00 | 0,00 | 5.628,42 | 0,00 | 0,00 | 0,00 | 5.411,96 | 102,00% | 100,00% |
| | 373/93300/22706 | 50.000,00 | 0,00 | 50.000,00 | -12.959,10 | -12.959,10 | 0,00 | 0,00 | 0,00 | 28.595,10 | 57,19% | 0,00% |
| | ESTUDIOS Y TRABAJOS TECNICOS | 373*/9*/22*/* | 0,00 | 0,00 | 0,00 | -12.959,10 | 0,00 | 0,00 | 0,00 | 50.000,00 | -25,92% | 0,00% |
| | 373/15105/22617 | 20.000,00 | 0,00 | 20.000,00 | 21.238,68 | 21.238,68 | 813,67 | 693,68 | 693,68 | -1.238,68 | -6,19% | 4,07% |
| | GASTOS DIVERSOS. INSCRIPCION REGISTRAL Y REGULACION JURIDICA PARCELAS MUNICIPALES. | 373*/1*/22*/* | 0,00 | 0,00 | 0,00 | 20.425,01 | 119,99 | 0,00 | 0,00 | 19.186,33 | 106,19% | 85,25% |
| | 373/23101/20200 | 134.246,88 | 0,00 | 134.246,88 | 113.806,56 | 113.806,56 | 108.162,62 | 108.162,62 | 108.162,62 | 20.440,32 | 15,23% | 80,57% |
| | ARRENDAMIENTOS DE EDIFICIOS Y OTRAS CONSTRUCCIONES | 373*/2*/20*/* | 0,00 | 0,00 | 0,00 | 5.643,94 | 0,00 | 0,00 | 0,00 | 26.084,26 | 84,77% | 100,00% |
| | 373/43200/22500 | 1.571,15 | 0,00 | 1.571,15 | 0,00 | 0,00 | 0,00 | 0,00 | 0,00 | 1.571,15 | 100,00% | 0,00% |
| | TRIBUTOS ESTATALES | 373*/4*/22*/* | 0,00 | 0,00 | 0,00 | 0,00 | 0,00 | 0,00 | 0,00 | 1.571,15 | 0,00% | 0,00% |
| | 373/15100/21000 | 25.000,00 | 0,00 | 25.000,00 | -1.107,39 | -1.107,39 | 0,00 | 0,00 | 0,00 | 23.892,61 | 95,57% | 0,00% |
| | INFRAESTRUCTURA Y BIENES NATURALES, REPARACIONES, MANTENIMIENTO Y CONSERVACION PARCELAS MUNICIPALES | 373*/1*/21*/* | 0,00 | 0,00 | 0,00 | -1.107,39 | 0,00 | 0,00 | 0,00 | 25.000,00 | -4,43% | 0,00% |
| | 373/93300/12009 | 767,20 | 0,00 | 767,20 | 789,54 | 789,54 | 387,03 | 387,03 | 387,03 | -22,34 | -2,91% | 50,45% |
| | OTRAS RETRIBUCIONES BASICAS | */9*/1*/* | 0,00 | 0,00 | 0,00 | 402,51 | 0,00 | 0,00 | 0,00 | 380,17 | 102,91% | 100,00% |
| | 2021 373/15105/64001 | 0,00 | 435.000,00 | 435.000,00 | 435.000,00 | 435.000,00 | 0,00 | 0,00 | 0,00 | 0,00 | 0,00% | 0,00% |
| | INVERSIONES DE CARACTER INMATERIAL. ADQUISICIÓN DERECHOS DE USO | 373/15105/64001(2) | 435.000,00 | 0,00 | 0,00 | 435.000,00 | 0,00 | 0,00 | 0,00 | 435.000,00 | 100,00% | 0,00% |
| | 373/15202/68100 | 0,00 | 1.164.743,56 | 1.164.743,56 | 1.164.743,56 | 1.164.743,56 | 1.164.743,56 | 1.164.743,56 | 1.164.743,56 | 0,00 | 0,00% | 100,00% |
| | INVERSIONES EN TERRENOS Y BIENES NATURALES | */1*/6810*/* | 0,00 | 0,00 | 0,00 | 0,00 | 0,00 | 0,00 | 0,00 | 0,00 | 100,00% | 100,00% |
| | 2021 373/93300/21200 | 0,00 | 214,21 | 214,21 | 214,21 | 214,21 | 0,00 | 0,00 | 0,00 | 0,00 | 0,00% | 0,00% |
| | MANTENIMIENTO EDIFIC. Y OTRAS CONST. SOGEPIMA | 373/93300/21200(2) | 214,21 | 0,00 | 0,00 | 214,21 | 0,00 | 0,00 | 0,00 | 214,21 | 100,00% | 0,00% |
| | 2021 373/93300/22706 | 0,00 | 9.407,75 | 9.407,75 | 9.407,75 | 9.407,75 | 0,00 | 0,00 | 0,00 | 0,00 | 0,00% | 0,00% |
| | ESTUDIOS Y TRABAJOS TECNICOS | 373/93300/22706(2) | 9.407,75 | 0,00 | 0,00 | 9.407,75 | 0,00 | 0,00 | 0,00 | 9.407,75 | 100,00% | 0,00% |
| | 2021 373/93300/22614 | 0,00 | 2.184,00 | 2.184,00 | 2.184,00 | 2.184,00 | 1.092,00 | 0,00 | 0,00 | 0,00 | 0,00% | 50,00% |
| | GASTOS DE COMUNIDAD | 373/93300/22614(2) | 2.184,00 | 0,00 | 0,00 | 1.092,00 | 1.092,00 | 0,00 | 0,00 | 1.092,00 | 100,00% | 0,00% |
| | 2021 373/93300/22712 | 0,00 | 92.366,90 | 92.366,90 | 92.366,90 | 92.366,90 | 0,00 | 0,00 | 0,00 | 0,00 | 0,00% | 0,00% |
| | SOGEPIMA - GESTIÓN INGRESOS PATRIMONIALES | 373/93300/22712(2) | 92.366,90 | 0,00 | 0,00 | 92.366,90 | 0,00 | 0,00 | 0,00 | 92.366,90 | 100,00% | 0,00% |
| | 2021 373/15105/22617 | 0,00 | 1.645,28 | 1.645,28 | 1.645,28 | 1.645,28 | 0,00 | 0,00 | 0,00 | 0,00 | 0,00% | 0,00% |
| | GASTOS DIVERSOS. INSCRIPCION REGISTRAL Y REGULACION JURIDICA PARCELAS MUNICIPALES. | 373/15105/22617(2) | 1.645,28 | 0,00 | 0,00 | 1.645,28 | 0,00 | 0,00 | 0,00 | 1.645,28 | 100,00% | 0,00% |



| Rem | Código de la Partida | Inicial | Modificación | Actual | A | D | O | P | RP | Saldo | % | %O /Cr |
|-----|--|---------------|--------------|--------------|--------------|--------------|-------------|-------------|------------|--------------|----------|---------|
| | Descripción | Vinculación | Inc. Rem. | RC Pdt. + ND | A pendiente | D pendiente | O pendiente | P pendiente | Reintegros | Remanente | %Ds/Cr | %RPs/O |
| | 373/93300/16000 | 29.682,78 | 0,00 | 29.682,78 | 38.329,17 | 38.329,17 | 19.475,80 | 19.475,80 | 19.475,80 | -8.646,39 | -29,13% | 65,61% |
| | SEGURIDAD SOCIAL | *9*/1** | 0,00 | 0,00 | 0,00 | 18.853,37 | 0,00 | 0,00 | 0,00 | 10.206,98 | 129,13% | 100,00% |
| | 373/93300/22614 | 1.429.370,80 | 0,00 | 1.429.370,80 | 1.429.033,68 | 1.429.033,68 | 23.173,72 | 10.786,74 | 10.786,74 | -262,88 | -0,02% | 1,62% |
| | GASTOS DE COMUNIDAD | 373*/9*/22*/* | 0,00 | 0,00 | 0,00 | 1.405.859,96 | 12.386,98 | 0,00 | 0,00 | 1.406.197,08 | 99,98% | 46,55% |
| | 373/93300/63242 | 941.961,02 | 0,00 | 941.961,02 | 0,00 | 0,00 | 0,00 | 0,00 | 0,00 | 941.961,02 | 100,00% | 0,00% |
| | ADECUACIÓN EDIFICIOS PATRIMONIALES PARA COMERCIALIZACIÓN - SOGEPIMA | *9*/6324** | 0,00 | 0,00 | 0,00 | 0,00 | 0,00 | 0,00 | 0,00 | 941.961,02 | 0,00% | 0,00% |
| | 373/93300/22400 | 321.758,48 | 0,00 | 321.758,48 | 214.669,64 | 214.669,64 | 115.480,03 | 115.480,03 | 115.480,03 | 107.088,84 | 33,28% | 35,89% |
| | PRIMAS DE SEGUROS | 373*/9*/22*/* | 0,00 | 0,00 | 0,00 | 99.189,61 | 0,00 | 0,00 | 0,00 | 206.278,45 | 66,72% | 100,00% |
| | 373/93300/12006 | 11.136,71 | 0,00 | 11.136,71 | 11.356,76 | 11.356,76 | 5.468,33 | 5.468,33 | 5.468,33 | -220,05 | -1,98% | 49,10% |
| | TRIENIOS | *9*/1** | 0,00 | 0,00 | 0,00 | 5.888,43 | 0,00 | 0,00 | 0,00 | 5.668,38 | 101,98% | 100,00% |
| | 373/93300/12100 | 25.692,10 | 0,00 | 25.692,10 | 26.205,94 | 26.205,94 | 12.846,03 | 12.846,03 | 12.846,03 | -513,84 | -2,00% | 50,00% |
| | COMPLEMENTO DE DESTINO | *9*/1** | 0,00 | 0,00 | 0,00 | 13.359,91 | 0,00 | 0,00 | 0,00 | 12.846,07 | 102,00% | 100,00% |
| | 373/93300/12101 | 81.676,98 | 0,00 | 81.676,98 | 83.310,52 | 83.310,52 | 40.838,49 | 40.838,49 | 40.838,49 | -1.633,54 | -2,00% | 50,00% |
| | COMPLEMENTO ESPECIFICO | *9*/1** | 0,00 | 0,00 | 0,00 | 42.472,03 | 0,00 | 0,00 | 0,00 | 40.838,49 | 102,00% | 100,00% |
| | 373/93300/12000 | 32.142,88 | 0,00 | 32.142,88 | 32.785,74 | 32.785,74 | 16.071,43 | 16.071,43 | 16.071,43 | -642,86 | -2,00% | 50,00% |
| | SUELDOS GRUPO A1 - PATRIMONIO | *9*/1** | 0,00 | 0,00 | 0,00 | 16.714,31 | 0,00 | 0,00 | 0,00 | 16.071,45 | 102,00% | 100,00% |
| | 410/92016/12004 | 9.174,56 | 0,00 | 9.174,56 | 9.358,03 | 9.358,03 | 4.587,27 | 4.587,27 | 4.587,27 | -183,47 | -2,00% | 50,00% |
| | SUELDOS DEL GRUPO C2 | *9*/1** | 0,00 | 0,00 | 0,00 | 4.770,76 | 0,00 | 0,00 | 0,00 | 4.587,29 | 102,00% | 100,00% |
| | 410/92016/16000 | 8.008,72 | 0,00 | 8.008,72 | 10.211,22 | 10.211,22 | 5.028,53 | 5.028,53 | 5.028,53 | -2.202,50 | -27,50% | 62,79% |
| | SEGURIDAD SOCIAL | *9*/1** | 0,00 | 0,00 | 0,00 | 5.182,69 | 0,00 | 0,00 | 0,00 | 2.980,19 | 127,50% | 100,00% |
| | 410/92016/12009 | 644,84 | 0,00 | 644,84 | 657,59 | 657,59 | 322,35 | 322,35 | 322,35 | -12,75 | -1,98% | 49,99% |
| | OTRAS RETRIBUCIONES BASICAS | *9*/1** | 0,00 | 0,00 | 0,00 | 335,24 | 0,00 | 0,00 | 0,00 | 322,49 | 101,98% | 100,00% |
| | 410/92016/12101 | 21.708,54 | 0,00 | 21.708,54 | 22.142,71 | 22.142,71 | 10.854,27 | 10.854,27 | 10.854,27 | -434,17 | -2,00% | 50,00% |
| | COMPLEMENTO ESPECIFICO | *9*/1** | 0,00 | 0,00 | 0,00 | 11.288,44 | 0,00 | 0,00 | 0,00 | 10.854,27 | 102,00% | 100,00% |
| | 410/92016/12100 | 6.052,48 | 0,00 | 6.052,48 | 6.173,53 | 6.173,53 | 3.026,24 | 3.026,24 | 3.026,24 | -121,05 | -2,00% | 50,00% |
| | COMPLEMENTO DE DESTINO | *9*/1** | 0,00 | 0,00 | 0,00 | 3.147,29 | 0,00 | 0,00 | 0,00 | 3.026,24 | 102,00% | 100,00% |
| | 410/92016/12006 | 1.372,52 | 0,00 | 1.372,52 | 1.400,28 | 1.400,28 | 686,41 | 686,41 | 686,41 | -27,76 | -2,02% | 50,01% |
| | TRIENIOS | *9*/1** | 0,00 | 0,00 | 0,00 | 713,87 | 0,00 | 0,00 | 0,00 | 686,11 | 102,02% | 100,00% |
| | 411/92016/16000 | 52.888,26 | 0,00 | 52.888,26 | 60.554,80 | 60.554,80 | 25.472,37 | 25.472,37 | 25.472,37 | -7.666,54 | -14,50% | 48,16% |
| | SEGURIDAD SOCIAL | *9*/1** | 0,00 | 0,00 | 0,00 | 35.082,43 | 0,00 | 0,00 | 0,00 | 27.415,89 | 114,50% | 100,00% |
| | 411/92016/12009 | 2.184,56 | 0,00 | 2.184,56 | 1.578,23 | 1.578,23 | 773,64 | 773,64 | 773,64 | 606,33 | 27,76% | 35,41% |
| | OTRAS RETRIBUCIONES BASICAS | *9*/1** | 0,00 | 0,00 | 0,00 | 804,59 | 0,00 | 0,00 | 0,00 | 1.410,92 | 72,24% | 100,00% |
| | 411/91202/48009 | 501.210,94 | 0,00 | 501.210,94 | 501.210,94 | 501.210,94 | 163.036,33 | 163.036,33 | 163.036,33 | 0,00 | 0,00% | 32,53% |
| | SUBVENCIÓN NOMINATIVA A LA ENTIDAD DE CONSERVACIÓN | 411*/9*/48** | 0,00 | 0,00 | 0,00 | 338.174,61 | 0,00 | 0,00 | 0,00 | 338.174,61 | 100,00% | 100,00% |
| | 411/92016/12006 | 18.533,43 | 0,00 | 18.533,43 | 13.383,37 | 13.383,37 | 5.568,15 | 5.568,15 | 5.568,15 | 5.150,06 | 27,79% | 30,04% |
| | TRIENIOS | *9*/1** | 0,00 | 0,00 | 0,00 | 7.815,22 | 0,00 | 0,00 | 0,00 | 12.965,28 | 72,21% | 100,00% |
| | 411/92016/12001 | 14.132,38 | 0,00 | 14.132,38 | 38.124,01 | 38.124,01 | 14.132,38 | 14.132,38 | 14.132,38 | -23.991,63 | -169,76% | 100,00% |
| | SUELDOS GRUPO A2 | *9*/1** | 0,00 | 0,00 | 0,00 | 23.991,63 | 0,00 | 0,00 | 0,00 | 0,00 | 269,76% | 100,00% |
| | 411/92016/12100 | 53.949,70 | 0,00 | 53.949,70 | 47.461,09 | 47.461,09 | 19.829,81 | 19.829,81 | 19.829,81 | 6.488,61 | 12,03% | 36,76% |
| | COMPLEMENTO DE DESTINO | *9*/1** | 0,00 | 0,00 | 0,00 | 27.631,28 | 0,00 | 0,00 | 0,00 | 34.119,89 | 87,97% | 100,00% |
| | 411/92016/12004 | 9.174,56 | 0,00 | 9.174,56 | 9.358,03 | 9.358,03 | 4.587,27 | 4.587,27 | 4.587,27 | -183,47 | -2,00% | 50,00% |
| | SUELDOS GRUPO C2 | *9*/1** | 0,00 | 0,00 | 0,00 | 4.770,76 | 0,00 | 0,00 | 0,00 | 4.587,29 | 102,00% | 100,00% |
| | 411/91202/48012 | 18.281,26 | 0,00 | 18.281,26 | 18.281,26 | 18.281,26 | 18.281,26 | 18.281,26 | 18.281,26 | 0,00 | 0,00% | 100,00% |
| | SUVENCIÓN NOMINATIVA A LA ENTIDAD DE CONSERVACIÓN | 411*/9*/48** | 0,00 | 0,00 | 0,00 | 0,00 | 0,00 | 0,00 | 0,00 | 0,00 | 100,00% | 100,00% |

Código Seguro De Verificación
Firmado Por
Observaciones
Un De Verificación

Jose Luis Martinez Porras

/440pq/mltZBlqFbXk3/WA==

Estado
Firmado
Página


Fecha y hora
27/12/2022 09:16:14
21/70

https://verifirma.alcobendas.org/?/440pq/mltZBlqFbXk3/WA==



| | | | |
|-------------------------------|---------------------------|--------|--------------|
| Código Seguro De Verificación | Firmado Por | Estado | Fecha y hora |
| | Observaciones | | Firmado |
| Un De Verificación | Jose Luis Martinez Porras | Página | 22/70 |

https://verifirma.alcobendas.org/?/440pq/mlEZBlqFbXk3/WA==



| Rem | Código de la Partida | Inicial | Modificación | Actual | A | D | O | P | RP | Saldo | % | %O /Cr |
|-----|---|--------------------|--------------|--------------|--------------|--------------|--------------|--------------|--------------|--------------|---------|---------|
| | Descripción | Vinculación | Inc. Rem. | RC Pdt. + ND | A pendiente | D pendiente | O pendiente | P pendiente | Reintegros | Remanente | %Ds/Cr | %RPs/O |
| | 411/92016/12101 | 165.111,80 | 0,00 | 165.111,80 | 178.230,98 | 178.230,98 | 72.890,86 | 72.890,86 | 72.890,86 | -13.119,18 | -7,95% | 44,15% |
| | COMPLEMENTO ESPECIFICO | *9*/1** | 0,00 | 0,00 | 0,00 | 105.340,12 | 0,00 | 0,00 | 0,00 | 92.220,94 | 107,95% | 100,00% |
| | 411/92016/12000 | 32.142,88 | 0,00 | 32.142,88 | 16.392,87 | 16.392,87 | 8.035,72 | 8.035,72 | 8.035,72 | 15.750,01 | 49,00% | 25,00% |
| | SUELDOS GRUPO A1 - DIRECCIÓN SERVICIOS PÚBLICOS | *9*/1** | 0,00 | 0,00 | 0,00 | 8.357,15 | 0,00 | 0,00 | 0,00 | 24.107,16 | 51,00% | 100,00% |
| | 411/91202/48011 | 89.907,50 | 0,00 | 89.907,50 | 89.907,50 | 89.907,50 | 47.184,50 | 19.826,00 | 19.826,00 | 0,00 | 0,00% | 52,48% |
| | SUBVENCIÓN NOMINATIVA A LA ENTIDAD DE CONSERVACIÓ | 411*/9*/48** | 0,00 | 0,00 | 0,00 | 42.723,00 | 27.358,50 | 0,00 | 0,00 | 42.723,00 | 100,00% | 42,02% |
| | 411/92016/12003 | 10.823,90 | 0,00 | 10.823,90 | 0,00 | 0,00 | 0,00 | 0,00 | 0,00 | 10.823,90 | 100,00% | 0,00% |
| | SUELDOS GRUPO C1 | *9*/1** | 0,00 | 0,00 | 0,00 | 0,00 | 0,00 | 0,00 | 0,00 | 10.823,90 | 0,00% | 0,00% |
| | 411/91202/48010 | 288.333,80 | 0,00 | 288.333,80 | 172.857,30 | 172.857,30 | 0,00 | 0,00 | 0,00 | 115.476,50 | 40,05% | 0,00% |
| | SUBVENCIÓN NOMINATIVA A LA ENTIDAD DE CONSERVACIÓN | 411*/9*/48** | 0,00 | 0,00 | 0,00 | 172.857,30 | 0,00 | 0,00 | 0,00 | 288.333,80 | 59,95% | 0,00% |
| | 411/91202/48008 | 310.907,27 | 0,00 | 310.907,27 | 310.907,27 | 310.907,27 | 0,00 | 0,00 | 0,00 | 0,00 | 0,00% | 0,00% |
| | SUBVENCIÓN NOMINATIVA A LA ENTIDAD DE CONSERVACIÓN | 411*/9*/48** | 0,00 | 0,00 | 0,00 | 310.907,27 | 0,00 | 0,00 | 0,00 | 310.907,27 | 100,00% | 0,00% |
| | 2021 412/17100/22101 | 0,00 | 76.247,70 | 76.247,70 | 76.247,70 | 76.247,70 | 0,00 | 0,00 | 0,00 | 0,00 | 0,00% | 0,00% |
| | SUMINISTRO DE AGUA RECICLADA Y DE RIEGO | 412/17100/22101(2) | 76.247,70 | 0,00 | 0,00 | 76.247,70 | 0,00 | 0,00 | 0,00 | 76.247,70 | 100,00% | 0,00% |
| | 412/17100/22711 | 6,00 | 0,00 | 6,00 | 0,00 | 0,00 | 0,00 | 0,00 | 0,00 | 6,00 | 100,00% | 0,00% |
| | EJECUCIONES SUBSIDIARIAS | 412*/1*/22** | 0,00 | 0,00 | 0,00 | 0,00 | 0,00 | 0,00 | 0,00 | 6,00 | 0,00% | 0,00% |
| | 412/16210/63300 | 30.000,00 | 0,00 | 30.000,00 | 0,00 | 0,00 | 0,00 | 0,00 | 0,00 | 30.000,00 | 100,00% | 0,00% |
| | INVERSIÓN DE REPOSICIÓN. MAQUINARIA, INSTALACIONES Y UTILLAJE | *1*/6330** | 0,00 | 0,00 | 0,00 | 0,00 | 0,00 | 0,00 | 0,00 | 30.000,00 | 0,00% | 0,00% |
| | 2021 412/17100/21001 | 0,00 | 10.608,76 | 10.608,76 | 10.608,76 | 10.608,76 | 10.608,75 | 0,00 | 0,00 | 0,00 | 0,00% | 100,00% |
| | MANTENIMIENTO PARQUES Y JARDINES | 412/17100/21001(2) | 10.608,76 | 0,00 | 0,00 | 0,01 | 10.608,75 | 0,00 | 0,00 | 0,01 | 100,00% | 0,00% |
| | 412/16300/22711 | 6,00 | 0,00 | 6,00 | 0,00 | 0,00 | 0,00 | 0,00 | 0,00 | 6,00 | 100,00% | 0,00% |
| | EJECUCIONES SUBSIDIARIAS | 412*/1*/22** | 0,00 | 0,00 | 0,00 | 0,00 | 0,00 | 0,00 | 0,00 | 6,00 | 0,00% | 0,00% |
| | 412/17000/12001 | 56.529,52 | 0,00 | 56.529,52 | 57.660,11 | 57.660,11 | 28.264,76 | 28.264,76 | 28.264,76 | -1.130,59 | -2,00% | 50,00% |
| | SUELDOS GRUPO A2 | *1*/1** | 0,00 | 0,00 | 0,00 | 29.395,35 | 0,00 | 0,00 | 0,00 | 28.264,76 | 102,00% | 100,00% |
| | 412/17000/12003 | 32.471,70 | 0,00 | 32.471,70 | 22.080,72 | 22.080,72 | 10.823,88 | 10.823,88 | 10.823,88 | 10.390,98 | 32,00% | 33,33% |
| | SUELDOS GRUPO C1 | *1*/1** | 0,00 | 0,00 | 0,00 | 11.256,84 | 0,00 | 0,00 | 0,00 | 21.647,82 | 68,00% | 100,00% |
| | 412/17201/63904 | 50.000,00 | 0,00 | 50.000,00 | 0,00 | 0,00 | 0,00 | 0,00 | 0,00 | 50.000,00 | 100,00% | 0,00% |
| | INVERSIONES REPOSICION Y MEJORA PARQUES CANINOS | *1*/6390** | 0,00 | 0,00 | 0,00 | 0,00 | 0,00 | 0,00 | 0,00 | 50.000,00 | 0,00% | 0,00% |
| | 2021 412/17100/63503 | 0,00 | 50.000,00 | 50.000,00 | 47.419,44 | 47.419,44 | 0,00 | 0,00 | 0,00 | 2.580,56 | 5,16% | 0,00% |
| | MOBILIARIO URBANO | 412/17100/63503(2) | 50.000,00 | 0,00 | 0,00 | 47.419,44 | 0,00 | 0,00 | 0,00 | 50.000,00 | 94,84% | 0,00% |
| | 2020 412/17101/61956 | 0,00 | 65.374,64 | 65.374,64 | 0,00 | 0,00 | 0,00 | 0,00 | 0,00 | 65.374,64 | 100,00% | 0,00% |
| | REGENERACION ANTIGUO VERTEDERO MUNICIPAL | 412/17101/61956(2) | 65.374,64 | 0,00 | 0,00 | 0,00 | 0,00 | 0,00 | 0,00 | 65.374,64 | 0,00% | 0,00% |
| | 412/16210/22711 | 6,00 | 0,00 | 6,00 | 0,00 | 0,00 | 0,00 | 0,00 | 0,00 | 6,00 | 100,00% | 0,00% |
| | EJECUCIONES SUBSIDIARIAS | 412*/1*/22** | 0,00 | 0,00 | 0,00 | 0,00 | 0,00 | 0,00 | 0,00 | 6,00 | 0,00% | 0,00% |
| | 412/17100/21001 | 6.166.000,63 | 0,00 | 6.166.000,63 | 4.650.964,71 | 4.650.964,71 | 2.065.468,01 | 1.730.944,41 | 1.730.944,41 | 172.616,39 | 2,80% | 33,50% |
| | MANTENIMIENTO PARQUES Y JARDINES | BOLSA MANUAL 1 | 0,00 | 1.342.419,53 | 0,00 | 2.585.496,70 | 334.523,60 | 0,00 | 0,00 | 4.100.532,62 | 75,43% | 83,80% |
| | 2021 412/16210/63300 | 0,00 | 30.000,00 | 30.000,00 | 0,00 | 0,00 | 0,00 | 0,00 | 0,00 | 30.000,00 | 100,00% | 0,00% |
| | ADQUISICIÓN PUNTO LIMPIO MOVIL | 412/16210/63300(2) | 30.000,00 | 0,00 | 0,00 | 0,00 | 0,00 | 0,00 | 0,00 | 30.000,00 | 0,00% | 0,00% |
| | 2020 412/16210/63902 | 0,00 | 494.044,77 | 494.044,77 | 0,00 | 0,00 | 0,00 | 0,00 | 0,00 | 494.044,77 | 100,00% | 0,00% |
| | ADQUISICIÓN-RENOVACIÓN DE CONTENEDORES | 412/16210/63902(2) | 494.044,77 | 0,00 | 0,00 | 0,00 | 0,00 | 0,00 | 0,00 | 494.044,77 | 0,00% | 0,00% |
| | 412/16220/22501 | 0,00 | 0,00 | 0,00 | 538,80 | 538,80 | 538,80 | 538,80 | 538,80 | -538,80 | 0,00% | 0,00% |
| | Tributos de las Comunidades Autónomas | 412*/1*/22** | 0,00 | 0,00 | 0,00 | 0,00 | 0,00 | 0,00 | 0,00 | -538,80 | 0,00% | 100,00% |
| | 412/16220/22503 | 1.300.000,00 | 0,00 | 1.300.000,00 | 481.096,02 | 481.096,02 | 172.116,68 | 172.116,68 | 172.116,68 | 818.903,98 | 62,99% | 13,24% |
| | GESTION RESIDUOS SOLIDOS URBANOS | 412*/1*/22** | 0,00 | 0,00 | 0,00 | 308.979,34 | 0,00 | 0,00 | 0,00 | 1.127.883,32 | 37,01% | 100,00% |

| | | | | |
|--|---------------|---------------------------|---------|---------------------|
| Un De Verificación | Observaciones | Firmado Por | Estado | Fecha y hora |
| | | Jose Luis Martinez Porras | Firmado | 27/12/2022 09:16:14 |
| https://verifirma.alcobendas.org/?/440pg/mltZBlqFbXK3/WA== | | /440pg/mltZBlqFbXK3/WA== | | 23/7/0 |

| Rem | Código de la Partida | Inicial | Modificación | Actual | A | D | O | P | RP | Saldo | % | %O /Cr |
|------|--|-------------------|--------------|--------------|--------------|--------------|--------------|-------------|------------|--------------|---------|---------|
| | Descripción | Vinculación | Inc. Rem. | RC Pdt. + ND | A pendiente | D pendiente | O pendiente | P pendiente | Reintegros | Remanente | %Ds/Cr | %RPs/O |
| | 412/17000/12100 | 83.997,62 | 0,00 | 83.997,62 | 77.399,46 | 77.399,46 | 37.940,92 | 37.940,92 | 37.940,92 | 6.598,16 | 7,86% | 45,17% |
| | COMPLEMENTO DE DESTINO | */1*/1** | 0,00 | 0,00 | 0,00 | 39.458,54 | 0,00 | 0,00 | 0,00 | 46.056,70 | 92,14% | 100,00% |
| | 412/17000/16000 | 103.166,95 | 0,00 | 103.166,95 | 117.964,16 | 117.964,16 | 53.829,52 | 53.829,52 | 53.829,52 | -14.797,21 | -14,34% | 52,18% |
| | SEGURIDAD SOCIAL | */1*/1** | 0,00 | 0,00 | 0,00 | 64.134,64 | 0,00 | 0,00 | 0,00 | 49.337,43 | 114,34% | 100,00% |
| | 412/17100/22101 | 814.003,69 | 0,00 | 814.003,69 | 700.000,00 | 700.000,00 | 91.864,24 | 90.849,69 | 90.849,69 | 114.003,69 | 14,01% | 11,29% |
| | SUMINISTRO DE AGUA RECICLADA Y DE RIEGO | 412*/1*/22** | 0,00 | 0,00 | 0,00 | 608.135,76 | 1.014,55 | 0,00 | 0,00 | 722.139,45 | 85,99% | 98,90% |
| | 412/17110/22711 | 6,00 | 0,00 | 6,00 | 0,00 | 0,00 | 0,00 | 0,00 | 0,00 | 6,00 | 100,00% | 0,00% |
| | EJECUCIONES SUBSIDIARIAS | 412*/1*/22** | 0,00 | 0,00 | 0,00 | 0,00 | 0,00 | 0,00 | 0,00 | 6,00 | 0,00% | 0,00% |
| 2020 | 412/17200/60900 | 0,00 | 260.100,23 | 260.100,23 | 211.876,66 | 211.876,66 | 0,00 | 0,00 | 0,00 | 11,30 | 0,00% | 0,00% |
| | CREACION DE CORREDOR VERDE-SEGUNDA FASE | 412/17200/60900(2 | 260.100,23 | 48.212,27 | 0,00 | 211.876,66 | 0,00 | 0,00 | 0,00 | 260.100,23 | 81,46% | 0,00% |
| | 412/17100/22114 | 8.482,98 | 0,00 | 8.482,98 | 11.984,50 | 11.984,50 | 0,00 | 0,00 | 0,00 | -3.501,52 | -41,28% | 0,00% |
| | SUMINISTRO DE PLANTAS | 412*/1*/22** | 0,00 | 0,00 | 0,00 | 11.984,50 | 0,00 | 0,00 | 0,00 | 8.482,98 | 141,28% | 0,00% |
| | 412/17101/22706 | 122.038,93 | 0,00 | 122.038,93 | 154.528,78 | 154.528,78 | 22.966,46 | 15.728,87 | 15.728,87 | -37.329,85 | -30,59% | 18,82% |
| | ESTUDIOS Y TRABAJOS TECNICOS. | 412*/1*/22** | 0,00 | 4.840,00 | 0,00 | 131.562,32 | 7.237,59 | 0,00 | 0,00 | 99.072,47 | 126,62% | 68,49% |
| | 412/17200/60900 | 200.000,00 | 0,00 | 200.000,00 | 0,00 | 0,00 | 0,00 | 0,00 | 0,00 | 200.000,00 | 100,00% | 0,00% |
| | CREACION DE CORREDOR VERDE-3ª FASE. BOSQUE MIYAWAKI | */1*/6090** | 0,00 | 0,00 | 0,00 | 0,00 | 0,00 | 0,00 | 0,00 | 200.000,00 | 0,00% | 0,00% |
| | 412/16210/22699 | 0,00 | 0,00 | 0,00 | 31.330,56 | 31.330,56 | 31.330,56 | 31.330,56 | 31.330,56 | -31.330,56 | 0,00% | 0,00% |
| | Otros gastos diversos | 412*/1*/22** | 0,00 | 0,00 | 0,00 | 0,00 | 0,00 | 0,00 | 0,00 | -31.330,56 | 0,00% | 100,00% |
| 2021 | 412/16300/22700 | 0,00 | 295.428,31 | 295.428,31 | 295.428,31 | 295.428,31 | 0,00 | 0,00 | 0,00 | 0,00 | 0,00% | 0,00% |
| | LIMPIEZA VIARIA | 412/16300/22700(2 | 295.428,31 | 0,00 | 0,00 | 295.428,31 | 0,00 | 0,00 | 0,00 | 295.428,31 | 100,00% | 0,00% |
| 2021 | 412/17101/22706 | 0,00 | 6.544,96 | 6.544,96 | 6.544,96 | 6.544,96 | 3.152,06 | 0,00 | 0,00 | 0,00 | 0,00% | 48,16% |
| | ESTUDIOS Y TRABAJOS TECNICOS | 412/17101/22706(2 | 6.544,96 | 0,00 | 0,00 | 3.392,90 | 3.152,06 | 0,00 | 0,00 | 3.392,90 | 100,00% | 0,00% |
| | 412/17201/22706 | 10.000,00 | 0,00 | 10.000,00 | 0,00 | 0,00 | 0,00 | 0,00 | 0,00 | 10.000,00 | 100,00% | 0,00% |
| | ESTUDIOS Y TRABAJOS TECNICOS. BIENESTAR ANIMAL | 412*/1*/22** | 0,00 | 0,00 | 0,00 | 0,00 | 0,00 | 0,00 | 0,00 | 10.000,00 | 0,00% | 0,00% |
| | 412/17000/12101 | 228.202,52 | 0,00 | 228.202,52 | 216.692,86 | 216.692,86 | 106.221,98 | 106.221,98 | 106.221,98 | 11.509,66 | 5,04% | 46,55% |
| | COMPLEMENTO ESPECIFICO | */1*/1** | 0,00 | 0,00 | 0,00 | 110.470,88 | 0,00 | 0,00 | 0,00 | 121.980,54 | 94,96% | 100,00% |
| | 412/17000/12006 | 35.399,03 | 0,00 | 35.399,03 | 33.776,30 | 33.776,30 | 16.425,18 | 16.425,18 | 16.425,18 | 1.622,73 | 4,58% | 46,40% |
| | TRIENIOS | */1*/1** | 0,00 | 0,00 | 0,00 | 17.351,12 | 0,00 | 0,00 | 0,00 | 18.973,85 | 95,42% | 100,00% |
| | 412/17000/12004 | 45.872,80 | 0,00 | 45.872,80 | 46.790,15 | 46.790,15 | 22.936,34 | 22.936,34 | 22.936,34 | -917,35 | -2,00% | 50,00% |
| | SUELDOS GRUPO C2 | */1*/1** | 0,00 | 0,00 | 0,00 | 23.853,81 | 0,00 | 0,00 | 0,00 | 22.936,46 | 102,00% | 100,00% |
| | 412/16300/22700 | 5.139.620,73 | 0,00 | 5.139.620,73 | 4.970.855,53 | 4.970.855,53 | 1.991.786,04 | 0,00 | 0,00 | 168.765,20 | 3,28% | 38,75% |
| | LIMPIEZA VIARIA | 412*/1*/22** | 0,00 | 0,00 | 0,00 | 2.979.069,49 | 1.991.786,04 | 0,00 | 0,00 | 3.147.834,69 | 96,72% | 0,00% |
| 2021 | 412/17100/22114 | 0,00 | 11.984,50 | 11.984,50 | 11.984,50 | 11.984,50 | 11.973,50 | 0,00 | 0,00 | 0,00 | 0,00% | 99,91% |
| | SUMINISTRO DE PLANTAS | 412/17100/22114(2 | 11.984,50 | 0,00 | 0,00 | 11,00 | 11.973,50 | 0,00 | 0,00 | 11,00 | 100,00% | 0,00% |
| 2021 | 412/16210/22700 | 0,00 | 268.302,01 | 268.302,01 | 268.302,01 | 268.302,01 | 10.858,75 | 0,00 | 0,00 | 0,00 | 0,00% | 4,05% |
| | RECOGIDA DE RESIDUOS | 412/16210/22700(2 | 268.302,01 | 0,00 | 0,00 | 257.443,26 | 10.858,75 | 0,00 | 0,00 | 257.443,26 | 100,00% | 0,00% |
| | 412/17101/61956 | 200.000,00 | 0,00 | 200.000,00 | 0,00 | 0,00 | 0,00 | 0,00 | 0,00 | 200.000,00 | 100,00% | 0,00% |
| | REGENERACION ANTIGUO VERTEDERO MUNICIPAL. NODO DE HABITATS | */1*/6195** | 0,00 | 0,00 | 0,00 | 0,00 | 0,00 | 0,00 | 0,00 | 200.000,00 | 0,00% | 0,00% |
| | 412/16210/22700 | 5.952.493,96 | 0,00 | 5.952.493,96 | 6.008.982,03 | 6.008.982,03 | 2.416.986,11 | 160.101,72 | 160.101,72 | -56.488,07 | -0,95% | 40,60% |
| | RECOGIDA DE RESIDUOS | 412*/1*/22** | 0,00 | 0,00 | 0,00 | 3.591.995,92 | 2.256.884,39 | 0,00 | 0,00 | 3.535.507,85 | 100,95% | 6,62% |
| | 412/17000/12009 | 6.225,16 | 0,00 | 6.225,16 | 6.313,33 | 6.313,33 | 3.094,79 | 3.094,79 | 3.094,79 | -88,17 | -1,42% | 49,71% |
| | OTRAS RETRIBUCIONES BASICAS | */1*/1** | 0,00 | 0,00 | 0,00 | 3.218,54 | 0,00 | 0,00 | 0,00 | 3.130,37 | 101,42% | 100,00% |
| | 413/32000/22706 | 10.000,00 | 0,00 | 10.000,00 | 6.874,50 | 6.874,50 | 0,00 | 0,00 | 0,00 | 3.125,50 | 31,26% | 0,00% |
| | ESTUDIOS Y TRABAJOS TÉCNICOS - COLEGIOS | 413*/3*/22** | 0,00 | 0,00 | 0,00 | 6.874,50 | 0,00 | 0,00 | 0,00 | 10.000,00 | 68,74% | 0,00% |



| | | | | |
|--------------------|---------------|--|--------|---------------------|
| Un De Verificación | Observaciones | Firmado Por | Estado | Fecha y hora |
| | | Jose Luis Martinez Porras | | |
| | | /440pq/mltZBlqFbXk3/WA== | | 27/12/2022 09:16:14 |
| | | https://verifirma.alcobendas.org/?/440pq/mltZBlqFbXk3/WA== | | 24/70 |
| | | Página | | |

| Rem | Código de la Partida | Inicial | Modificación | Actual | A | D | O | P | RP | Saldo | % | %O /Cr |
|-----|---|---------------|--------------|--------------|--------------|--------------|-------------|-------------|------------|-------------|---------|---------|
| | Descripción | Vinculación | Inc. Rem. | RC Pdt. + ND | A pendiente | D pendiente | O pendiente | P pendiente | Reintegros | Remanente | %Ds/Cr | %RPs/O |
| | 413/33401/21304 | 43.227,46 | 0,00 | 43.227,46 | 11.777,29 | 11.777,29 | 0,00 | 0,00 | 0,00 | 0,00 | 0,00% | 0,00% |
| | MANTENIMIENTO MAQ, INST TEC Y UTILL - CULTURA Y EDUCACION | 413*/3*/21*/* | 0,00 | 31.450,17 | 0,00 | 11.777,29 | 0,00 | 0,00 | 0,00 | 43.227,46 | 27,24% | 0,00% |
| | 413/92015/12003 | 21.647,80 | 0,00 | 21.647,80 | 23.321,39 | 23.321,39 | 12.016,84 | 12.016,84 | 12.016,84 | -1.673,59 | -7,73% | 55,51% |
| | SUELDOS GRUPO C1 | *9*/1*/* | 0,00 | 0,00 | 0,00 | 11.304,55 | 0,00 | 0,00 | 0,00 | 9.630,96 | 107,73% | 100,00% |
| | 413/92015/12004 | 55.047,36 | 0,00 | 55.047,36 | 56.148,97 | 56.148,97 | 27.543,32 | 27.543,32 | 27.543,32 | -1.101,61 | -2,00% | 50,04% |
| | SUELDOS GRUPO C2 | *9*/1*/* | 0,00 | 0,00 | 0,00 | 28.605,65 | 0,00 | 0,00 | 0,00 | 27.504,04 | 102,00% | 100,00% |
| | 413/92015/12006 | 34.229,24 | 0,00 | 34.229,24 | 34.274,68 | 34.274,68 | 16.662,10 | 16.662,10 | 16.662,10 | -45,44 | -0,13% | 48,68% |
| | TRIENIOS | *9*/1*/* | 0,00 | 0,00 | 0,00 | 17.612,58 | 0,00 | 0,00 | 0,00 | 17.567,14 | 100,13% | 100,00% |
| | 413/23107/22102 | 1.624,47 | 0,00 | 1.624,47 | 0,00 | 0,00 | 0,00 | 0,00 | 0,00 | 1.624,47 | 100,00% | 0,00% |
| | SUMINISTRO DE GAS - BIENESTAR SOCIAL | 413*/2*/22*/* | 0,00 | 0,00 | 0,00 | 0,00 | 0,00 | 0,00 | 0,00 | 1.624,47 | 0,00% | 0,00% |
| | 413/32000/22700 | 1.496.055,38 | 0,00 | 1.496.055,38 | 748.027,68 | 748.027,68 | 498.685,12 | 498.685,12 | 498.685,12 | 748.027,70 | 50,00% | 33,33% |
| | LIMPIEZA Y ASEO - MANTENIMIENTO | 413*/3*/22*/* | 0,00 | 0,00 | 0,00 | 249.342,56 | 0,00 | 0,00 | 0,00 | 997.370,26 | 50,00% | 100,00% |
| | 413/33401/22102 | 75.337,11 | 0,00 | 75.337,11 | 78.484,40 | 78.484,40 | 0,00 | 0,00 | 0,00 | -3.147,29 | -4,18% | 0,00% |
| | SUMINISTRO DE GAS - CULTURA Y EDUCACIÓN | 413*/3*/22*/* | 0,00 | 0,00 | 0,00 | 78.484,40 | 0,00 | 0,00 | 0,00 | 75.337,11 | 104,18% | 0,00% |
| | 413/92015/12005 | 16.816,24 | 0,00 | 16.816,24 | 17.152,56 | 17.152,56 | 8.408,12 | 8.408,12 | 8.408,12 | -336,32 | -2,00% | 50,00% |
| | SUELDOS GRUPO E | *9*/1*/* | 0,00 | 0,00 | 0,00 | 8.744,44 | 0,00 | 0,00 | 0,00 | 8.408,12 | 102,00% | 100,00% |
| | 413/92015/22706 | 166.501,57 | 0,00 | 166.501,57 | 107.468,16 | 107.468,16 | 13.454,66 | 13.454,66 | 13.454,66 | 26.828,76 | 16,11% | 8,08% |
| | ESTUDIOS Y TRABAJOS TECNICOS | 413*/9*/22*/* | 0,00 | 32.204,65 | 0,00 | 94.013,50 | 0,00 | 0,00 | 0,00 | 153.046,91 | 64,54% | 100,00% |
| | 413/16400/21202 | 47.000,00 | 0,00 | 47.000,00 | 38.671,25 | 38.671,25 | 11.184,85 | 11.184,85 | 11.184,85 | 8.328,75 | 17,72% | 23,80% |
| | MANTENIMIENTO EDIF Y OTRAS CONSTR: CEMENTERIO MUN | 413*/1*/21*/* | 0,00 | 0,00 | 0,00 | 27.486,40 | 0,00 | 0,00 | 0,00 | 35.815,15 | 82,28% | 100,00% |
| | 413/17000/21306 | 262.082,11 | 0,00 | 262.082,11 | 262.082,11 | 262.082,11 | 19.926,84 | 19.926,84 | 19.926,84 | 0,00 | 0,00% | 7,60% |
| | MANTENIMIENTO MAQ, INST: BOMBAS, FUENTES Y RIEGO | 413*/1*/21*/* | 0,00 | 0,00 | 0,00 | 242.155,27 | 0,00 | 0,00 | 0,00 | 242.155,27 | 100,00% | 100,00% |
| | 413/23107/22100 | 189.188,31 | 0,00 | 189.188,31 | 96.761,61 | 96.761,61 | 56.669,87 | 56.669,87 | 56.669,87 | 92.426,70 | 48,85% | 29,95% |
| | SUMINISTRO DE ENERGÍA ELÉCTRICA - BIENESTAR SOCIAL | 413*/2*/22*/* | 0,00 | 0,00 | 0,00 | 40.091,74 | 0,00 | 0,00 | 0,00 | 132.518,44 | 51,15% | 100,00% |
| | 413/34200/21304 | 21.706,79 | 0,00 | 21.706,79 | 6.038,49 | 6.038,49 | 0,00 | 0,00 | 0,00 | 0,01 | 0,00% | 0,00% |
| | MANTENIMIENTO MAQ, INST TEC Y UTILL - DEPORTES | 413*/3*/21*/* | 0,00 | 15.668,29 | 0,00 | 6.038,49 | 0,00 | 0,00 | 0,00 | 21.706,79 | 27,82% | 0,00% |
| | 413/34200/22100 | 1.113.282,78 | 0,00 | 1.113.282,78 | 1.582.874,16 | 1.582.874,16 | 656.146,27 | 656.146,27 | 656.146,27 | -469.591,38 | -42,18% | 58,94% |
| | SUMINISTRO DE ENERGÍA ELÉCTRICA - DEPORTES | 413*/3*/22*/* | 0,00 | 0,00 | 0,00 | 926.727,89 | 0,00 | 0,00 | 0,00 | 457.136,51 | 142,18% | 100,00% |
| | 413/92015/21200 | 401.551,33 | 0,00 | 401.551,33 | 350.624,38 | 350.624,38 | 140.070,51 | 140.070,51 | 140.070,51 | 50.926,95 | 12,68% | 34,88% |
| | MANT EDIF Y OTRAS CONSTR: EDIFICIOS MUNIC Y OTROS | 413*/9*/21*/* | 0,00 | 0,00 | 0,00 | 210.553,87 | 0,00 | 0,00 | 0,00 | 261.480,82 | 87,32% | 100,00% |
| | 413/92015/22711 | 6,00 | 0,00 | 6,00 | 0,00 | 0,00 | 0,00 | 0,00 | 0,00 | 6,00 | 100,00% | 0,00% |
| | EJECUCIONES SUBSIDIARIAS | 413*/9*/22*/* | 0,00 | 0,00 | 0,00 | 0,00 | 0,00 | 0,00 | 0,00 | 6,00 | 0,00% | 0,00% |
| | 413/92024/21204 | 176.303,11 | 0,00 | 176.303,11 | 176.303,11 | 176.303,11 | 40.683,91 | 40.683,91 | 40.683,91 | 0,00 | 0,00% | 23,08% |
| | MANTENIMIENTO EDIFICIOS GESTIONADOS POR SOGEPIMA | 413*/9*/21*/* | 0,00 | 0,00 | 0,00 | 135.619,20 | 0,00 | 0,00 | 0,00 | 135.619,20 | 100,00% | 100,00% |
| | 413/16500/22100 | 822.020,31 | 0,00 | 822.020,31 | 1.098.695,39 | 1.098.695,39 | 446.758,14 | 446.758,14 | 446.758,14 | -276.675,08 | -33,66% | 54,35% |
| | SUMINISTRO DE ENERGIA ELECTRICA ALUMBRADO PÚBLICO | 413*/1*/22*/* | 0,00 | 0,00 | 0,00 | 651.937,25 | 0,00 | 0,00 | 0,00 | 375.262,17 | 133,66% | 100,00% |
| | 413/16500/22706 | 290.500,00 | 0,00 | 290.500,00 | 0,00 | 0,00 | 0,00 | 0,00 | 0,00 | 290.500,00 | 100,00% | 0,00% |
| | ESTUDIOS Y TRABAJOS TÉCNICOS - ALUMBRADO PUBLICO | 413*/1*/22*/* | 0,00 | 0,00 | 0,00 | 0,00 | 0,00 | 0,00 | 0,00 | 290.500,00 | 0,00% | 0,00% |
| | 413/92015/12101 | 299.203,94 | 0,00 | 299.203,94 | 278.084,16 | 278.084,16 | 130.295,51 | 130.295,51 | 130.295,51 | 21.119,78 | 7,06% | 43,55% |
| | COMPLEMENTO ESPECIFICO | *9*/1*/* | 0,00 | 0,00 | 0,00 | 147.788,65 | 0,00 | 0,00 | 0,00 | 168.908,43 | 92,94% | 100,00% |
| | 413/92015/21304 | 918.633,02 | 0,00 | 918.633,02 | 799.865,19 | 799.865,19 | 175.166,14 | 174.692,05 | 174.692,05 | 14.361,03 | 1,56% | 19,07% |
| | MANTENIMIENTO MAQ, INST TEC Y UTILLAJE | 413*/9*/21*/* | 0,00 | 104.406,80 | 0,00 | 624.699,05 | 474,09 | 0,00 | 0,00 | 743.466,88 | 87,07% | 99,73% |
| | 413/92015/22101 | 79.276,88 | 0,00 | 79.276,88 | 79.276,68 | 79.276,68 | 0,00 | 0,00 | 0,00 | 0,20 | 0,00% | 0,00% |
| | SUMINISTRO DE AGUA | 413*/9*/22*/* | 0,00 | 0,00 | 0,00 | 79.276,68 | 0,00 | 0,00 | 0,00 | 79.276,88 | 100,00% | 0,00% |



| | | | | |
|--|----------------------|--------------------------------------|---------------|---------------------|
| Un De Verificación | Observaciones | Código Seguro De Verificación | Estado | Fecha y hora |
| | | Firmado Por | Firmado | 27/12/2022 09:16:14 |
| | | Jose Luis Martinez Porras | Página | 25/70 |
| /440pg/mltZBlqFbXk3/WA== | | | | |
| https://verifirma.alcobendas.org/?/440pg/mltZBlqFbXk3/WA== | | | | |

| Rem | Código de la Partida | Inicial | Modificación | Actual | A | D | O | P | RP | Saldo | % | %O /Cr |
|-----|--|--------------------|--------------|--------------|--------------|--------------|-------------|-------------|------------|--------------|---------|---------|
| | Descripción | Vinculación | Inc. Rem. | RC Pdt. + ND | A pendiente | D pendiente | O pendiente | P pendiente | Reintegros | Remanente | %Ds/Cr | %RPs/O |
| | 413/32000/22102 | 163.101,78 | 0,00 | 163.101,78 | 181.570,98 | 181.570,98 | 35.324,77 | 35.324,77 | 35.324,77 | -18.469,20 | -11,32% | 21,66% |
| | SUMINISTRO DE GAS - MANTENIMIENTO | 413*/3*/22*/* | 0,00 | 0,00 | 0,00 | 146.246,21 | 0,00 | 0,00 | 0,00 | 127.777,01 | 111,32% | 100,00% |
| | 413/16500/21305 | 791.987,67 | 7.135,49 | 799.123,16 | 791.987,67 | 791.987,67 | 208.639,97 | 208.639,97 | 208.639,97 | 7.135,49 | 0,89% | 26,11% |
| | MANTENIMIENTO MAQ, INST: ALUMBRADO PÚBLICO | 413*/1*/21*/* | 0,00 | 0,00 | 0,00 | 583.347,70 | 0,00 | 0,00 | 0,00 | 590.483,19 | 99,11% | 100,00% |
| | 413/32000/21201 | 397.843,71 | 0,00 | 397.843,71 | 397.843,71 | 397.843,71 | 146.483,99 | 146.483,99 | 146.483,99 | 0,00 | 0,00% | 36,82% |
| | MANT EDIF Y OTRAS CONST: COLEGIOS Y CENTROS EDUCAT | 413*/3*/21*/* | 0,00 | 0,00 | 0,00 | 251.359,72 | 0,00 | 0,00 | 0,00 | 251.359,72 | 100,00% | 100,00% |
| | 413/33401/22100 | 456.701,68 | 0,00 | 456.701,68 | 560.557,93 | 560.557,93 | 242.733,31 | 242.733,31 | 242.733,31 | -103.856,25 | -22,74% | 53,15% |
| | SUMINISTRO DE ENERGIA ELECTRICA - CULTURA Y EDUCACIÓN | 413*/3*/22*/* | 0,00 | 0,00 | 0,00 | 317.824,62 | 0,00 | 0,00 | 0,00 | 213.968,37 | 122,74% | 100,00% |
| | 413/34200/22102 | 483.476,72 | 0,00 | 483.476,72 | 515.836,54 | 515.836,54 | 0,00 | 0,00 | 0,00 | -32.359,82 | -6,69% | 0,00% |
| | SUMINISTRO DE GAS - DEPORTES | 413*/3*/22*/* | 0,00 | 0,00 | 0,00 | 515.836,54 | 0,00 | 0,00 | 0,00 | 483.476,72 | 106,69% | 0,00% |
| | 413/92015/16000 | 129.620,54 | 0,00 | 129.620,54 | 148.463,15 | 148.463,15 | 71.499,60 | 71.499,60 | 71.499,60 | -18.842,61 | -14,54% | 55,16% |
| | SEGURIDAD SOCIAL | *9*/1*/* | 0,00 | 0,00 | 0,00 | 76.963,55 | 0,00 | 0,00 | 0,00 | 58.120,94 | 114,54% | 100,00% |
| | 413/92015/22102 | 77.237,38 | 0,00 | 77.237,38 | 66.565,25 | 66.565,25 | 0,00 | 0,00 | 0,00 | 10.672,06 | 13,82% | 0,00% |
| | SUMINISTRO DE GAS | 413*/9*/22*/* | 0,00 | 0,07 | 0,00 | 66.565,25 | 0,00 | 0,00 | 0,00 | 77.237,38 | 86,18% | 0,00% |
| | 413/92015/22700 | 1.115.092,75 | 0,00 | 1.115.092,75 | 665.495,82 | 665.495,82 | 347.660,09 | 347.660,09 | 347.660,09 | 449.596,93 | 40,32% | 31,18% |
| | LIMPIEZA Y ASEO | 413*/9*/22*/* | 0,00 | 0,00 | 0,00 | 317.835,73 | 0,00 | 0,00 | 0,00 | 767.432,66 | 59,68% | 100,00% |
| | 413/23107/21304 | 25.508,99 | 0,00 | 25.508,99 | 7.052,42 | 7.052,42 | 0,00 | 0,00 | 0,00 | 0,00 | 0,00% | 0,00% |
| | MANTENIMIENTO MAQ, INST TEC Y UTILL-BIENESTAR SOCIAL | 413*/2*/21*/* | 0,00 | 18.456,57 | 0,00 | 7.052,42 | 0,00 | 0,00 | 0,00 | 25.508,99 | 27,65% | 0,00% |
| | 413/32000/21303 | 393.332,42 | 0,00 | 393.332,42 | 300.965,64 | 300.965,64 | 73.417,90 | 73.417,90 | 73.417,90 | 71.532,52 | 18,19% | 18,67% |
| | MANTENIMIENTO MAQ, INST TEC Y UTILL CENTROS EDUCAT | 413*/3*/21*/* | 0,00 | 20.834,26 | 0,00 | 227.547,74 | 0,00 | 0,00 | 0,00 | 319.914,52 | 76,52% | 100,00% |
| | 413/92015/12100 | 95.956,84 | 0,00 | 95.956,84 | 87.062,52 | 87.062,52 | 40.603,61 | 40.603,61 | 40.603,61 | 8.894,32 | 9,27% | 42,31% |
| | COMPLEMENTO DE DESTINO | *9*/1*/* | 0,00 | 0,00 | 0,00 | 46.458,91 | 0,00 | 0,00 | 0,00 | 55.353,23 | 90,73% | 100,00% |
| | 413/92015/22100 | 1.219.051,03 | 0,00 | 1.219.051,03 | 1.665.366,33 | 1.665.366,33 | 681.025,05 | 681.025,05 | 681.025,05 | -446.315,30 | -36,61% | 55,87% |
| | SUMINISTRO DE ENERGIA ELECTRICA | 413*/9*/22*/* | 0,00 | 0,00 | 0,00 | 984.341,28 | 0,00 | 0,00 | 0,00 | 538.025,98 | 136,61% | 100,00% |
| | 413/32000/22100 | 178.249,35 | 0,00 | 178.249,35 | 270.411,78 | 270.411,78 | 166.177,52 | 166.177,52 | 166.177,52 | -92.162,43 | -51,70% | 93,23% |
| | SUMINISTRO DE ENERGIA ELECTRICA - COLEGIOS | 413*/3*/22*/* | 0,00 | 0,00 | 0,00 | 104.234,26 | 0,00 | 0,00 | 0,00 | 12.071,83 | 151,70% | 100,00% |
| | 413/32000/22101 | 70.782,93 | 0,00 | 70.782,93 | 70.782,93 | 70.782,93 | 0,00 | 0,00 | 0,00 | 0,00 | 0,00% | 0,00% |
| | SUMINISTRO AGUA EN COLEGIOS Y CENTROS EDUCATIVOS | 413*/3*/22*/* | 0,00 | 0,00 | 0,00 | 70.782,93 | 0,00 | 0,00 | 0,00 | 70.782,93 | 100,00% | 0,00% |
| | 413/92015/12001 | 70.661,90 | 0,00 | 70.661,90 | 55.656,97 | 55.656,97 | 22.973,54 | 22.973,54 | 22.973,54 | 15.004,93 | 21,23% | 32,51% |
| | SUELDOS GRUPO A2 - MANTENIMIENTO DE EDIFICIOS | *9*/1*/* | 0,00 | 0,00 | 0,00 | 32.683,43 | 0,00 | 0,00 | 0,00 | 47.688,36 | 78,77% | 100,00% |
| | 413/92015/12009 | 10.308,13 | 0,00 | 10.308,13 | 9.886,85 | 9.886,85 | 5.121,49 | 5.121,49 | 5.121,49 | 421,28 | 4,09% | 49,68% |
| | OTRAS RETRIBUCIONES BASICAS | *9*/1*/* | 0,00 | 0,00 | 0,00 | 4.765,36 | 0,00 | 0,00 | 0,00 | 5.186,64 | 95,91% | 100,00% |
| | 2021 413/92015/63300 | 0,00 | 30.000,00 | 30.000,00 | 0,00 | 0,00 | 0,00 | 0,00 | 0,00 | 30.000,00 | 100,00% | 0,00% |
| | INVERSION RENOVACION INTEGRAL ALUMBRADO RED PUBLICA. EQUIPAMIENTOS ADMINISTRATIVOS | 413/92015/63300(2) | 30.000,00 | 0,00 | 0,00 | 0,00 | 0,00 | 0,00 | 0,00 | 30.000,00 | 0,00% | 0,00% |
| | 413/32300/63203 | 0,00 | 1.000.000,00 | 1.000.000,00 | 999.657,30 | 999.657,30 | 0,00 | 0,00 | 0,00 | 342,70 | 0,03% | 0,00% |
| | CAMPAÑA VERANO COLEGIOS | */3*/6320*/* | 0,00 | 0,00 | 0,00 | 999.657,30 | 0,00 | 0,00 | 0,00 | 1.000.000,00 | 99,97% | 0,00% |
| | 413/92015/63300 | 0,00 | 1.470.000,00 | 1.470.000,00 | 0,00 | 0,00 | 0,00 | 0,00 | 0,00 | 1.470.000,00 | 100,00% | 0,00% |
| | INVERSION RENOVACION INTEGRAL ALUMBRADO RED PUBLICA. EQUIPAMIENTOS ADMINISTRATIVOS | 413/92015/63300 | 0,00 | 0,00 | 0,00 | 0,00 | 0,00 | 0,00 | 0,00 | 1.470.000,00 | 0,00% | 0,00% |
| | 2021 413/92015/22101 | 0,00 | 21.115,51 | 21.115,51 | 21.115,51 | 21.115,51 | 0,00 | 0,00 | 0,00 | 0,00 | 0,00% | 0,00% |
| | SUMINISTRO DE AGUA | 413/92015/22101(2) | 21.115,51 | 0,00 | 0,00 | 21.115,51 | 0,00 | 0,00 | 0,00 | 21.115,51 | 100,00% | 0,00% |
| | 2021 413/92015/21200 | 0,00 | 11.891,53 | 11.891,53 | 11.891,53 | 11.891,53 | 0,00 | 0,00 | 0,00 | 0,00 | 0,00% | 0,00% |
| | MANT EDIF Y OTRAS CONST: EDIFICIOS MUNIC Y OTROS | 413/92015/21200(2) | 11.891,53 | 0,00 | 0,00 | 11.891,53 | 0,00 | 0,00 | 0,00 | 11.891,53 | 100,00% | 0,00% |
| | 2021 413/32000/21201 | 0,00 | 1.704,32 | 1.704,32 | 1.704,32 | 1.704,32 | 0,00 | 0,00 | 0,00 | 0,00 | 0,00% | 0,00% |



| | | | | |
|---|---------------|---------------------------|--------|---------------------|
| Un De Verificación | Observaciones | Firmado Por | Estado | Fecha y hora |
| | | Jose Luis Martinez Porras | | |
| https://verifirma.alcobendas.org/?/44opq/mlzB1qFbXK3/WA== | | /44opq/mlzB1qFbXK3/WA== | | 27/12/2022 09:16:14 |
| | | Página | | 26/70 |

| Rem | Código de la Partida | Inicial | Modificación | Actual | A | D | O | P | RP | Saldo | % | %O /Cr |
|------|---|--------------------|--------------|--------------|-------------|-------------|-------------|-------------|------------|------------|---------|--------|
| | Descripción | Vinculación | Inc. Rem. | RC Pdt. + ND | A pendiente | D pendiente | O pendiente | P pendiente | Reintegros | Remanente | %Ds/Cr | %RPs/O |
| | MANT EDIF Y OTRAS CONST: COLEGIOS Y CENTROS EDUCAT | 413/32000/21201(2) | 1.704,32 | 0,00 | 0,00 | 1.704,32 | 0,00 | 0,00 | 0,00 | 1.704,32 | 100,00% | 0,00% |
| 2021 | 413/34200/22100 | 0,00 | 186.227,54 | 186.227,54 | 186.227,54 | 186.227,54 | 0,00 | 0,00 | 0,00 | 0,00 | 0,00% | 0,00% |
| | SUMINISTRO DE ENERGÍA ELÉCTRICA - P M D | 413/34200/22100(2) | 186.227,54 | 0,00 | 0,00 | 186.227,54 | 0,00 | 0,00 | 0,00 | 186.227,54 | 100,00% | 0,00% |
| 2021 | 413/32000/22101 | 0,00 | 5.445,37 | 5.445,37 | 5.445,37 | 5.445,37 | 0,00 | 0,00 | 0,00 | 0,00 | 0,00% | 0,00% |
| | SUMINISTRO AGUA EN COLEGIOS Y CENTROS EDUCATIVOS | 413/32000/22101(2) | 5.445,37 | 0,00 | 0,00 | 5.445,37 | 0,00 | 0,00 | 0,00 | 5.445,37 | 100,00% | 0,00% |
| 2021 | 413/92024/21204 | 0,00 | 10.935,61 | 10.935,61 | 10.935,61 | 10.935,61 | 0,00 | 0,00 | 0,00 | 0,00 | 0,00% | 0,00% |
| | MANTENIMIENTO EDIFICIOS GESTIONADOS POR SOGEPIMA | 413/92024/21204(2) | 10.935,61 | 0,00 | 0,00 | 10.935,61 | 0,00 | 0,00 | 0,00 | 10.935,61 | 100,00% | 0,00% |
| 2021 | 413/32000/22100 | 0,00 | 73.433,45 | 73.433,45 | 73.433,45 | 73.433,45 | 0,00 | 0,00 | 0,00 | 0,00 | 0,00% | 0,00% |
| | SUMINISTRO DE ENERGIA ELECTRICA - COLEGIOS | 413/32000/22100(2) | 73.433,45 | 0,00 | 0,00 | 73.433,45 | 0,00 | 0,00 | 0,00 | 73.433,45 | 100,00% | 0,00% |
| 2021 | 413/16500/22100 | 0,00 | 349.087,56 | 349.087,56 | 349.087,56 | 349.087,56 | 0,00 | 0,00 | 0,00 | 0,00 | 0,00% | 0,00% |
| | SUMINISTRO DE ENERGIA ELECTRICA ALUMBRADO PÚBLICO | 413/16500/22100(2) | 349.087,56 | 0,00 | 0,00 | 349.087,56 | 0,00 | 0,00 | 0,00 | 349.087,56 | 100,00% | 0,00% |
| 2021 | 413/16500/22706 | 0,00 | 5.596,26 | 5.596,26 | 5.596,26 | 5.596,26 | 0,00 | 0,00 | 0,00 | 0,00 | 0,00% | 0,00% |
| | ESTUDIOS Y TRABAJOS TÉCNICOS - ALUMBRADO PUBLICO | 413/16500/22706(2) | 5.596,26 | 0,00 | 0,00 | 5.596,26 | 0,00 | 0,00 | 0,00 | 5.596,26 | 100,00% | 0,00% |
| 2021 | 413/33401/22100 | 0,00 | 79.261,53 | 79.261,53 | 79.261,53 | 79.261,53 | 0,00 | 0,00 | 0,00 | 0,00 | 0,00% | 0,00% |
| | SUMINISTRO DE ENERGIA ELECTRICA - P S C | 413/33401/22100(2) | 79.261,53 | 0,00 | 0,00 | 79.261,53 | 0,00 | 0,00 | 0,00 | 79.261,53 | 100,00% | 0,00% |
| 2021 | 413/34200/22102 | 0,00 | 154.118,59 | 154.118,59 | 154.118,59 | 154.118,59 | 0,00 | 0,00 | 0,00 | 0,00 | 0,00% | 0,00% |
| | SUMINISTRO DE GAS - P M D | 413/34200/22102(2) | 154.118,59 | 0,00 | 0,00 | 154.118,59 | 0,00 | 0,00 | 0,00 | 154.118,59 | 100,00% | 0,00% |
| 2021 | 413/33401/22102 | 0,00 | 21.177,65 | 21.177,65 | 21.177,65 | 21.177,65 | 0,00 | 0,00 | 0,00 | 0,00 | 0,00% | 0,00% |
| | SUMINISTRO DE GAS - P S C | 413/33401/22102(2) | 21.177,65 | 0,00 | 0,00 | 21.177,65 | 0,00 | 0,00 | 0,00 | 21.177,65 | 100,00% | 0,00% |
| 2021 | 413/23107/22100 | 0,00 | 53.680,40 | 53.680,40 | 53.680,40 | 53.680,40 | 0,00 | 0,00 | 0,00 | 0,00 | 0,00% | 0,00% |
| | SUMINISTRO DE ENERGÍA ELÉCTRICA - P B S | 413/23107/22100(2) | 53.680,40 | 0,00 | 0,00 | 53.680,40 | 0,00 | 0,00 | 0,00 | 53.680,40 | 100,00% | 0,00% |
| 2021 | 413/92015/22102 | 0,00 | 34.341,78 | 34.341,78 | 34.341,78 | 34.341,78 | 0,00 | 0,00 | 0,00 | 0,00 | 0,00% | 0,00% |
| | SUMINISTRO DE GAS | 413/92015/22102(2) | 34.341,78 | 0,00 | 0,00 | 34.341,78 | 0,00 | 0,00 | 0,00 | 34.341,78 | 100,00% | 0,00% |
| 2021 | 413/92015/21304 | 0,00 | 11.290,58 | 11.290,58 | 11.290,58 | 11.290,58 | 0,00 | 0,00 | 0,00 | 0,00 | 0,00% | 0,00% |
| | MANTENIMIENTO MAQ, INST TEC Y UTILLAJE | 413/92015/21304(2) | 11.290,58 | 0,00 | 0,00 | 11.290,58 | 0,00 | 0,00 | 0,00 | 11.290,58 | 100,00% | 0,00% |
| 2021 | 413/32000/22102 | 0,00 | 30.032,86 | 30.032,86 | 30.032,86 | 30.032,86 | 0,00 | 0,00 | 0,00 | 0,00 | 0,00% | 0,00% |
| | SUMINISTRO DE GAS - MANTENIMIENTO | 413/32000/22102(2) | 30.032,86 | 0,00 | 0,00 | 30.032,86 | 0,00 | 0,00 | 0,00 | 30.032,86 | 100,00% | 0,00% |
| 2021 | 413/16400/21202 | 0,00 | 1.374,11 | 1.374,11 | 1.374,11 | 1.374,11 | 0,00 | 0,00 | 0,00 | 0,00 | 0,00% | 0,00% |
| | MANTENIMIENTO EDIF Y OTRAS CONSTR: CEMENTERIO MUN | 413/16400/21202(2) | 1.374,11 | 0,00 | 0,00 | 1.374,11 | 0,00 | 0,00 | 0,00 | 1.374,11 | 100,00% | 0,00% |
| 2021 | 413/16500/21305 | 0,00 | 1.418,58 | 1.418,58 | 1.418,58 | 1.418,58 | 0,00 | 0,00 | 0,00 | 0,00 | 0,00% | 0,00% |
| | MANTENIMIENTO MAQ, INST: ALUMBRADO PÚBLICO | 413/16500/21305(2) | 1.418,58 | 0,00 | 0,00 | 1.418,58 | 0,00 | 0,00 | 0,00 | 1.418,58 | 100,00% | 0,00% |
| 2021 | 413/92015/22100 | 0,00 | 417.877,58 | 417.877,58 | 417.877,58 | 417.877,58 | 0,00 | 0,00 | 0,00 | 0,00 | 0,00% | 0,00% |
| | SUMINISTRO DE ENERGIA ELECTRICA | 413/92015/22100(2) | 417.877,58 | 0,00 | 0,00 | 417.877,58 | 0,00 | 0,00 | 0,00 | 417.877,58 | 100,00% | 0,00% |
| 2021 | 413/17000/21306 | 0,00 | 145,07 | 145,07 | 145,07 | 145,07 | 0,00 | 0,00 | 0,00 | 0,00 | 0,00% | 0,00% |
| | MANTENIMIENTO MAQ, INST: BOMBAS, FUENTES Y RIEGO | 413/17000/21306(2) | 145,07 | 0,00 | 0,00 | 145,07 | 0,00 | 0,00 | 0,00 | 145,07 | 100,00% | 0,00% |
| 2020 | 413/92021/63300 | 0,00 | 237.331,41 | 237.331,41 | 234.999,54 | 234.999,54 | 0,00 | 0,00 | 0,00 | 2.331,87 | 0,98% | 0,00% |
| | INVERSIÓN DE REPOSICIÓN EN MAQUINARIA, INSTALACIONES Y UTILLAJE | 413/92021/63300(2) | 237.331,41 | 0,00 | 0,00 | 234.999,54 | 0,00 | 0,00 | 0,00 | 237.331,41 | 99,02% | 0,00% |
| 2020 | 413/92024/63200 | 0,00 | 446.085,00 | 446.085,00 | 0,00 | 0,00 | 0,00 | 0,00 | 0,00 | 446.085,00 | 100,00% | 0,00% |
| | INVERSIONES EDIFICIOS MUNICIPALES - EDF. PATRIMONI | 413/92024/63200(2) | 446.085,00 | 0,00 | 0,00 | 0,00 | 0,00 | 0,00 | 0,00 | 446.085,00 | 0,00% | 0,00% |
| 2020 | 413/92015/63200 | 0,00 | 37.120,20 | 37.120,20 | 1.234,20 | 1.234,20 | 0,00 | 0,00 | 0,00 | 35.886,00 | 96,68% | 0,00% |
| | INVERSIONES EN EDIFICIOS MUNICIPALES | 413/92015/63200(2) | 37.120,20 | 0,00 | 0,00 | 1.234,20 | 0,00 | 0,00 | 0,00 | 37.120,20 | 3,32% | 0,00% |
| 2021 | 414/15320/21003 | 0,00 | 38.536,34 | 38.536,34 | 38.536,34 | 38.536,34 | 0,00 | 0,00 | 0,00 | 0,00 | 0,00% | 0,00% |
| | MANTENIMIENTO VIAS PUBLICAS | 414/15320/21003(2) | 38.536,34 | 0,00 | 0,00 | 38.536,34 | 0,00 | 0,00 | 0,00 | 38.536,34 | 100,00% | 0,00% |
| | 414/91202/72301 | 80.000,00 | 0,00 | 80.000,00 | 0,00 | 0,00 | 0,00 | 0,00 | 0,00 | 80.000,00 | 100,00% | 0,00% |



| | | | | |
|---|---------------|---------------------------|---------|---------------------|
| Un De Verificación | Observaciones | Firmado Por | Estado | Fecha y hora |
| | | Jose Luis Martinez Porras | Firmado | 27/12/2022 09:16:14 |
| https://verifirma.alcobendas.org/?/440pq/mltZBlqFbXk3/WA== | | | | |
| | | Página | | 27/10 |

| Rem | Código de la Partida | Inicial | Modificación | Actual | A | D | O | P | RP | Saldo | % | %O /Cr |
|------|--|--------------------|--------------|--------------|--------------|--------------|--------------|--------------|--------------|--------------|---------|---------|
| | Descripción | Vinculación | Inc. Rem. | RC Pdt. + ND | A pendiente | D pendiente | O pendiente | P pendiente | Reintegros | Remanente | %Ds/Cr | %RPs/O |
| | CANAL ISABEL II-TRANSFERENCIA DE CAPITAL-CONVENIO GESTION INTEGRAL RED AGUAS MORALEJA-CENTRO | */9*/72*/* | 0,00 | 0,00 | 0,00 | 0,00 | 0,00 | 0,00 | 0,00 | 80.000,00 | 0,00% | 0,00% |
| 2018 | 414/15320/61907 | 0,00 | 1.094.935,70 | 1.094.935,70 | 667.000,40 | 667.000,40 | 641.151,96 | 0,00 | 0,00 | 0,00 | 0,00% | 58,56% |
| | OBRAS DE MEJORAS EN DISTRITOS | 414/15320/61907(2) | 1.094.935,70 | 427.935,30 | 0,00 | 25.848,44 | 641.151,96 | 0,00 | 0,00 | 453.783,74 | 60,92% | 0,00% |
| 2021 | 414/15500/63502 | 0,00 | 100.000,00 | 100.000,00 | 0,00 | 0,00 | 0,00 | 0,00 | 0,00 | 100.000,00 | 100,00% | 0,00% |
| | REPOSICION MOBILIARIO URBANO | 414/15500/63502(2) | 100.000,00 | 0,00 | 0,00 | 0,00 | 0,00 | 0,00 | 0,00 | 100.000,00 | 0,00% | 0,00% |
| 2021 | 414/15320/61907 | 0,00 | 150.000,00 | 150.000,00 | 0,00 | 0,00 | 0,00 | 0,00 | 0,00 | 150.000,00 | 100,00% | 0,00% |
| | OBRAS DE MEJORA EN DISTRITOS | 414/15320/61907(2) | 150.000,00 | 0,00 | 0,00 | 0,00 | 0,00 | 0,00 | 0,00 | 150.000,00 | 0,00% | 0,00% |
| | 414/15300/12003 | 32.471,70 | 0,00 | 32.471,70 | 53.067,76 | 53.067,76 | 21.647,77 | 21.647,77 | 21.647,77 | -20.596,06 | -63,43% | 66,67% |
| | SUELDOS GRUPO C1 | */1*/1*/* | 0,00 | 0,00 | 0,00 | 31.419,99 | 0,00 | 0,00 | 0,00 | 10.823,93 | 163,43% | 100,00% |
| | 414/15300/12009 | 4.918,78 | 0,00 | 4.918,78 | 5.512,07 | 5.512,07 | 2.387,83 | 2.387,83 | 2.387,83 | -593,29 | -12,06% | 48,55% |
| | OTRAS RETRIBUCIONES BASICAS | */1*/1*/* | 0,00 | 0,00 | 0,00 | 3.124,24 | 0,00 | 0,00 | 0,00 | 2.530,95 | 112,06% | 100,00% |
| | 414/15300/12101 | 247.131,92 | 0,00 | 247.131,92 | 245.288,75 | 245.288,75 | 114.907,11 | 114.907,11 | 114.907,11 | 1.843,17 | 0,75% | 46,50% |
| | COMPLEMENTO ESPECIFICO | */1*/1*/* | 0,00 | 0,00 | 0,00 | 130.381,64 | 0,00 | 0,00 | 0,00 | 132.224,81 | 99,25% | 100,00% |
| | 414/15300/12006 | 37.501,38 | 0,00 | 37.501,38 | 41.279,75 | 41.279,75 | 18.574,01 | 18.574,01 | 18.574,01 | -3.778,37 | -10,08% | 49,53% |
| | TRIENIOS | */1*/1*/* | 0,00 | 0,00 | 0,00 | 22.705,74 | 0,00 | 0,00 | 0,00 | 18.927,37 | 110,08% | 100,00% |
| | 414/13600/22501 | 3.109.386,00 | 0,00 | 3.109.386,00 | 3.093.915,60 | 3.093.915,60 | 3.093.915,60 | 1.546.957,80 | 1.546.957,80 | 15.470,40 | 0,50% | 99,50% |
| | TRIBUTOS DE LAS COMUNIDADES AUTONOMAS - VÍAS PÚBL. | 414*/1*/22*/* | 0,00 | 0,00 | 0,00 | 0,00 | 1.546.957,80 | 0,00 | 0,00 | 15.470,40 | 99,50% | 50,00% |
| | 414/15300/12001 | 70.661,90 | 0,00 | 70.661,90 | 47.133,89 | 47.133,89 | 24.937,81 | 24.937,81 | 24.937,81 | 23.528,01 | 33,30% | 35,29% |
| | SUELDOS GRUPO A2 | */1*/1*/* | 0,00 | 0,00 | 0,00 | 22.196,08 | 0,00 | 0,00 | 0,00 | 45.724,09 | 66,70% | 100,00% |
| | 414/15300/16000 | 106.232,15 | 0,00 | 106.232,15 | 124.438,99 | 124.438,99 | 52.734,18 | 52.734,18 | 52.734,18 | -18.206,84 | -17,14% | 49,64% |
| | SEGURIDAD SOCIAL | */1*/1*/* | 0,00 | 0,00 | 0,00 | 71.704,81 | 0,00 | 0,00 | 0,00 | 53.497,97 | 117,14% | 100,00% |
| | 414/15320/22711 | 6,00 | 0,00 | 6,00 | 0,00 | 0,00 | 0,00 | 0,00 | 0,00 | 6,00 | 100,00% | 0,00% |
| | EJECUCIONES SUBSIDIARIAS - VÍAS PÚBLICAS | 414*/1*/22*/* | 0,00 | 0,00 | 0,00 | 0,00 | 0,00 | 0,00 | 0,00 | 6,00 | 0,00% | 0,00% |
| | 414/15320/21003 | 2.694.782,47 | 2.450,21 | 2.697.232,68 | 2.639.664,06 | 2.639.664,06 | 949.622,81 | 905.167,19 | 905.167,19 | 57.568,60 | 2,13% | 35,21% |
| | MANTENIMIENTO VIAS PUBLICAS | BOLSA MANUAL 1 | 0,00 | 0,02 | 0,00 | 1.690.041,25 | 44.455,62 | 0,00 | 0,00 | 1.747.609,87 | 97,87% | 95,32% |
| | 414/15300/12004 | 36.698,24 | 0,00 | 36.698,24 | 37.432,95 | 37.432,95 | 18.369,81 | 18.369,81 | 18.369,81 | -734,71 | -2,00% | 50,06% |
| | SUELDOS GRUPO C2 | */1*/1*/* | 0,00 | 0,00 | 0,00 | 19.063,14 | 0,00 | 0,00 | 0,00 | 18.328,43 | 102,00% | 100,00% |
| | 414/15320/21004 | 50.000,00 | 79.170,84 | 129.170,84 | 77.587,43 | 77.587,43 | 18.865,54 | 18.865,54 | 18.865,54 | 51.583,41 | 39,93% | 14,61% |
| | OBRAS VIAS PUBLICAS CON CARGO A PARTICULAES | 414*/1*/21*/* | 0,00 | 0,00 | 0,00 | 58.721,89 | 0,00 | 0,00 | 0,00 | 110.305,30 | 60,07% | 100,00% |
| | 414/15300/12100 | 87.010,00 | 0,00 | 87.010,00 | 89.299,08 | 89.299,08 | 39.825,76 | 39.825,76 | 39.825,76 | -2.289,08 | -2,63% | 45,77% |
| | COMPLEMENTO DE DESTINO | */1*/1*/* | 0,00 | 0,00 | 0,00 | 49.473,32 | 0,00 | 0,00 | 0,00 | 47.184,24 | 102,63% | 100,00% |
| | 414/15320/61907 | 4.850.000,00 | 0,00 | 4.850.000,00 | 90.750,00 | 90.750,00 | 0,00 | 0,00 | 0,00 | 4.729.000,00 | 97,51% | 0,00% |
| | OBRAS DE MEJORAS EN DISTRITOS | */1*/6190*/* | 0,00 | 30.250,00 | 0,00 | 90.750,00 | 0,00 | 0,00 | 0,00 | 4.850.000,00 | 1,87% | 0,00% |
| 2021 | 414/15320/21004 | 0,00 | 219.559,71 | 219.559,71 | 219.559,71 | 219.559,71 | 182.951,77 | 0,00 | 0,00 | 0,00 | 0,00% | 83,33% |
| | OBRAS VIAS PUBLICAS CON CARGO A PARTICULAES | 414/15320/21004(2) | 219.559,71 | 0,00 | 0,00 | 36.607,94 | 182.951,77 | 0,00 | 0,00 | 36.607,94 | 100,00% | 0,00% |
| 2020 | 420/15320/61930 | 0,00 | 40.017,50 | 40.017,50 | 6.655,00 | 6.655,00 | 0,00 | 0,00 | 0,00 | 0,00 | 0,00% | 0,00% |
| | OTRAS INVERSIONES REPOSICION . REMODELACION INTEGRAL PASEO CHOPERA ENTRE AVDA ESPAÑA Y C/ JACINTO BE | 420/15320/61930(2) | 40.017,50 | 33.362,50 | 0,00 | 6.655,00 | 0,00 | 0,00 | 0,00 | 40.017,50 | 16,63% | 0,00% |
| | 420/15320/61992 | 502.555,49 | 0,00 | 502.555,49 | 0,00 | 0,00 | 0,00 | 0,00 | 0,00 | 502.555,49 | 100,00% | 0,00% |
| | OBRAS DE INFRAESTRUCTURAS EN DISTRITOS. CL HIEDRA | */1*/6199*/* | 0,00 | 0,00 | 0,00 | 0,00 | 0,00 | 0,00 | 0,00 | 502.555,49 | 0,00% | 0,00% |
| 2021 | 420/33300/61962 | 0,00 | 250.000,00 | 250.000,00 | 250.000,00 | 250.000,00 | 0,00 | 0,00 | 0,00 | 0,00 | 0,00% | 0,00% |
| | EJECUCIÓN DE NUEVA CUBIERTA DEL MUSEO DE CIENCIA Y TECNOLOGÍA. INVERSIÓN DE REPOSICIÓN | 420/33300/61962(2) | 250.000,00 | 0,00 | 0,00 | 250.000,00 | 0,00 | 0,00 | 0,00 | 250.000,00 | 100,00% | 0,00% |



| | | |
|---|---------------------------|-------------------------------|
| Un De Verificación | Observaciones | Código Seguro De Verificación |
| | Firmado Por | Estado |
| https://verifirma.alcobendas.org/?/44opq/mlzB1qFbXk3/WA== | Jose Luis Martinez Porras | Firmado |
| | Página | Fecha y hora |
| | 27/12/2022 09:16:14 | 28/70 |

| Rem | Código de la Partida | Inicial | Modificación | Actual | A | D | O | P | RP | Saldo | % | %O /Cr |
|------|---|--------------------|--------------|--------------|-------------|-------------|-------------|-------------|------------|--------------|---------|---------|
| | Descripción | Vinculación | Inc. Rem. | RC Pdt. + ND | A pendiente | D pendiente | O pendiente | P pendiente | Reintegros | Remanente | %Ds/Cr | %RPs/O |
| 2020 | 420/33300/61962 | 0,00 | 33.181,00 | 33.181,00 | 33.181,00 | 33.181,00 | 0,00 | 0,00 | 0,00 | 0,00 | 0,00% | 0,00% |
| | EJECUCIÓN DE NUEVA CUBIERTA DEL MUSEO DE CIENCIA Y TECNOLOGÍA. INVERSIÓN DE REPOSICIÓN | 420/33300/61962(2) | 33.181,00 | 0,00 | 0,00 | 33.181,00 | 0,00 | 0,00 | 0,00 | 33.181,00 | 100,00% | 0,00% |
| | 420/17101/61982 | 0,00 | 1.000.000,00 | 1.000.000,00 | 0,00 | 0,00 | 0,00 | 0,00 | 0,00 | 2.683,49 | 0,27% | 0,00% |
| | REMODELACION INTEGRAL DEL PARQUE DE LA COMUNIDAD DE MADRID. | */1*/6198*/* | 0,00 | 997.316,51 | 0,00 | 0,00 | 0,00 | 0,00 | 0,00 | 1.000.000,00 | 0,00% | 0,00% |
| | 420/16210/62231 | 0,00 | 4.400.000,00 | 4.400.000,00 | 0,00 | 0,00 | 0,00 | 0,00 | 0,00 | 154.614,60 | 3,51% | 0,00% |
| | INVERSION NUEVA. RECOGIDA NEUMATICA DE R.S.U. PASEO DE LA CHOPERA Y C/ MANUEL DE FALLA | */1*/6223*/* | 0,00 | 4.245.385,40 | 0,00 | 0,00 | 0,00 | 0,00 | 0,00 | 4.400.000,00 | 0,00% | 0,00% |
| | 420/24100/63241 | 0,00 | 0,00 | 0,00 | 0,00 | 0,00 | 0,00 | 0,00 | 0,00 | 0,00 | 0,00% | 0,00% |
| | EDIFICIOS Y OTRAS CONST PARA FOMENTO DE EMPLEO | 420/24100/63241 | 0,00 | 0,00 | 0,00 | 0,00 | 0,00 | 0,00 | 0,00 | 0,00 | 0,00% | 0,00% |
| | 420/92015/63237 | 0,00 | 100.000,00 | 100.000,00 | 0,00 | 0,00 | 0,00 | 0,00 | 0,00 | 6.981,81 | 6,98% | 0,00% |
| | REMODELACIÓN EDIFICIO ANTIGUO AYUNTAMIENTO | */9*/6323*/* | 0,00 | 93.018,19 | 0,00 | 0,00 | 0,00 | 0,00 | 0,00 | 100.000,00 | 0,00% | 0,00% |
| 2021 | 420/92015/22706 | 0,00 | 964,87 | 964,87 | 964,87 | 964,87 | 895,48 | 0,00 | 0,00 | 0,00 | 0,00% | 92,81% |
| | ESTUDIOS Y TRABAJOS TÉCNICOS | 420/92015/22706(2) | 964,87 | 0,00 | 0,00 | 69,39 | 895,48 | 0,00 | 0,00 | 69,39 | 100,00% | 0,00% |
| 2020 | 420/34200/60938 | 0,00 | 100.000,00 | 100.000,00 | 0,00 | 0,00 | 0,00 | 0,00 | 0,00 | 100.000,00 | 100,00% | 0,00% |
| | INVERSION NUEVA. CERRAMIENTO PISTA DE HOCKEY Y EDIFICIO DE VESTUARIOS POLIDEPORTIVO J.C. | 420/34200/60938(2) | 100.000,00 | 0,00 | 0,00 | 0,00 | 0,00 | 0,00 | 0,00 | 100.000,00 | 0,00% | 0,00% |
| 2018 | 420/15320/61993 | 0,00 | 144.635,13 | 144.635,13 | 0,00 | 0,00 | 0,00 | 0,00 | 0,00 | 144.635,13 | 100,00% | 0,00% |
| | OBRAS DE INFRAESTRUCTURAS EN DISTRITOS. CL IRIS | 420/15320/61993(2) | 144.635,13 | 0,00 | 0,00 | 0,00 | 0,00 | 0,00 | 0,00 | 144.635,13 | 0,00% | 0,00% |
| 2020 | 420/34200/60926 | 0,00 | 246.222,22 | 246.222,22 | 0,00 | 0,00 | 0,00 | 0,00 | 0,00 | 0,00 | 0,00% | 0,00% |
| | CONSTRUCCION EDIFICIO VESTUARIO CAMPO F. ANTELA PARADA | 420/34200/60926(2) | 246.222,22 | 246.222,22 | 0,00 | 0,00 | 0,00 | 0,00 | 0,00 | 246.222,22 | 0,00% | 0,00% |
| 2021 | 420/15320/61908 | 0,00 | 57.784,90 | 57.784,90 | 0,00 | 0,00 | 0,00 | 0,00 | 0,00 | 57.784,90 | 100,00% | 0,00% |
| | ELIMINACION DE BARRERAS ARQUITECTONICAS EN RED INFRAESTRUCTURAS VIARIAS | 420/15320/61908(2) | 57.784,90 | 0,00 | 0,00 | 0,00 | 0,00 | 0,00 | 0,00 | 57.784,90 | 0,00% | 0,00% |
| 2021 | 420/13305/61941 | 0,00 | 150.000,00 | 150.000,00 | 123.188,32 | 123.188,32 | 123.188,32 | 123.188,32 | 123.188,32 | 26.811,68 | 17,87% | 82,13% |
| | MEJORA APARCAMIENTOS RESIDENTES | 420/13305/61941(2) | 150.000,00 | 0,00 | 0,00 | 0,00 | 0,00 | 0,00 | 0,00 | 26.811,68 | 82,13% | 100,00% |
| 2020 | 420/92024/63200 | 0,00 | 100.000,00 | 100.000,00 | 10.890,00 | 10.890,00 | 6.897,00 | 6.897,00 | 6.897,00 | 2.352,17 | 2,35% | 6,90% |
| | INVERSIONES EN EDIFICIOS PATRIMONIALES. VIVIENDAS | 420/92024/63200(2) | 100.000,00 | 86.757,83 | 0,00 | 3.993,00 | 0,00 | 0,00 | 0,00 | 93.103,00 | 10,89% | 100,00% |
| 2020 | 420/92015/61945 | 0,00 | 974.764,49 | 974.764,49 | 90.913,53 | 90.913,53 | 0,00 | 0,00 | 0,00 | 867.807,40 | 89,03% | 0,00% |
| | RECONSTRUCCIÓN DE NUEVO ESPACIO MUNICIPAL EN CTRA FUENCARRAL PARQUE RIO NORTE | 420/92015/61945(2) | 974.764,49 | 16.043,56 | 0,00 | 90.913,53 | 0,00 | 0,00 | 0,00 | 974.764,49 | 9,33% | 0,00% |
| 2018 | 420/15320/61900 | 0,00 | 174.548,90 | 174.548,90 | 0,00 | 0,00 | 0,00 | 0,00 | 0,00 | 174.548,90 | 100,00% | 0,00% |
| | INVERSION DE REPOSICION INFRAESTRUCTURA DISTRITOS | 420/15320/61900(2) | 174.548,90 | 0,00 | 0,00 | 0,00 | 0,00 | 0,00 | 0,00 | 174.548,90 | 0,00% | 0,00% |
| 2020 | 420/92015/63200 | 0,00 | 200.000,00 | 200.000,00 | 0,00 | 0,00 | 0,00 | 0,00 | 0,00 | 200.000,00 | 100,00% | 0,00% |
| | EJECUCIÓN DE OBRA NUEVA DE ACCESIBILIDAD EN EDIFICIOS MUNICIPALES | 420/92015/63200(2) | 200.000,00 | 0,00 | 0,00 | 0,00 | 0,00 | 0,00 | 0,00 | 200.000,00 | 0,00% | 0,00% |
| 2020 | 420/32600/63239 | 0,00 | 63.994,90 | 63.994,90 | 0,00 | 0,00 | 0,00 | 0,00 | 0,00 | 63.994,90 | 100,00% | 0,00% |
| | RENOVACIÓN Y ADAPTACION DEL EDIFICIO GONZALO LAFORA | 420/32600/63239(2) | 63.994,90 | 0,00 | 0,00 | 0,00 | 0,00 | 0,00 | 0,00 | 63.994,90 | 0,00% | 0,00% |
| 2020 | 420/13200/63240 | 0,00 | 32.090,00 | 32.090,00 | 15.360,95 | 15.360,95 | 0,00 | 0,00 | 0,00 | 16.729,05 | 52,13% | 0,00% |
| | INVERSIÓN DE REPOSICIÓN. REPARACIÓN Y ADECUACION FACHADA DE LA POLICIA LOCAL. | 420/13200/63240(2) | 32.090,00 | 0,00 | 0,00 | 15.360,95 | 0,00 | 0,00 | 0,00 | 32.090,00 | 47,87% | 0,00% |
| 2020 | 420/15320/61900 | 0,00 | 66.835,16 | 66.835,16 | 22.602,58 | 22.602,58 | 0,00 | 0,00 | 0,00 | 44.232,58 | 66,18% | 0,00% |
| | ELIMINACION DE BARRERAS ARQUITECTONICAS C/ LUIS RGUEZ ONTIVEROS. OTRAS INVERSIONES DE REPOSICIÓN. | 420/15320/61900(2) | 66.835,16 | 0,00 | 0,00 | 22.602,58 | 0,00 | 0,00 | 0,00 | 66.835,16 | 33,82% | 0,00% |
| 2021 | 420/24100/63241 | 0,00 | 200.000,00 | 200.000,00 | 17.424,00 | 17.424,00 | 0,00 | 0,00 | 0,00 | 182.576,00 | 91,29% | 0,00% |



| | | | | |
|--|---------------|---------------------------|--------|---------------------|
| Un De Verificación | Observaciones | Firmado Por | Estado | Fecha y hora |
| | | Jose Luis Martinez Porras | | |
| https://verifirma.alcobendas.org/?/44opq/mlEZBlqFbXk3/WA== | | /44opq/mlEZBlqFbXk3/WA== | | 27/12/2022 09:16:14 |
| | | Página | | 29/70 |

| Rem | Código de la Partida | Inicial | Modificación | Actual | A | D | O | P | RP | Saldo | % | %O /Cr |
|------|--|--------------------|--------------|--------------|-------------|-------------|-------------|-------------|------------|--------------|---------|---------|
| | Descripción | Vinculación | Inc. Rem. | RC Pdt. + ND | A pendiente | D pendiente | O pendiente | P pendiente | Reintegros | Remanente | %Ds/Cr | %RPs/O |
| | EDIFICIOS Y OTRAS CONST PARA FOMENTO DE EMPLEO | 420/24100/63241(2) | 200.000,00 | 0,00 | 0,00 | 17.424,00 | 0,00 | 0,00 | 0,00 | 200.000,00 | 8,71% | 0,00% |
| 2020 | 420/92015/63204 | 0,00 | 289,20 | 289,20 | 0,00 | 0,00 | 0,00 | 0,00 | 0,00 | 289,20 | 100,00% | 0,00% |
| | REPARACIONES INFRAESTRUCTURAS EDIFICIOS MUNICIPALES EN SITUACIONES DE EMERGENCIA | 420/92015/63204(2) | 289,20 | 0,00 | 0,00 | 0,00 | 0,00 | 0,00 | 0,00 | 289,20 | 0,00% | 0,00% |
| 2020 | 420/17200/61983 | 0,00 | 500.000,00 | 500.000,00 | 0,00 | 0,00 | 0,00 | 0,00 | 0,00 | 500.000,00 | 100,00% | 0,00% |
| | ACONDICIONAMIENTO SECCIONO CAUCE ARROYO DE LA VEGA EN EL POLIGONO INDUSTRIAL | 420/17200/61983(2) | 500.000,00 | 0,00 | 0,00 | 0,00 | 0,00 | 0,00 | 0,00 | 500.000,00 | 0,00% | 0,00% |
| 2018 | 420/15320/61992 | 0,00 | 97.444,51 | 97.444,51 | 0,00 | 0,00 | 0,00 | 0,00 | 0,00 | 97.444,51 | 100,00% | 0,00% |
| | OBRAS DE INFRAESTRUCTURAS EN DISTRITOS. CL HIEDRA | 420/15320/61992(2) | 97.444,51 | 0,00 | 0,00 | 0,00 | 0,00 | 0,00 | 0,00 | 97.444,51 | 0,00% | 0,00% |
| 2020 | 420/32300/63204 | 0,00 | 4.649,42 | 4.649,42 | 0,00 | 0,00 | 0,00 | 0,00 | 0,00 | 4.649,42 | 100,00% | 0,00% |
| | REPARACIONES INFRAESTRUCTURAS EDIFICIOS DEL P.S.C. EN SITUACIONES DE EMERGENCIA | 420/32300/63204(2) | 4.649,42 | 0,00 | 0,00 | 0,00 | 0,00 | 0,00 | 0,00 | 4.649,42 | 0,00% | 0,00% |
| 2021 | 420/92015/63200 | 0,00 | 200.000,00 | 200.000,00 | 0,00 | 0,00 | 0,00 | 0,00 | 0,00 | 200.000,00 | 100,00% | 0,00% |
| | EJECUCIÓN DE OBRA NUEVA DE ACCESIBILIDAD EN EDIFICIOS MUNICIPALES | 420/92015/63200(2) | 200.000,00 | 0,00 | 0,00 | 0,00 | 0,00 | 0,00 | 0,00 | 200.000,00 | 0,00% | 0,00% |
| 2021 | 420/92024/63200 | 0,00 | 100.000,00 | 100.000,00 | 0,00 | 0,00 | 0,00 | 0,00 | 0,00 | 100.000,00 | 100,00% | 0,00% |
| | INVERSIONES EN EDIFICIOS PATRIMONIALES. VIVIENDAS | 420/92024/63200(2) | 100.000,00 | 0,00 | 0,00 | 0,00 | 0,00 | 0,00 | 0,00 | 100.000,00 | 0,00% | 0,00% |
| 2020 | 420/34200/61913 | 0,00 | 89.000,00 | 89.000,00 | 88.447,82 | 88.447,82 | 0,00 | 0,00 | 0,00 | 552,18 | 0,62% | 0,00% |
| | CAMPO DE RUGBY LAS TERRAZAS. INVERSIONES EN ALUMBRADO PUBLICO Y OTRAS INSTALACIONES | 420/34200/61913(2) | 89.000,00 | 0,00 | 0,00 | 88.447,82 | 0,00 | 0,00 | 0,00 | 89.000,00 | 99,38% | 0,00% |
| | 420/15105/12000 | 16.071,44 | 0,00 | 16.071,44 | 16.392,87 | 16.392,87 | 8.035,72 | 8.035,72 | 8.035,72 | -321,43 | -2,00% | 50,00% |
| | SUELDOS GRUPO A1 - OBRAS MUNICIPALES | */1*/1*/* | 0,00 | 0,00 | 0,00 | 8.357,15 | 0,00 | 0,00 | 0,00 | 8.035,72 | 102,00% | 100,00% |
| | 420/15105/12009 | 4.160,79 | 0,00 | 4.160,79 | 4.255,37 | 4.255,37 | 2.063,39 | 2.063,39 | 2.063,39 | -94,58 | -2,27% | 49,59% |
| | OTRAS RETRIBUCIONES BASICAS | */1*/1*/* | 0,00 | 0,00 | 0,00 | 2.191,98 | 0,00 | 0,00 | 0,00 | 2.097,40 | 102,27% | 100,00% |
| | 420/15105/12101 | 245.528,50 | 0,00 | 245.528,50 | 250.439,07 | 250.439,07 | 122.764,25 | 122.764,25 | 122.764,25 | -4.910,57 | -2,00% | 50,00% |
| | COMPLEMENTO ESPECIFICO | */1*/1*/* | 0,00 | 0,00 | 0,00 | 127.674,82 | 0,00 | 0,00 | 0,00 | 122.764,25 | 102,00% | 100,00% |
| | 420/15105/16000 | 88.457,45 | 0,00 | 88.457,45 | 113.585,69 | 113.585,69 | 53.586,77 | 53.586,77 | 53.586,77 | -25.128,24 | -28,41% | 60,58% |
| | SEGURIDAD SOCIAL | */1*/1*/* | 0,00 | 0,00 | 0,00 | 59.998,92 | 0,00 | 0,00 | 0,00 | 34.870,68 | 128,41% | 100,00% |
| | 420/15105/12004 | 27.523,68 | 0,00 | 27.523,68 | 28.074,09 | 28.074,09 | 13.761,81 | 13.761,81 | 13.761,81 | -550,41 | -2,00% | 50,00% |
| | SUELDOS GRUPO C2 | */1*/1*/* | 0,00 | 0,00 | 0,00 | 14.312,28 | 0,00 | 0,00 | 0,00 | 13.761,87 | 102,00% | 100,00% |
| | 420/15105/12100 | 75.465,04 | 0,00 | 75.465,04 | 75.923,05 | 75.923,05 | 37.217,20 | 37.217,20 | 37.217,20 | -458,01 | -0,61% | 49,32% |
| | COMPLEMENTO DE DESTINO | */1*/1*/* | 0,00 | 0,00 | 0,00 | 38.705,85 | 0,00 | 0,00 | 0,00 | 38.247,84 | 100,61% | 100,00% |
| 2020 | 420/17101/61982 | 0,00 | 100.000,00 | 100.000,00 | 57.321,00 | 57.321,00 | 17.370,01 | 17.370,01 | 17.370,01 | 0,00 | 0,00% | 17,37% |
| | REMODELACION INTEGRAL DEL PARQUE DE LA COMUNIDAD DE MADRID. | 420/17101/61982(2) | 100.000,00 | 42.679,00 | 0,00 | 39.950,99 | 0,00 | 0,00 | 0,00 | 82.629,99 | 57,32% | 100,00% |
| 2020 | 420/92015/63237 | 0,00 | 202.106,50 | 202.106,50 | 8.954,00 | 8.954,00 | 0,00 | 0,00 | 0,00 | 0,00 | 0,00% | 0,00% |
| | REMODELACION INTEGRAL Y ADECUACIÓN EDIFICIO ANTIGUO AYTO. DISTRITO CENTRO. | 420/92015/63237(2) | 202.106,50 | 193.152,50 | 0,00 | 8.954,00 | 0,00 | 0,00 | 0,00 | 202.106,50 | 4,43% | 0,00% |
| 2021 | 420/17101/61982 | 0,00 | 900.000,00 | 900.000,00 | 0,00 | 0,00 | 0,00 | 0,00 | 0,00 | 0,00 | 0,00% | 0,00% |
| | REMODELACION INTEGRAL DEL PARQUE DE LA COMUNIDAD DE MADRID. | 420/17101/61982(2) | 900.000,00 | 900.000,00 | 0,00 | 0,00 | 0,00 | 0,00 | 0,00 | 900.000,00 | 0,00% | 0,00% |
| 2020 | 420/16210/62231 | 0,00 | 600.000,00 | 600.000,00 | 18.148,79 | 18.148,79 | 18.148,79 | 18.148,79 | 18.148,79 | 0,00 | 0,00% | 3,02% |
| | INVERSION NUEVA. RECOGIDA NEUMATICA DE R.S.U. PASEO DE LA CHOPERA Y C/ MANUEL DE FALLA | 420/16210/62231(2) | 600.000,00 | 581.851,21 | 0,00 | 0,00 | 0,00 | 0,00 | 0,00 | 581.851,21 | 3,02% | 100,00% |
| 2021 | 420/16210/62231 | 0,00 | 1.000.000,00 | 1.000.000,00 | 0,00 | 0,00 | 0,00 | 0,00 | 0,00 | 0,00 | 0,00% | 0,00% |
| | INVERSION NUEVA. RECOGIDA NEUMATICA DE R.S.U. PASEO DE LA CHOPERA Y C/ MANUEL DE FALLA | 420/16210/62231(2) | 1.000.000,00 | 1.000.000,00 | 0,00 | 0,00 | 0,00 | 0,00 | 0,00 | 1.000.000,00 | 0,00% | 0,00% |
| | 420/15105/12006 | 35.128,67 | 0,00 | 35.128,67 | 35.831,87 | 35.831,87 | 17.422,87 | 17.422,87 | 17.422,87 | -703,20 | -2,00% | 49,60% |



| | | |
|--|---------------------------|-------------------------------|
| Un De Verificación | Observaciones | Código Seguro De Verificación |
| | Firmado Por | Estado |
| https://verifirma.alcobendas.org/?/440pq/mltZBlqFbXk3/WA== | Jose Luis Martinez Porras | Firmado |
| | Página | Fecha y hora |
| | 30/70 | 27/12/2022 09:16:14 |

| Rem | Código de la Partida | Inicial | Modificación | Actual | A | D | O | P | RP | Saldo | % | %O /Cr |
|-----|--|--------------------|--------------|--------------|-------------|-------------|-------------|-------------|------------|--------------|---------|---------|
| | Descripción | Vinculación | Inc. Rem. | RC Pdt. + ND | A pendiente | D pendiente | O pendiente | P pendiente | Reintegros | Remanente | %Ds/Cr | %RPs/O |
| | TRIENIOS | *1*/1*/* | 0,00 | 0,00 | 0,00 | 18.409,00 | 0,00 | 0,00 | 0,00 | 17.705,80 | 102,00% | 100,00% |
| | 420/92015/61945 | 400.000,00 | 0,00 | 400.000,00 | 0,00 | 0,00 | 0,00 | 0,00 | 0,00 | 400.000,00 | 100,00% | 0,00% |
| | RECONSTRUCCIÓN DE NUEVO ESPACIO MUNICIPAL EN CTRA FUENCARRAL PARQUE RIO NORTE | *9*/6194*/* | 0,00 | 0,00 | 0,00 | 0,00 | 0,00 | 0,00 | 0,00 | 400.000,00 | 0,00% | 0,00% |
| | 420/15105/12001 | 56.529,52 | 0,00 | 56.529,52 | 57.660,11 | 57.660,11 | 28.264,76 | 28.264,76 | 28.264,76 | -1.130,59 | -2,00% | 50,00% |
| | SUELDOS GRUPO A2 - | *1*/1*/* | 0,00 | 0,00 | 0,00 | 29.395,35 | 0,00 | 0,00 | 0,00 | 28.264,76 | 102,00% | 100,00% |
| | 420/15105/12003 | 21.647,80 | 0,00 | 21.647,80 | 22.080,72 | 22.080,72 | 10.823,89 | 10.823,89 | 10.823,89 | -432,92 | -2,00% | 50,00% |
| | SUELDOS GRUPO C1 | *1*/1*/* | 0,00 | 0,00 | 0,00 | 11.256,83 | 0,00 | 0,00 | 0,00 | 10.823,91 | 102,00% | 100,00% |
| | 420/15320/61908 | 400.000,00 | 0,00 | 400.000,00 | 0,00 | 0,00 | 0,00 | 0,00 | 0,00 | 400.000,00 | 100,00% | 0,00% |
| | ELIMINACION BARRERAS ARQUITECTONICAS EN LA RED PUBLICA DE INFRAESTRUCTURAS VIARIAS | *1*/6190*/* | 0,00 | 0,00 | 0,00 | 0,00 | 0,00 | 0,00 | 0,00 | 400.000,00 | 0,00% | 0,00% |
| | 420/33300/61962 | 325.000,00 | 0,00 | 325.000,00 | 215.099,86 | 215.099,86 | 0,00 | 0,00 | 0,00 | 109.900,14 | 33,82% | 0,00% |
| | EJECUCIÓN DE NUEVA CUBIERTA DEL MUSEO DE CIENCIA Y TECNOLOGÍA. INVERSIÓN DE REPOSICIÓN | *3*/6196*/* | 0,00 | 0,00 | 0,00 | 215.099,86 | 0,00 | 0,00 | 0,00 | 325.000,00 | 66,18% | 0,00% |
| | 420/15320/61993 | 205.364,87 | 0,00 | 205.364,87 | 0,00 | 0,00 | 0,00 | 0,00 | 0,00 | 205.364,87 | 100,00% | 0,00% |
| | OBRAS DE INFRAESTRUCTURAS EN DISTRITOS. CL IRIS | *1*/6199*/* | 0,00 | 0,00 | 0,00 | 0,00 | 0,00 | 0,00 | 0,00 | 205.364,87 | 0,00% | 0,00% |
| | 420/15106/22711 | 6,00 | 0,00 | 6,00 | 0,00 | 0,00 | 0,00 | 0,00 | 0,00 | 6,00 | 100,00% | 0,00% |
| | EJECUCIONES SUBSIDIARIAS - OBRAS MUNICIPALES | 420*/1*/22*/* | 0,00 | 0,00 | 0,00 | 0,00 | 0,00 | 0,00 | 0,00 | 6,00 | 0,00% | 0,00% |
| | 420/15320/61900 | 1.625.451,10 | 0,00 | 1.625.451,10 | 0,00 | 0,00 | 0,00 | 0,00 | 0,00 | 1.520.951,10 | 93,57% | 0,00% |
| | INVERSIONES EN REPOSICIÓN DE INFRAESTRUCTURAS EN DISTRITOS. | *1*/6190*/* | 0,00 | 104.500,00 | 0,00 | 0,00 | 0,00 | 0,00 | 0,00 | 1.625.451,10 | 0,00% | 0,00% |
| | 2021 420/15320/61930 | 0,00 | 450.000,00 | 450.000,00 | 0,00 | 0,00 | 0,00 | 0,00 | 0,00 | 33.362,50 | 7,41% | 0,00% |
| | OTRAS INVERSIONES REPOSICION . REMODELACION INTEGRAL PASEO CHOPERA ENTRE AVDA ESPAÑA Y C/ JACINTO BE | 420/15320/61930(2) | 450.000,00 | 416.637,50 | 0,00 | 0,00 | 0,00 | 0,00 | 0,00 | 450.000,00 | 0,00% | 0,00% |
| | 430/91203/12101 | 21.708,54 | 0,00 | 21.708,54 | 22.142,71 | 22.142,71 | 10.853,97 | 10.853,97 | 10.853,97 | -434,17 | -2,00% | 50,00% |
| | COMPLEMENTO ESPECIFICO | *9*/1*/* | 0,00 | 0,00 | 0,00 | 11.288,74 | 0,00 | 0,00 | 0,00 | 10.854,57 | 102,00% | 100,00% |
| | 430/91203/12004 | 9.174,56 | 0,00 | 9.174,56 | 9.358,03 | 9.358,03 | 4.587,15 | 4.587,15 | 4.587,15 | -183,47 | -2,00% | 50,00% |
| | SUELDOS GRUPO C2 - DELEGACIÓN SEGURID. CIUDADANA | *9*/1*/* | 0,00 | 0,00 | 0,00 | 4.770,88 | 0,00 | 0,00 | 0,00 | 4.587,41 | 102,00% | 100,00% |
| | 430/91203/12100 | 6.052,48 | 0,00 | 6.052,48 | 6.173,53 | 6.173,53 | 3.026,16 | 3.026,16 | 3.026,16 | -121,05 | -2,00% | 50,00% |
| | COMPLEMENTO DE DESTINO | *9*/1*/* | 0,00 | 0,00 | 0,00 | 3.147,37 | 0,00 | 0,00 | 0,00 | 3.026,32 | 102,00% | 100,00% |
| | 430/91203/16000 | 8.140,77 | 0,00 | 8.140,77 | 10.377,64 | 10.377,64 | 5.046,62 | 5.046,62 | 5.046,62 | -2.236,87 | -27,48% | 61,99% |
| | SEGURIDAD SOCIAL | *9*/1*/* | 0,00 | 0,00 | 0,00 | 5.331,02 | 0,00 | 0,00 | 0,00 | 3.094,15 | 127,48% | 100,00% |
| | 430/91203/12006 | 1.801,57 | 0,00 | 1.801,57 | 1.835,70 | 1.835,70 | 841,35 | 841,35 | 841,35 | -34,13 | -1,89% | 46,70% |
| | TRIENIOS | *9*/1*/* | 0,00 | 0,00 | 0,00 | 994,35 | 0,00 | 0,00 | 0,00 | 960,22 | 101,89% | 100,00% |
| | 430/91203/12009 | 854,90 | 0,00 | 854,90 | 870,83 | 870,83 | 403,93 | 403,93 | 403,93 | -15,93 | -1,86% | 47,25% |
| | OTRAS RETRIBUCIONES BASICAS | *9*/1*/* | 0,00 | 0,00 | 0,00 | 466,90 | 0,00 | 0,00 | 0,00 | 450,97 | 101,86% | 100,00% |
| | 2020 431/32600/60900 | 0,00 | 5.000,00 | 5.000,00 | 0,00 | 0,00 | 0,00 | 0,00 | 0,00 | 5.000,00 | 100,00% | 0,00% |
| | INVERSIONES NUEVAS EN INFR. ADQUISICIÓN DE CARPA PARQUE INFANTIL DE TRÁFICO | 431/32600/60900(2) | 5.000,00 | 0,00 | 0,00 | 0,00 | 0,00 | 0,00 | 0,00 | 5.000,00 | 0,00% | 0,00% |
| | 2020 431/13001/64001 | 0,00 | 171,09 | 171,09 | 0,00 | 0,00 | 0,00 | 0,00 | 0,00 | 171,09 | 100,00% | 0,00% |
| | GASTOS INVERSIONES DE CARÁCTER INMATERIAL. ESTUDIO PROYECTO DE INVERSIÓN | 431/13001/64001(2) | 171,09 | 0,00 | 0,00 | 0,00 | 0,00 | 0,00 | 0,00 | 171,09 | 0,00% | 0,00% |
| | 2020 431/13200/62300 | 0,00 | 9.296,98 | 9.296,98 | 0,00 | 0,00 | 0,00 | 0,00 | 0,00 | 9.296,98 | 100,00% | 0,00% |
| | MAQUINARIA, INSTALACIONES Y UTILLAJE. ARMARIO DE LLAVES SEGURIDAD POLICIA | 431/13200/62300(2) | 9.296,98 | 0,00 | 0,00 | 0,00 | 0,00 | 0,00 | 0,00 | 9.296,98 | 0,00% | 0,00% |
| | 2020 431/13300/60900 | 0,00 | 29.731,89 | 29.731,89 | 2.932,85 | 2.932,85 | 0,00 | 0,00 | 0,00 | 8.799,04 | 29,59% | 0,00% |



| | | | | |
|--|----------------------|--------------------------------------|---------------|---------------------|
| Uti De Verificación | Observaciones | Código Seguro De Verificación | Estado | Fecha y hora |
| | | Firmado Por | Firmado | 27/12/2022 09:16:14 |
| | | Jose Luis Martinez Porras | Página | 31/70 |
| /440pg/mLzBl_qFbXk3/WA== | | | | |
| https://verifirma.alcobendas.org/?/440pg/mLzBl_qFbXk3/WA== | | | | |

| Rem | Código de la Partida | Inicial | Modificación | Actual | A | D | O | P | RP | Saldo | % | %O /Cr |
|------|--|--------------------|--------------|--------------|-------------|-------------|-------------|-------------|------------|------------|---------|---------|
| | Descripción | Vinculación | Inc. Rem. | RC Pdt. + ND | A pendiente | D pendiente | O pendiente | P pendiente | Reintegros | Remanente | %Ds/Cr | %RPs/O |
| | INVERSION NUEVA EN SISTEMAS DE SEGURIDAD EN LA CIUDAD | 431/13300/60900(2) | 29.731,89 | 18.000,00 | 0,00 | 2.932,85 | 0,00 | 0,00 | 0,00 | 29.731,89 | 9,86% | 0,00% |
| 2020 | 431/13305/61900 | 0,00 | 112.763,00 | 112.763,00 | 0,00 | 0,00 | 0,00 | 0,00 | 0,00 | 0,00 | 0,00% | 0,00% |
| | INVERSION DE REPOSICIÓN. SUSTITUCION DE CAMARAS OCR. | 431/13305/61900(2) | 112.763,00 | 112.763,00 | 0,00 | 0,00 | 0,00 | 0,00 | 0,00 | 112.763,00 | 0,00% | 0,00% |
| | 431/13000/12101 | 94.408,86 | 0,00 | 94.408,86 | 33.797,76 | 33.797,76 | 16.567,53 | 16.567,53 | 16.567,53 | 60.611,10 | 64,20% | 17,55% |
| | COMPLEMENTO ESPECIFICO | *1*/1*/* | 0,00 | 0,00 | 0,00 | 17.230,23 | 0,00 | 0,00 | 0,00 | 77.841,33 | 35,80% | 100,00% |
| | 431/23100/22706 | 91.088,98 | 0,00 | 91.088,98 | 73.067,11 | 73.067,11 | 27.628,64 | 22.236,08 | 22.236,08 | 18.021,87 | 19,78% | 30,33% |
| | ESTUDIOS Y TRABAJOS TÉCNICOS | 431*/2*/22*/* | 0,00 | 0,00 | 0,00 | 45.438,47 | 5.392,56 | 0,00 | 0,00 | 63.460,34 | 80,22% | 80,48% |
| | 431/32600/22000 | 1.861,40 | 0,00 | 1.861,40 | 0,00 | 0,00 | 0,00 | 0,00 | 0,00 | 1.861,40 | 100,00% | 0,00% |
| | MATERIAL DE OFICINA. ORDINARIO NO INVENTARIABLE | 431*/3*/22*/* | 0,00 | 0,00 | 0,00 | 0,00 | 0,00 | 0,00 | 0,00 | 1.861,40 | 0,00% | 0,00% |
| | 431/34001/22701 | 390.761,76 | 0,00 | 390.761,76 | 390.761,76 | 390.761,76 | 148.310,89 | 148.310,89 | 148.310,89 | 0,00 | 0,00% | 37,95% |
| | SEGURIDAD Y VIGILANCIA - P M D | 431*/3*/22*/* | 0,00 | 0,00 | 0,00 | 242.450,87 | 0,00 | 0,00 | 0,00 | 242.450,87 | 100,00% | 100,00% |
| 2021 | 431/13300/60909 | 0,00 | 140.000,00 | 140.000,00 | 0,00 | 0,00 | 0,00 | 0,00 | 0,00 | 140.000,00 | 100,00% | 0,00% |
| | INVERSION NUEVA EN INFRAESTRUCTURA. POLICIA LOCAL. SEÑALIZACION LUMINOSA | 431/13300/60909(2) | 140.000,00 | 0,00 | 0,00 | 0,00 | 0,00 | 0,00 | 0,00 | 140.000,00 | 0,00% | 0,00% |
| 2021 | 431/13305/61900 | 0,00 | 25.000,00 | 25.000,00 | 0,00 | 0,00 | 0,00 | 0,00 | 0,00 | 0,00 | 0,00% | 0,00% |
| | INVERSION DE REPOSICIÓN. SUSTITUCION DE CAMARAS OCR. | 431/13305/61900(2) | 25.000,00 | 25.000,00 | 0,00 | 0,00 | 0,00 | 0,00 | 0,00 | 25.000,00 | 0,00% | 0,00% |
| 2021 | 431/13001/64001 | 0,00 | 50.000,00 | 50.000,00 | 0,00 | 0,00 | 0,00 | 0,00 | 0,00 | 50.000,00 | 100,00% | 0,00% |
| | GASTOS INVERSIONES DE CARÁCTER INMATERIAL. ESTUDIO PROYECTO DE INVERSIÓN | 431/13001/64001(2) | 50.000,00 | 0,00 | 0,00 | 0,00 | 0,00 | 0,00 | 0,00 | 50.000,00 | 0,00% | 0,00% |
| 2021 | 431/33401/22701 | 0,00 | 42.204,47 | 42.204,47 | 42.204,47 | 42.204,47 | 0,00 | 0,00 | 0,00 | 0,00 | 0,00% | 0,00% |
| | SEGURIDAD Y VIGILANCIA - P S C | 431/33401/22701(2) | 42.204,47 | 0,00 | 0,00 | 42.204,47 | 0,00 | 0,00 | 0,00 | 42.204,47 | 100,00% | 0,00% |
| 2021 | 431/23107/22701 | 0,00 | 3.076,67 | 3.076,67 | 3.076,67 | 3.076,67 | 0,00 | 0,00 | 0,00 | 0,00 | 0,00% | 0,00% |
| | SEGURIDAD Y VIGILANCIA - P B S | 431/23107/22701(2) | 3.076,67 | 0,00 | 0,00 | 3.076,67 | 0,00 | 0,00 | 0,00 | 3.076,67 | 100,00% | 0,00% |
| 2021 | 431/92016/22701 | 0,00 | 2.884,93 | 2.884,93 | 2.884,93 | 2.884,93 | 0,00 | 0,00 | 0,00 | 0,00 | 0,00% | 0,00% |
| | SEGURIDAD Y VIGILANCIA - COMUN.SEGURIDAD CIUDADANA | 431/92016/22701(2) | 2.884,93 | 0,00 | 0,00 | 2.884,93 | 0,00 | 0,00 | 0,00 | 2.884,93 | 100,00% | 0,00% |
| 2021 | 431/34001/22701 | 0,00 | 3.927,64 | 3.927,64 | 3.927,64 | 3.927,64 | 0,00 | 0,00 | 0,00 | 0,00 | 0,00% | 0,00% |
| | SEGURIDAD Y VIGILANCIA - P M D | 431/34001/22701(2) | 3.927,64 | 0,00 | 0,00 | 3.927,64 | 0,00 | 0,00 | 0,00 | 3.927,64 | 100,00% | 0,00% |
| | 431/92016/22701 | 740.456,20 | 0,00 | 740.456,20 | 740.456,20 | 740.456,20 | 306.351,48 | 306.351,48 | 306.351,48 | 0,00 | 0,00% | 41,37% |
| | SEGURIDAD Y VIGILANCIA - COMUN.SEGURIDAD CIUDADANA | 431*/9*/22*/* | 0,00 | 0,00 | 0,00 | 434.104,72 | 0,00 | 0,00 | 0,00 | 434.104,72 | 100,00% | 100,00% |
| | 431/33401/22701 | 798.738,60 | 0,00 | 798.738,60 | 798.738,60 | 798.738,60 | 338.319,87 | 338.319,87 | 338.319,87 | 0,00 | 0,00% | 42,36% |
| | SEGURIDAD Y VIGILANCIA - P S C | 431*/3*/22*/* | 0,00 | 0,00 | 0,00 | 460.418,73 | 0,00 | 0,00 | 0,00 | 460.418,73 | 100,00% | 100,00% |
| | 431/32600/21300 | 7.188,15 | 0,00 | 7.188,15 | 0,00 | 0,00 | 0,00 | 0,00 | 0,00 | 7.188,15 | 100,00% | 0,00% |
| | MANTENIMIENTO MAQUINARIA, INSTAL TECNIC Y UTILLAJE | 431*/3*/21*/* | 0,00 | 0,00 | 0,00 | 0,00 | 0,00 | 0,00 | 0,00 | 7.188,15 | 0,00% | 0,00% |
| | 431/13001/64001 | 50.000,00 | 0,00 | 50.000,00 | 0,00 | 0,00 | 0,00 | 0,00 | 0,00 | 50.000,00 | 100,00% | 0,00% |
| | GASTOS INVERSIONES DE CARÁCTER INMATERIAL. ESTUDIO PROYECTO DE INVERSIÓN | *1*/6*/* | 0,00 | 0,00 | 0,00 | 0,00 | 0,00 | 0,00 | 0,00 | 50.000,00 | 0,00% | 0,00% |
| | 431/13000/12009 | 2.777,74 | 0,00 | 2.777,74 | 2.838,15 | 2.838,15 | 1.391,24 | 1.391,24 | 1.391,24 | -60,41 | -2,17% | 50,09% |
| | OTRAS RETRIBUCIONES BASICAS | *1*/1*/* | 0,00 | 0,00 | 0,00 | 1.446,91 | 0,00 | 0,00 | 0,00 | 1.386,50 | 102,17% | 100,00% |
| | 431/13000/12000 | 16.071,44 | 0,00 | 16.071,44 | 0,00 | 0,00 | 0,00 | 0,00 | 0,00 | 16.071,44 | 100,00% | 0,00% |
| | SUELDOS GRUPO A1-DIRECCIÓN DE SEGURIDAD Y P CIVIL | *1*/1*/* | 0,00 | 0,00 | 0,00 | 0,00 | 0,00 | 0,00 | 0,00 | 16.071,44 | 0,00% | 0,00% |
| | 431/23107/22701 | 144.150,44 | 0,00 | 144.150,44 | 148.052,15 | 148.052,15 | 67.873,87 | 67.873,87 | 67.873,87 | -3.901,71 | -2,71% | 47,09% |
| | SEGURIDAD Y VIGILANCIA - P B S | 431*/2*/22*/* | 0,00 | 0,00 | 0,00 | 80.178,28 | 0,00 | 0,00 | 0,00 | 76.276,57 | 102,71% | 100,00% |
| | 431/32600/22699 | 2.326,75 | 0,00 | 2.326,75 | 2.400,33 | 2.400,33 | 355,42 | 355,42 | 355,42 | -1.788,08 | -76,85% | 15,28% |
| | OTROS GASTOS DIVERSOS - DIRECCIÓN SEGURIDAD CIUDAD | 431*/3*/22*/* | 0,00 | 1.714,50 | 0,00 | 2.044,91 | 0,00 | 0,00 | 0,00 | 1.971,33 | 103,16% | 100,00% |
| | 431/13000/12100 | 27.359,92 | 0,00 | 27.359,92 | 8.836,75 | 8.836,75 | 4.331,74 | 4.331,74 | 4.331,74 | 18.523,17 | 67,70% | 15,83% |



| | | | | |
|-------------------------------|---------------|---------------------------|--------|--------------|
| Un De Verificación | Observaciones | Firmado Por | Estado | Fecha y hora |
| | | Jose Luis Martinez Porras | | Firmado |
| Código Seguro De Verificación | | /44opq/mltZBl_qFbXk3/WA== | | |
| Página | | 32/70 | | |

https://verifirma.alcobendas.org/?/44opq/mltZBl_qFbXk3/WA==

| Rem | Código de la Partida | Inicial | Modificación | Actual | A | D | O | P | RP | Saldo | % | %O /Cr |
|-----|--|--------------------|--------------|--------------|--------------|--------------|--------------|--------------|--------------|--------------|---------|---------|
| | Descripción | Vinculación | Inc. Rem. | RC Pdt. + ND | A pendiente | D pendiente | O pendiente | P pendiente | Reintegros | Remanente | %Ds/Cr | %RPs/O |
| | COMPLEMENTO DE DESTINO | *1*/1*/* | 0,00 | 0,00 | 0,00 | 4.505,01 | 0,00 | 0,00 | 0,00 | 23.028,18 | 32,30% | 100,00% |
| | 431/13000/21300 | 77.326,65 | 0,00 | 77.326,65 | 55.004,93 | 55.004,93 | 28.734,14 | 26.229,77 | 26.229,77 | 22.321,72 | 28,87% | 37,16% |
| | MANTENIMIENTO MAQUINARIA, INSTAL TECNIC Y UTILLAJE | 431*/1*/21*/* | 0,00 | 0,00 | 0,00 | 26.270,79 | 2.504,37 | 0,00 | 0,00 | 48.592,51 | 71,13% | 91,28% |
| | 431/13000/16000 | 33.093,62 | 0,00 | 33.093,62 | 18.081,72 | 18.081,72 | 10.140,43 | 10.140,43 | 10.140,43 | 15.011,90 | 45,36% | 30,64% |
| | SEGURIDAD SOCIAL | *1*/1*/* | 0,00 | 0,00 | 0,00 | 7.941,29 | 0,00 | 0,00 | 0,00 | 22.953,19 | 54,64% | 100,00% |
| | 431/13000/12006 | 11.862,12 | 0,00 | 11.862,12 | 5.954,15 | 5.954,15 | 2.918,64 | 2.918,64 | 2.918,64 | 5.907,97 | 49,81% | 24,60% |
| | TRIVENIOS | *1*/1*/* | 0,00 | 0,00 | 0,00 | 3.035,51 | 0,00 | 0,00 | 0,00 | 8.943,48 | 50,19% | 100,00% |
| | 431/13300/60909 | 140.000,00 | 0,00 | 140.000,00 | 0,00 | 0,00 | 0,00 | 0,00 | 0,00 | 140.000,00 | 100,00% | 0,00% |
| | INVERSION NUEVA EN INFRAESTRUCTURA. POLICIA LOCAL. SEÑALIZACION LUMINOSA | *1*/6090*/* | 0,00 | 0,00 | 0,00 | 0,00 | 0,00 | 0,00 | 0,00 | 140.000,00 | 0,00% | 0,00% |
| | 431/13000/12004 | 18.349,12 | 0,00 | 18.349,12 | 18.716,06 | 18.716,06 | 9.174,55 | 9.174,55 | 9.174,55 | -366,94 | -2,00% | 50,00% |
| | SUELDOS GRUPO C2 | *1*/1*/* | 0,00 | 0,00 | 0,00 | 9.541,51 | 0,00 | 0,00 | 0,00 | 9.174,57 | 102,00% | 100,00% |
| | 431/13305/61900 | 25.000,00 | 0,00 | 25.000,00 | 0,00 | 0,00 | 0,00 | 0,00 | 0,00 | 0,00 | 0,00% | 0,00% |
| | INVERSION DE REPOSICIÓN. SUSTITUCION DE CAMARAS OCR. | *1*/6190*/* | 0,00 | 25.000,00 | 0,00 | 0,00 | 0,00 | 0,00 | 0,00 | 25.000,00 | 0,00% | 0,00% |
| | 432/13201/12009 | 140.833,44 | 0,00 | 140.833,44 | 124.397,95 | 124.397,95 | 60.434,08 | 60.434,08 | 60.434,08 | 16.435,49 | 11,67% | 42,91% |
| | OTRAS RETRIBUCIONES BASICAS | *1*/1*/* | 0,00 | 0,00 | 0,00 | 63.963,87 | 0,00 | 0,00 | 0,00 | 80.399,36 | 88,33% | 100,00% |
| | 432/13201/22104 | 172.830,00 | 0,00 | 172.830,00 | 152.061,56 | 152.061,56 | 71.837,54 | 50.069,39 | 50.069,39 | 20.753,44 | 12,01% | 41,57% |
| | SUMINISTRO VESTUARIO | 432*/1*/22*/* | 0,00 | 15,00 | 0,00 | 80.224,02 | 21.768,15 | 0,00 | 0,00 | 100.992,46 | 87,98% | 69,70% |
| | 432/13201/22706 | 1.693,29 | 0,00 | 1.693,29 | 2.601,50 | 2.601,50 | 0,00 | 0,00 | 0,00 | -908,21 | -53,64% | 0,00% |
| | ESTUDIOS Y TRABAJOS TECNICOS | 432*/1*/22*/* | 0,00 | 0,00 | 0,00 | 2.601,50 | 0,00 | 0,00 | 0,00 | 1.693,29 | 153,64% | 0,00% |
| | 432/13201/12101 | 6.509.484,66 | 0,00 | 6.509.484,66 | 6.091.536,36 | 6.091.536,36 | 2.943.596,66 | 2.943.596,66 | 2.943.596,66 | 417.948,30 | 6,42% | 45,22% |
| | COMPLEMENTO ESPECIFICO | *1*/1*/* | 0,00 | 0,00 | 0,00 | 3.147.939,70 | 0,00 | 0,00 | 0,00 | 3.565.888,00 | 93,58% | 100,00% |
| | 432/13201/12100 | 1.454.007,24 | 0,00 | 1.454.007,24 | 1.354.869,30 | 1.354.869,30 | 655.980,66 | 655.980,66 | 655.980,66 | 99.137,94 | 6,82% | 45,12% |
| | COMPLEMENTO DE DESTINO | *1*/1*/* | 0,00 | 0,00 | 0,00 | 698.888,64 | 0,00 | 0,00 | 0,00 | 798.026,58 | 93,18% | 100,00% |
| | 432/13201/12004 | 412.855,20 | 0,00 | 412.855,20 | 74.986,46 | 74.986,46 | 36.820,38 | 36.820,38 | 36.820,38 | 337.868,74 | 81,84% | 8,92% |
| | SUELDOS GRUPO C2 | *1*/1*/* | 0,00 | 0,00 | 0,00 | 38.166,08 | 0,00 | 0,00 | 0,00 | 376.034,82 | 18,16% | 100,00% |
| | 432/13201/12006 | 439.329,58 | 0,00 | 439.329,58 | 442.350,42 | 442.350,42 | 215.461,32 | 215.461,32 | 215.461,32 | -3.020,84 | -0,69% | 49,04% |
| | TRIVENIOS | *1*/1*/* | 0,00 | 0,00 | 0,00 | 226.889,10 | 0,00 | 0,00 | 0,00 | 223.868,26 | 100,69% | 100,00% |
| | 2020 432/13201/62400 | 0,00 | 371.579,00 | 371.579,00 | 371.579,00 | 371.579,00 | 18.149,00 | 18.149,00 | 18.149,00 | 0,00 | 0,00% | 4,88% |
| | ELEMENTOS DE TRANSPORTE - POLICÍA LOCAL | 432/13201/62400(2) | 371.579,00 | 0,00 | 0,00 | 353.430,00 | 0,00 | 0,00 | 0,00 | 353.430,00 | 100,00% | 100,00% |
| | 432/13201/22400 | 1.000,00 | 0,00 | 1.000,00 | 1.000,00 | 1.000,00 | 0,00 | 0,00 | 0,00 | 0,00 | 0,00% | 0,00% |
| | PRIMAS DE SEGUROS SEGUROS ANIMALES | 432*/1*/22*/* | 0,00 | 0,00 | 0,00 | 1.000,00 | 0,00 | 0,00 | 0,00 | 1.000,00 | 100,00% | 0,00% |
| | 432/13201/21300 | 30.123,00 | 0,00 | 30.123,00 | 16.845,91 | 16.845,91 | 3.153,78 | 3.153,78 | 3.153,78 | 13.277,09 | 44,08% | 10,47% |
| | MANTENIMIENTO MAQUINARIA, INST TECNICAS Y UTILLAJE | 432*/1*/21*/* | 0,00 | 0,00 | 0,00 | 13.692,13 | 0,00 | 0,00 | 0,00 | 26.969,22 | 55,92% | 100,00% |
| | 432/13201/12001 | 207.778,76 | 0,00 | 207.778,76 | 167.219,48 | 167.219,48 | 84.794,28 | 84.794,28 | 84.794,28 | 40.559,28 | 19,52% | 40,81% |
| | SUELDOS GRUPO A2 | *1*/1*/* | 0,00 | 0,00 | 0,00 | 82.425,20 | 0,00 | 0,00 | 0,00 | 122.984,48 | 80,48% | 100,00% |
| | 432/13201/12000 | 32.142,88 | 0,00 | 32.142,88 | 16.392,87 | 16.392,87 | 8.035,72 | 8.035,72 | 8.035,72 | 15.750,01 | 49,00% | 25,00% |
| | SUELDOS GRUPO A1 | *1*/1*/* | 0,00 | 0,00 | 0,00 | 8.357,15 | 0,00 | 0,00 | 0,00 | 24.107,16 | 51,00% | 100,00% |
| | 432/13201/16000 | 3.225.526,10 | 0,00 | 3.225.526,10 | 3.643.866,07 | 3.643.866,07 | 1.598.058,13 | 1.598.058,13 | 1.598.058,13 | -418.339,97 | -12,97% | 49,54% |
| | SEGURIDAD SOCIAL | *1*/1*/* | 0,00 | 0,00 | 0,00 | 2.045.807,94 | 0,00 | 0,00 | 0,00 | 1.627.467,97 | 112,97% | 100,00% |
| | 432/13201/22500 | 2.000,00 | 0,00 | 2.000,00 | 1.210,00 | 1.210,00 | 0,00 | 0,00 | 0,00 | 491,66 | 24,58% | 0,00% |
| | TRIBUTOS ESTATALES | 432*/1*/22*/* | 0,00 | 298,34 | 0,00 | 1.210,00 | 0,00 | 0,00 | 0,00 | 2.000,00 | 60,50% | 0,00% |
| | 432/13201/22115 | 42.321,00 | 0,00 | 42.321,00 | 18.657,96 | 18.657,96 | 8.666,10 | 6.976,89 | 6.976,89 | 23.591,62 | 55,74% | 20,48% |
| | SUMINISTRO MATERIAL TÉCNICO Y ESPECIAL | 432*/1*/22*/* | 0,00 | 71,42 | 0,00 | 9.991,86 | 1.689,21 | 0,00 | 0,00 | 33.654,90 | 44,09% | 80,51% |
| | 432/13201/12003 | 1.901.088,58 | 0,00 | 1.901.088,58 | 2.137.380,00 | 2.137.380,00 | 1.025.772,24 | 1.025.772,24 | 1.025.772,24 | -236.291,42 | -12,43% | 53,96% |



| Rem | Código de la Partida | Inicial | Modificación | Actual | A | D | O | P | RP | Saldo | % | %O /Cr |
|------|---|--------------------|--------------|--------------|-------------|--------------|-------------|-------------|------------|------------|---------|---------|
| | Descripción | Vinculación | Inc. Rem. | RC Pdt. + ND | A pendiente | D pendiente | O pendiente | P pendiente | Reintegros | Remanente | %Ds/Cr | %RPs/O |
| | SUELDOS GRUPO C1 | *1*/1*/* | 0,00 | 0,00 | 0,00 | 1.111.607,76 | 0,00 | 0,00 | 0,00 | 875.316,34 | 112,43% | 100,00% |
| | 432/13000/20600 | 32.561,21 | 0,00 | 32.561,21 | 32.561,21 | 32.561,21 | 16.280,54 | 13.567,20 | 13.567,20 | 0,00 | 0,00% | 50,00% |
| | ARRENDAMIENTO EQUIPOS PARA PROCESOS DE INFORMACION | 432*/1*/20*/* | 0,00 | 0,00 | 0,00 | 16.280,67 | 2.713,34 | 0,00 | 0,00 | 16.280,67 | 100,00% | 83,33% |
| 2020 | 432/13402/61900 | 0,00 | 90.560,33 | 90.560,33 | 0,00 | 0,00 | 0,00 | 0,00 | 0,00 | 0,00 | 0,00% | 0,00% |
| | RENOVACIÓN DE LA RED DE COMUNICACIONES DE LA POLICIA LOCAL | 432/13402/61900(2) | 90.560,33 | 90.560,33 | 0,00 | 0,00 | 0,00 | 0,00 | 0,00 | 90.560,33 | 0,00% | 0,00% |
| 2021 | 433/13503/21300 | 0,00 | 544,50 | 544,50 | 544,50 | 544,50 | 544,50 | 0,00 | 0,00 | 0,00 | 0,00% | 100,00% |
| | MANTENIMIENTO MAQUINARIA, INSTALACIONES, UTILLAJE | 433/13503/21300(2) | 544,50 | 0,00 | 0,00 | 0,00 | 544,50 | 0,00 | 0,00 | 0,00 | 100,00% | 0,00% |
| 2021 | 433/13503/22699 | 0,00 | 5.600,00 | 5.600,00 | 5.600,00 | 5.600,00 | 0,00 | 0,00 | 0,00 | 0,00 | 0,00% | 0,00% |
| | OTROS GASTOS DIVERSOS | 433/13503/22699(2) | 5.600,00 | 0,00 | 0,00 | 5.600,00 | 0,00 | 0,00 | 0,00 | 5.600,00 | 100,00% | 0,00% |
| | 433/13503/16000 | 9.970,89 | 0,00 | 9.970,89 | 11.895,92 | 11.895,92 | 5.389,33 | 5.389,33 | 5.389,33 | -1.925,03 | -19,31% | 54,05% |
| | SEGURIDAD SOCIAL | *1*/1*/* | 0,00 | 0,00 | 0,00 | 6.506,59 | 0,00 | 0,00 | 0,00 | 4.581,56 | 119,31% | 100,00% |
| | 433/13503/21300 | 8.172,25 | 0,00 | 8.172,25 | 1.500,00 | 1.500,00 | 639,29 | 573,88 | 573,88 | 6.672,25 | 81,65% | 7,82% |
| | MANTENIMIENTO MAQUINARIA, INSTALACIONES, UTILLAJE | 433*/1*/21*/* | 0,00 | 0,00 | 0,00 | 860,71 | 65,41 | 0,00 | 0,00 | 7.532,96 | 18,35% | 89,77% |
| | 433/13503/22105 | 22.000,00 | 0,00 | 22.000,00 | 13.822,80 | 13.822,80 | 10.540,43 | 10.540,43 | 10.540,43 | 8.177,20 | 37,17% | 47,91% |
| | SUMINISTRO PRODUCTOS ALIMENTICIOS | 433*/1*/22*/* | 0,00 | 0,00 | 0,00 | 3.282,37 | 0,00 | 0,00 | 0,00 | 11.459,57 | 62,83% | 100,00% |
| | 433/13503/22106 | 10.000,00 | 0,00 | 10.000,00 | 10.896,48 | 10.896,48 | 0,00 | 0,00 | 0,00 | -1.439,04 | -14,39% | 0,00% |
| | PRODUCTOS FARMACEUTICOS Y MATERIAL SANITARIO | 433*/1*/22*/* | 0,00 | 542,56 | 0,00 | 10.896,48 | 0,00 | 0,00 | 0,00 | 10.000,00 | 108,96% | 0,00% |
| | 433/13503/62400 | 90.000,00 | 0,00 | 90.000,00 | 0,00 | 0,00 | 0,00 | 0,00 | 0,00 | 90.000,00 | 100,00% | 0,00% |
| | ELEMENTOS DE TRANSPORTE - PROTECCIÓN CIVIL | *1*/6240*/* | 0,00 | 0,00 | 0,00 | 0,00 | 0,00 | 0,00 | 0,00 | 90.000,00 | 0,00% | 0,00% |
| | 433/13503/12004 | 9.174,56 | 0,00 | 9.174,56 | 9.358,03 | 9.358,03 | 4.587,27 | 4.587,27 | 4.587,27 | -183,47 | -2,00% | 50,00% |
| | SUELDOS GRUPO C2 - PROTECCION CIVIL | *1*/1*/* | 0,00 | 0,00 | 0,00 | 4.770,76 | 0,00 | 0,00 | 0,00 | 4.587,29 | 102,00% | 100,00% |
| | 433/13503/48007 | 3.000,00 | 0,00 | 3.000,00 | 0,00 | 0,00 | 0,00 | 0,00 | 0,00 | 3.000,00 | 100,00% | 0,00% |
| | SUBVENCION NOMINATIVA BOMBEROS GIRECAM | 433*/1*/48*/* | 0,00 | 0,00 | 0,00 | 0,00 | 0,00 | 0,00 | 0,00 | 3.000,00 | 0,00% | 0,00% |
| | 433/13503/22104 | 13.341,96 | 0,00 | 13.341,96 | 10.841,96 | 10.841,96 | 0,00 | 0,00 | 0,00 | 2.500,00 | 18,74% | 0,00% |
| | SUMINISTRO VESTUARIO | 433*/1*/22*/* | 0,00 | 0,00 | 0,00 | 10.841,96 | 0,00 | 0,00 | 0,00 | 13.341,96 | 81,26% | 0,00% |
| 2020 | 433/13503/62400 | 0,00 | 32.130,01 | 32.130,01 | 32.130,01 | 32.130,01 | 0,00 | 0,00 | 0,00 | 0,00 | 0,00% | 0,00% |
| | ELEMENTOS DE TRANSPORTE - PROTECCIÓN CIVIL | 433/13503/62400(2) | 32.130,01 | 0,00 | 0,00 | 32.130,01 | 0,00 | 0,00 | 0,00 | 32.130,01 | 100,00% | 0,00% |
| | 433/13503/12100 | 5.708,08 | 0,00 | 5.708,08 | 5.243,87 | 5.243,87 | 2.338,14 | 2.338,14 | 2.338,14 | 464,21 | 8,13% | 40,96% |
| | COMPLEMENTO DE DESTINO | *1*/1*/* | 0,00 | 0,00 | 0,00 | 2.905,73 | 0,00 | 0,00 | 0,00 | 3.369,94 | 91,87% | 100,00% |
| | 433/13503/62904 | 30.000,00 | 0,00 | 30.000,00 | 0,00 | 0,00 | 0,00 | 0,00 | 0,00 | 30.000,00 | 100,00% | 0,00% |
| | ADQUISICION 10 DESFIBRILADORES SEMIAUTOMATICOS P CIVIL.OTRAS INVERSIONES NUEVAS | *1*/6290*/* | 0,00 | 0,00 | 0,00 | 0,00 | 0,00 | 0,00 | 0,00 | 30.000,00 | 0,00% | 0,00% |
| | 433/13503/22706 | 30.000,00 | 0,00 | 30.000,00 | 0,00 | 0,00 | 0,00 | 0,00 | 0,00 | 30.000,00 | 100,00% | 0,00% |
| | ESTUDIOS Y TRABAJOS TÉCNICOS | 433*/1*/22*/* | 0,00 | 0,00 | 0,00 | 0,00 | 0,00 | 0,00 | 0,00 | 30.000,00 | 0,00% | 0,00% |
| | 433/13503/12006 | 389,47 | 0,00 | 389,47 | 395,02 | 395,02 | 137,28 | 137,28 | 137,28 | -5,55 | -1,43% | 35,25% |
| | TRIVENIOS | *1*/1*/* | 0,00 | 0,00 | 0,00 | 257,74 | 0,00 | 0,00 | 0,00 | 252,19 | 101,43% | 100,00% |
| | 433/13503/12009 | 185,74 | 0,00 | 185,74 | 188,32 | 188,32 | 64,47 | 64,47 | 64,47 | -2,58 | -1,39% | 34,71% |
| | OTRAS RETRIBUCIONES BASICAS | *1*/1*/* | 0,00 | 0,00 | 0,00 | 123,85 | 0,00 | 0,00 | 0,00 | 121,27 | 101,39% | 100,00% |
| | 433/13503/22699 | 18.100,00 | 0,00 | 18.100,00 | -1.035,76 | -1.035,76 | 3.229,49 | 3.229,49 | 3.229,49 | 19.135,76 | 105,72% | 17,84% |
| | OTROS GASTOS DIVERSOS | 433*/1*/22*/* | 0,00 | 0,00 | 0,00 | -4.265,25 | 0,00 | 0,00 | 0,00 | 14.870,51 | -5,72% | 100,00% |
| | 433/13503/12101 | 26.205,76 | 0,00 | 26.205,76 | 21.524,78 | 21.524,78 | 8.459,85 | 8.459,85 | 8.459,85 | 4.680,98 | 17,86% | 32,28% |
| | COMPLEMENTO ESPECIFICO | *1*/1*/* | 0,00 | 0,00 | 0,00 | 13.064,93 | 0,00 | 0,00 | 0,00 | 17.745,91 | 82,14% | 100,00% |
| | 433/13503/62300 | 24.000,00 | 0,00 | 24.000,00 | 0,00 | 0,00 | 0,00 | 0,00 | 0,00 | 24.000,00 | 100,00% | 0,00% |

Código Seguro De Verificación
Firmado Por
Observaciones
Un De Verificación

Jose Luis Martinez Porras

/44opq/mlzBlqFbXk3/WA=
https://verifirma.alcobendas.org/?/44opq/mlzBlqFbXk3/WA==

Estado
Firmado
Página

Fecha y hora
27/12/2022 09:16:14
33/70



| | | | | |
|--------------------|---------------|---------------------------|--------|---------------------|
| Un De Verificación | Observaciones | Firmado Por | Estado | Fecha y hora |
| | | Jose Luis Martinez Porras | | |
| | | | Página | |
| | | | | 27/12/2022 09:16:14 |
| | | | | 34/70 |

https://verifirma.alcobendas.org/?/440pq/mltZBlqFbXk3/WA==

| Rem | Código de la Partida | Inicial | Modificación | Actual | A | D | O | P | RP | Saldo | % | %O /Cr |
|------|---|--------------------|--------------|--------------|-------------|-------------|-------------|-------------|------------|------------|---------|---------|
| | Descripción | Vinculación | Inc. Rem. | RC Pdt. + ND | A pendiente | D pendiente | O pendiente | P pendiente | Reintegros | Remanente | %Ds/Cr | %RPs/O |
| | MAQUINARIA, INSTALACIONES Y UTILLAJE.ADQUISICIÓN 2 ACCESORIOS QUITANIEVES VEHÍCULOS AREA SEGURIDAD. | */1*/6230*/** | 0,00 | 0,00 | 0,00 | 0,00 | 0,00 | 0,00 | 0,00 | 24.000,00 | 0,00% | 0,00% |
| 2021 | 434/13305/60900 | 0,00 | 420.000,00 | 420.000,00 | 0,00 | 0,00 | 0,00 | 0,00 | 0,00 | 0,00 | 0,00% | 0,00% |
| | INVERS INFRAESTRUCT USO GENERAL CAMARAS TRAFICO | 434/13305/60900(2) | 420.000,00 | 420.000,00 | 0,00 | 0,00 | 0,00 | 0,00 | 0,00 | 420.000,00 | 0,00% | 0,00% |
| 2021 | 434/13000/21400 | 0,00 | 11.810,28 | 11.810,28 | 11.810,28 | 11.810,28 | 3.002,64 | 0,00 | 0,00 | 0,00 | 0,00% | 25,42% |
| | MANTENIMIENTO DE ELEMENTOS DE TRANSPORTE | 434/13000/21400(2) | 11.810,28 | 0,00 | 0,00 | 8.807,64 | 3.002,64 | 0,00 | 0,00 | 8.807,64 | 100,00% | 0,00% |
| | 434/13305/21302 | 207.078,37 | 0,00 | 207.078,37 | 100.183,78 | 100.183,78 | 66.789,18 | 55.657,65 | 55.657,65 | 106.894,59 | 51,62% | 32,25% |
| | MANTENIMIENTO DE LA RED SEMAFÓRICA | 434*/1*/21*/** | 0,00 | 0,00 | 0,00 | 33.394,60 | 11.131,53 | 0,00 | 0,00 | 140.289,19 | 48,38% | 83,33% |
| | 434/13000/12001 | 14.132,38 | 0,00 | 14.132,38 | 14.379,64 | 14.379,64 | 6.181,49 | 6.181,49 | 6.181,49 | -247,26 | -1,75% | 43,74% |
| | SUELDOS GRUPO A2 | */1*/1*/** | 0,00 | 0,00 | 0,00 | 8.198,15 | 0,00 | 0,00 | 0,00 | 7.950,89 | 101,75% | 100,00% |
| | 434/13000/12006 | 34.037,12 | 0,00 | 34.037,12 | 28.949,75 | 28.949,75 | 13.899,22 | 13.899,22 | 13.899,22 | 5.087,37 | 14,95% | 40,84% |
| | TRIENIOS | */1*/1*/** | 0,00 | 0,00 | 0,00 | 15.050,53 | 0,00 | 0,00 | 0,00 | 20.137,90 | 85,05% | 100,00% |
| | 434/13305/21301 | 172.750,00 | 0,00 | 172.750,00 | 172.750,00 | 172.750,00 | 104.727,32 | 96.920,28 | 96.920,28 | -55.861,79 | -32,34% | 60,62% |
| | MANTENIMIENTO SEÑALIZACION VERTICAL | 434*/1*/21*/** | 0,00 | 55.861,79 | 0,00 | 68.022,68 | 7.807,04 | 0,00 | 0,00 | 68.022,68 | 100,00% | 92,55% |
| | 434/13000/12101 | 246.204,84 | 0,00 | 246.204,84 | 215.517,01 | 215.517,01 | 100.649,87 | 100.649,87 | 100.649,87 | 30.687,83 | 12,46% | 40,88% |
| | COMPLEMENTO ESPECIFICO | */1*/1*/** | 0,00 | 0,00 | 0,00 | 114.867,14 | 0,00 | 0,00 | 0,00 | 145.554,97 | 87,54% | 100,00% |
| | 434/13305/22709 | 393.337,11 | 0,00 | 393.337,11 | 129.945,72 | 129.945,72 | 129.945,72 | 129.945,72 | 129.945,72 | 100.375,91 | 25,52% | 33,04% |
| | SERVICIO DE GRUA | 434*/1*/22*/** | 0,00 | 163.015,48 | 0,00 | 0,00 | 0,00 | 0,00 | 0,00 | 263.391,39 | 33,04% | 100,00% |
| | 434/13000/22103 | 85.000,00 | 0,00 | 85.000,00 | 92.773,93 | 92.773,93 | 43.190,91 | 25.273,93 | 25.273,93 | -29.521,28 | -34,73% | 50,81% |
| | SUMINISTRO COMBUSTIBLES Y CARBUR | 434*/1*/22*/** | 0,00 | 21.747,35 | 0,00 | 49.583,02 | 17.916,98 | 0,00 | 0,00 | 41.809,09 | 109,15% | 58,52% |
| | 434/13000/12009 | 9.650,26 | 0,00 | 9.650,26 | 9.968,10 | 9.968,10 | 4.921,62 | 4.921,62 | 4.921,62 | -317,84 | -3,29% | 51,00% |
| | OTRAS RETRIBUCIONES BASICAS | */1*/1*/** | 0,00 | 0,00 | 0,00 | 5.046,48 | 0,00 | 0,00 | 0,00 | 4.728,64 | 103,29% | 100,00% |
| | 434/13000/12004 | 64.221,92 | 0,00 | 64.221,92 | 65.506,22 | 65.506,22 | 31.776,13 | 31.776,13 | 31.776,13 | -1.284,30 | -2,00% | 49,48% |
| | SUELDOS GRUPO C2 | */1*/1*/** | 0,00 | 0,00 | 0,00 | 33.730,09 | 0,00 | 0,00 | 0,00 | 32.445,79 | 102,00% | 100,00% |
| | 434/13000/22401 | 58.000,00 | 0,00 | 58.000,00 | -28.093,49 | -28.093,49 | 8.731,26 | 8.731,26 | 8.731,26 | 74.093,49 | 127,75% | 15,05% |
| | PRIMAS SEGUROS ELEMENTOS TRANSPORTE | 434*/1*/22*/** | 0,00 | 12.000,00 | 0,00 | -36.824,75 | 0,00 | 0,00 | 0,00 | 49.268,74 | -48,44% | 100,00% |
| 2021 | 434/13305/21002 | 0,00 | 33.566,57 | 33.566,57 | 33.566,57 | 33.566,57 | 0,00 | 0,00 | 0,00 | 0,00 | 0,00% | 0,00% |
| | MANTENIMIENTO SEÑALIZACION HORIZONTAL | 434/13305/21002(2) | 33.566,57 | 0,00 | 0,00 | 33.566,57 | 0,00 | 0,00 | 0,00 | 33.566,57 | 100,00% | 0,00% |
| 2021 | 434/13305/22710 | 0,00 | 2.295,55 | 2.295,55 | 2.295,55 | 2.295,55 | 0,00 | 0,00 | 0,00 | 0,00 | 0,00% | 0,00% |
| | SERVICIO DE O.R.A. | 434/13305/22710(2) | 2.295,55 | 0,00 | 0,00 | 2.295,55 | 0,00 | 0,00 | 0,00 | 2.295,55 | 100,00% | 0,00% |
| 2021 | 434/13305/21302 | 0,00 | 11.131,53 | 11.131,53 | 11.131,53 | 11.131,53 | 0,00 | 0,00 | 0,00 | 0,00 | 0,00% | 0,00% |
| | MANTENIMIENTO DE LA RED SEMAFÓRICA | 434/13305/21302(2) | 11.131,53 | 0,00 | 0,00 | 11.131,53 | 0,00 | 0,00 | 0,00 | 11.131,53 | 100,00% | 0,00% |
| 2021 | 434/13305/22709 | 0,00 | 500,00 | 500,00 | 500,00 | 500,00 | 0,00 | 0,00 | 0,00 | 0,00 | 0,00% | 0,00% |
| | SERVICIO DE GRUA | 434/13305/22709(2) | 500,00 | 0,00 | 0,00 | 500,00 | 0,00 | 0,00 | 0,00 | 500,00 | 100,00% | 0,00% |
| 2021 | 434/13305/21301 | 0,00 | 74.747,34 | 74.747,34 | 74.747,34 | 74.747,34 | 0,00 | 0,00 | 0,00 | 0,00 | 0,00% | 0,00% |
| | MANTENIMIENTO SEÑALIZACION VERTICAL | 434/13305/21301(2) | 74.747,34 | 0,00 | 0,00 | 74.747,34 | 0,00 | 0,00 | 0,00 | 74.747,34 | 100,00% | 0,00% |
| 2021 | 434/13503/20400 | 0,00 | 3.297,13 | 3.297,13 | 3.297,13 | 3.297,13 | 2.789,05 | 0,00 | 0,00 | 0,00 | 0,00% | 84,59% |
| | ARRENDAMIENTO MATERIAL DE TRANSPORTE | 434/13503/20400(2) | 3.297,13 | 0,00 | 0,00 | 508,08 | 2.789,05 | 0,00 | 0,00 | 508,08 | 100,00% | 0,00% |
| 2021 | 434/13201/20400 | 0,00 | 638,67 | 638,67 | 638,67 | 638,67 | 635,25 | 0,00 | 0,00 | 0,00 | 0,00% | 99,46% |
| | ARRENDAMIENTO MATERIAL TRANSPORTE | 434/13201/20400(2) | 638,67 | 0,00 | 0,00 | 3,42 | 635,25 | 0,00 | 0,00 | 3,42 | 100,00% | 0,00% |
| 2021 | 434/13000/22103 | 0,00 | 10.146,04 | 10.146,04 | 10.146,04 | 10.146,04 | 0,00 | 0,00 | 0,00 | 0,00 | 0,00% | 0,00% |
| | SUMINISTRO COMBUSTIBLES Y CARBUR | 434/13000/22103(2) | 10.146,04 | 0,00 | 0,00 | 10.146,04 | 0,00 | 0,00 | 0,00 | 10.146,04 | 100,00% | 0,00% |
| 2021 | 434/13000/22201 | 0,00 | 24.340,38 | 24.340,38 | 24.340,38 | 24.340,38 | 3.896,99 | 0,00 | 0,00 | 0,00 | 0,00% | 16,01% |
| | COMUNICACIONES POSTALES | 434/13000/22201(2) | 24.340,38 | 0,00 | 0,00 | 20.443,39 | 3.896,99 | 0,00 | 0,00 | 20.443,39 | 100,00% | 0,00% |
| 2020 | 434/13300/64800 | 0,00 | 19.995,35 | 19.995,35 | 0,00 | 0,00 | 0,00 | 0,00 | 0,00 | 19.995,35 | 100,00% | 0,00% |



| | | | | |
|---|---------------|---------------------------|---------|---------------------|
| Un De Verificación | Observaciones | Firmado Por | Estado | Fecha y hora |
| | | Jose Luis Martinez Porras | Firmado | 27/12/2022 09:16:14 |
| https://verifirma.alcobendas.org/?/44opq/mlzB1qFbXk3/WA== | | Página | | 35/70 |

| Rem | Código de la Partida | Inicial | Modificación | Actual | A | D | O | P | RP | Saldo | % | %O /Cr |
|------|--|--------------------|--------------|--------------|-------------|-------------|-------------|-------------|------------|------------|---------|---------|
| | Descripción | Vinculación | Inc. Rem. | RC Pdt. + ND | A pendiente | D pendiente | O pendiente | P pendiente | Reintegros | Remanente | %Ds/Cr | %RPs/O |
| | GASTOS EN INVERSIONES DE CARÁCTER INMATERIAL. EJERCICIO DE OPCIÓN DE COMPRA DE VEHÍCULOS POLICIA LOC | 434/13300/64800(2) | 19.995,35 | 0,00 | 0,00 | 0,00 | 0,00 | 0,00 | 0,00 | 19.995,35 | 0,00% | 0,00% |
| 2020 | 434/13305/60900 | 0,00 | 18.000,00 | 18.000,00 | 0,00 | 0,00 | 0,00 | 0,00 | 0,00 | 0,00 | 0,00% | 0,00% |
| | INVERS INFRAESTRUCT USO GENERAL CAMARAS TRAFICO | 434/13305/60900(2) | 18.000,00 | 18.000,00 | 0,00 | 0,00 | 0,00 | 0,00 | 0,00 | 18.000,00 | 0,00% | 0,00% |
| 2017 | 434/13305/60900 | 0,00 | 450,99 | 450,99 | 0,00 | 0,00 | 0,00 | 0,00 | 0,00 | 0,00 | 0,00% | 0,00% |
| | INVERS INFRAESTRUCT USO GENERAL CAMARAS TRAFICO | 434/13305/60900(2) | 450,99 | 450,99 | 0,00 | 0,00 | 0,00 | 0,00 | 0,00 | 450,99 | 0,00% | 0,00% |
| 2018 | 434/13305/60900 | 0,00 | 62.500,00 | 62.500,00 | 0,00 | 0,00 | 0,00 | 0,00 | 0,00 | 0,00 | 0,00% | 0,00% |
| | INVERS INFRAESTRUCT USO GENERAL CAMARAS TRAFICO | 434/13305/60900(2) | 62.500,00 | 62.500,00 | 0,00 | 0,00 | 0,00 | 0,00 | 0,00 | 62.500,00 | 0,00% | 0,00% |
| | 434/13000/12003 | 21.647,80 | 0,00 | 21.647,80 | 22.080,72 | 22.080,72 | 10.823,88 | 10.823,88 | 10.823,88 | -432,92 | -2,00% | 50,00% |
| | SUELDOS GRUPO C1 | *1*/1** | 0,00 | 0,00 | 0,00 | 11.256,84 | 0,00 | 0,00 | 0,00 | 10.823,92 | 102,00% | 100,00% |
| | 434/13000/16000 | 102.806,73 | 0,00 | 102.806,73 | 115.598,51 | 115.598,51 | 27.800,54 | 27.800,54 | 27.800,54 | -12.791,78 | -12,44% | 27,04% |
| | SEGURIDAD SOCIAL | *1*/1** | 0,00 | 0,00 | 0,00 | 87.797,97 | 0,00 | 0,00 | 0,00 | 75.006,19 | 112,44% | 100,00% |
| | 434/13000/22201 | 91.652,53 | 0,00 | 91.652,53 | 62.352,00 | 62.352,00 | 28.737,05 | 25.836,85 | 25.836,85 | 29.300,53 | 31,97% | 31,35% |
| | COMUNICACIONES POSTALES | 434*/1*/22** | 0,00 | 0,00 | 0,00 | 33.614,95 | 2.900,20 | 0,00 | 0,00 | 62.915,48 | 68,03% | 89,91% |
| | 434/13201/20400 | 145.345,92 | 0,00 | 145.345,92 | 145.345,92 | 145.345,92 | 72.036,09 | 60.559,45 | 60.559,45 | 0,00 | 0,00% | 49,56% |
| | ARRENDAMIENTO MATERIAL TRANSPORTE | 434*/1*/20** | 0,00 | 0,00 | 0,00 | 73.309,83 | 11.476,64 | 0,00 | 0,00 | 73.309,83 | 100,00% | 84,07% |
| | 434/13305/60900 | 20.000,00 | 0,00 | 20.000,00 | 0,00 | 0,00 | 0,00 | 0,00 | 0,00 | 0,00 | 0,00% | 0,00% |
| | INVERS INFRAESTRUCT USO GENERAL CAMARAS TRAFICO | *1*/6090** | 0,00 | 20.000,00 | 0,00 | 0,00 | 0,00 | 0,00 | 0,00 | 20.000,00 | 0,00% | 0,00% |
| | 434/13000/12005 | 8.408,12 | 0,00 | 8.408,12 | 8.576,28 | 8.576,28 | 4.204,06 | 4.204,06 | 4.204,06 | -168,16 | -2,00% | 50,00% |
| | SUELDOS GRUPO E | *1*/1** | 0,00 | 0,00 | 0,00 | 4.372,22 | 0,00 | 0,00 | 0,00 | 4.204,06 | 102,00% | 100,00% |
| | 434/13000/22500 | 3.500,00 | 0,00 | 3.500,00 | 2.000,00 | 2.000,00 | 975,70 | 975,70 | 975,70 | 1.500,00 | 42,86% | 27,88% |
| | TRIBUTOS ESTATALES | 434*/1*/22** | 0,00 | 0,00 | 0,00 | 1.024,30 | 0,00 | 0,00 | 0,00 | 2.524,30 | 57,14% | 100,00% |
| | 434/13200/62400 | 498.000,00 | 0,00 | 498.000,00 | 0,00 | 0,00 | 0,00 | 0,00 | 0,00 | 498.000,00 | 100,00% | 0,00% |
| | RENOVACIÓN FLOTA VEHÍCULOS POLICIA E INSPECCION. ELEMENTOS DE TRANSPORTE | *1*/6240** | 0,00 | 0,00 | 0,00 | 0,00 | 0,00 | 0,00 | 0,00 | 498.000,00 | 0,00% | 0,00% |
| | 434/13000/12100 | 74.746,56 | 0,00 | 74.746,56 | 70.033,49 | 70.033,49 | 32.522,05 | 32.522,05 | 32.522,05 | 4.713,07 | 6,31% | 43,51% |
| | COMPLEMENTO DE DESTINO | *1*/1** | 0,00 | 0,00 | 0,00 | 37.511,44 | 0,00 | 0,00 | 0,00 | 42.224,51 | 93,69% | 100,00% |
| | 434/13000/21400 | 42.657,26 | 0,00 | 42.657,26 | 17.469,83 | 17.469,83 | 5.336,17 | 5.336,17 | 5.336,17 | 21.838,85 | 51,20% | 12,51% |
| | MANTENIMIENTO DE ELEMENTOS DE TRANSPORTE | 434*/1*/21** | 0,00 | 3.348,58 | 0,00 | 12.133,66 | 0,00 | 0,00 | 0,00 | 37.321,09 | 40,95% | 100,00% |
| | 434/13305/21002 | 200.000,00 | 0,00 | 200.000,00 | 199.994,10 | 199.994,10 | 95.877,86 | 88.495,91 | 88.495,91 | -60.834,37 | -30,42% | 47,94% |
| | MANTENIMIENTO SEÑALIZACION HORIZONTAL | 434*/1*/21** | 0,00 | 60.840,27 | 0,00 | 104.116,24 | 7.381,95 | 0,00 | 0,00 | 104.122,14 | 100,00% | 92,30% |
| | 434/13305/22710 | 1.037.355,00 | 0,00 | 1.037.355,00 | 302.970,80 | 302.970,80 | 302.970,80 | 302.970,80 | 302.970,80 | 334.263,60 | 32,22% | 29,21% |
| | SERVICIO DE O.R.A. | 434*/1*/22** | 0,00 | 400.120,60 | 0,00 | 0,00 | 0,00 | 0,00 | 0,00 | 734.384,20 | 29,21% | 100,00% |
| | 434/13503/20400 | 33.468,48 | 0,00 | 33.468,48 | 33.468,48 | 33.468,48 | 13.945,25 | 11.156,20 | 11.156,20 | 0,00 | 0,00% | 41,67% |
| | ARRENDAMIENTO MATERIAL DE TRANSPORTE | 434*/1*/20** | 0,00 | 0,00 | 0,00 | 19.523,23 | 2.789,05 | 0,00 | 0,00 | 19.523,23 | 100,00% | 80,00% |
| | 434/13000/12000 | 16.071,44 | 0,00 | 16.071,44 | 13.329,13 | 13.329,13 | 4.886,63 | 4.886,63 | 4.886,63 | 2.742,31 | 17,06% | 30,41% |
| | SUELDOS GRUPO A1 | *1*/1** | 0,00 | 0,00 | 0,00 | 8.442,50 | 0,00 | 0,00 | 0,00 | 11.184,81 | 82,94% | 100,00% |
| | 435/44000/12003 | 10.823,90 | 0,00 | 10.823,90 | 11.040,36 | 11.040,36 | 5.411,94 | 5.411,94 | 5.411,94 | -216,46 | -2,00% | 50,00% |
| | SUELDOS GRUPO C1 | *4*/1** | 0,00 | 0,00 | 0,00 | 5.628,42 | 0,00 | 0,00 | 0,00 | 5.411,96 | 102,00% | 100,00% |
| | 435/13402/22616 | 6.800,00 | 0,00 | 6.800,00 | 1.800,00 | 1.800,00 | 1.800,00 | 1.800,00 | 1.800,00 | 5.000,00 | 73,53% | 26,47% |
| | GASTOS DIVERSOS. CUOTAS ASOCIATIVAS | 435*/1*/22** | 0,00 | 0,00 | 0,00 | 0,00 | 0,00 | 0,00 | 0,00 | 5.000,00 | 26,47% | 100,00% |
| | 435/44000/12001 | 14.132,38 | 0,00 | 14.132,38 | 14.415,03 | 14.415,03 | 7.066,19 | 7.066,19 | 7.066,19 | -282,65 | -2,00% | 50,00% |
| | SUELDOS GRUPO A2 - TRANSPORTE | *4*/1** | 0,00 | 0,00 | 0,00 | 7.348,84 | 0,00 | 0,00 | 0,00 | 7.066,19 | 102,00% | 100,00% |
| | 435/44110/25000 | 291.447,50 | 0,00 | 291.447,50 | 0,00 | 0,00 | 0,00 | 0,00 | 0,00 | 291.447,50 | 100,00% | 0,00% |
| | TRABAJOS REALIZADOS POR ADM PUBL Y OTRAS ENT PUBL | 435*/4*/25** | 0,00 | 0,00 | 0,00 | 0,00 | 0,00 | 0,00 | 0,00 | 291.447,50 | 0,00% | 0,00% |



| Rem | Código de la Partida | Inicial | Modificación | Actual | A | D | O | P | RP | Saldo | % | %O /Cr |
|-----|---|--------------|--------------|--------------|-------------|-------------|-------------|-------------|------------|------------|---------|---------|
| | Descripción | Vinculación | Inc. Rem. | RC Pdt. + ND | A pendiente | D pendiente | O pendiente | P pendiente | Reintegros | Remanente | %Ds/Cr | %RPs/O |
| | 435/44000/12009 | 383,46 | 0,00 | 383,46 | 394,70 | 394,70 | 193,48 | 193,48 | 193,48 | -11,24 | -2,93% | 50,46% |
| | OTRAS RETRIBUCIONES BASICAS | *4*/1** | 0,00 | 0,00 | 0,00 | 201,22 | 0,00 | 0,00 | 0,00 | 189,98 | 102,93% | 100,00% |
| | 435/44000/16000 | 19.531,31 | 0,00 | 19.531,31 | 24.491,76 | 24.491,76 | 12.454,65 | 12.454,65 | 12.454,65 | -4.960,45 | -25,40% | 63,77% |
| | SEGURIDAD SOCIAL | *4*/1** | 0,00 | 0,00 | 0,00 | 12.037,11 | 0,00 | 0,00 | 0,00 | 7.076,66 | 125,40% | 100,00% |
| | 435/44000/12100 | 14.084,70 | 0,00 | 14.084,70 | 14.366,39 | 14.366,39 | 7.042,35 | 7.042,35 | 7.042,35 | -281,69 | -2,00% | 50,00% |
| | COMPLEMENTO DE DESTINO | *4*/1** | 0,00 | 0,00 | 0,00 | 7.324,04 | 0,00 | 0,00 | 0,00 | 7.042,35 | 102,00% | 100,00% |
| | 435/44110/42300 | 93.000,00 | 0,00 | 93.000,00 | 93.000,00 | 93.000,00 | 0,00 | 0,00 | 0,00 | 0,00 | 0,00% | 0,00% |
| | SUBV.DE TRANSPORTE PARA FOMENTO DEL EMPLEO | 435*/4*/42** | 0,00 | 0,00 | 0,00 | 93.000,00 | 0,00 | 0,00 | 0,00 | 93.000,00 | 100,00% | 0,00% |
| | 435/44000/12101 | 41.096,44 | 0,00 | 41.096,44 | 41.918,37 | 41.918,37 | 20.548,22 | 20.548,22 | 20.548,22 | -821,93 | -2,00% | 50,00% |
| | COMPLEMENTO ESPECIFICO | *4*/1** | 0,00 | 0,00 | 0,00 | 21.370,15 | 0,00 | 0,00 | 0,00 | 20.548,22 | 102,00% | 100,00% |
| | 435/44000/12006 | 5.822,72 | 0,00 | 5.822,72 | 4.369,90 | 4.369,90 | 2.142,11 | 2.142,11 | 2.142,11 | 1.452,82 | 24,95% | 36,79% |
| | TRIVENIOS | *4*/1** | 0,00 | 0,00 | 0,00 | 2.227,79 | 0,00 | 0,00 | 0,00 | 3.680,61 | 75,05% | 100,00% |
| | 435/44110/22713 | 290.000,00 | 0,00 | 290.000,00 | 244.108,44 | 244.108,44 | 103.213,38 | 103.213,38 | 103.213,38 | 45.891,56 | 15,82% | 35,59% |
| | TRANSPORTE ESCOLAR | 435*/4*/22** | 0,00 | 0,00 | 0,00 | 140.895,06 | 0,00 | 0,00 | 0,00 | 186.786,62 | 84,18% | 100,00% |
| | 510/91210/12000 | 16.071,44 | 0,00 | 16.071,44 | 16.392,87 | 16.392,87 | 8.035,72 | 8.035,72 | 8.035,72 | -321,43 | -2,00% | 50,00% |
| | SUELDOS GRUPO A1 - OFICINA JUNTA GOBIERNO LOCAL | *9*/1** | 0,00 | 0,00 | 0,00 | 8.357,15 | 0,00 | 0,00 | 0,00 | 8.035,72 | 102,00% | 100,00% |
| | 510/91210/16000 | 43.725,55 | 0,00 | 43.725,55 | 54.210,82 | 54.210,82 | 26.623,95 | 26.623,95 | 26.623,95 | -10.485,27 | -23,98% | 60,89% |
| | SEGURIDAD SOCIAL | *9*/1** | 0,00 | 0,00 | 0,00 | 27.586,87 | 0,00 | 0,00 | 0,00 | 17.101,60 | 123,98% | 100,00% |
| | 510/91210/12001 | 14.132,38 | 0,00 | 14.132,38 | 14.415,03 | 14.415,03 | 7.066,19 | 7.066,19 | 7.066,19 | -282,65 | -2,00% | 50,00% |
| | SUELDOS GRUPO A2 | *9*/1** | 0,00 | 0,00 | 0,00 | 7.348,84 | 0,00 | 0,00 | 0,00 | 7.066,19 | 102,00% | 100,00% |
| | 510/91210/12100 | 40.613,86 | 0,00 | 40.613,86 | 40.374,84 | 40.374,84 | 19.791,59 | 19.791,59 | 19.791,59 | 239,02 | 0,59% | 48,73% |
| | COMPLEMENTO DE DESTINO | *9*/1** | 0,00 | 0,00 | 0,00 | 20.583,25 | 0,00 | 0,00 | 0,00 | 20.822,27 | 99,41% | 100,00% |
| | 510/91210/12009 | 2.827,72 | 0,00 | 2.827,72 | 1.709,74 | 1.709,74 | 838,11 | 838,11 | 838,11 | 1.117,98 | 39,54% | 29,64% |
| | OTRAS RETRIBUCIONES BASICAS | *9*/1** | 0,00 | 0,00 | 0,00 | 871,63 | 0,00 | 0,00 | 0,00 | 1.989,61 | 60,46% | 100,00% |
| | 510/91210/12101 | 136.112,06 | 0,00 | 136.112,06 | 134.383,94 | 134.383,94 | 65.874,48 | 65.874,48 | 65.874,48 | 1.728,12 | 1,27% | 48,40% |
| | COMPLEMENTO ESPECIFICO | *9*/1** | 0,00 | 0,00 | 0,00 | 68.509,46 | 0,00 | 0,00 | 0,00 | 70.237,58 | 98,73% | 100,00% |
| | 510/91210/12004 | 27.523,68 | 0,00 | 27.523,68 | 28.074,09 | 28.074,09 | 13.761,81 | 13.761,81 | 13.761,81 | -550,41 | -2,00% | 50,00% |
| | SUELDOS GRUPO C2 | *9*/1** | 0,00 | 0,00 | 0,00 | 14.312,28 | 0,00 | 0,00 | 0,00 | 13.761,87 | 102,00% | 100,00% |
| | 510/91210/12006 | 13.683,06 | 0,00 | 13.683,06 | 14.321,04 | 14.321,04 | 7.020,12 | 7.020,12 | 7.020,12 | -637,98 | -4,66% | 51,31% |
| | TRIVENIOS | *9*/1** | 0,00 | 0,00 | 0,00 | 7.300,92 | 0,00 | 0,00 | 0,00 | 6.662,94 | 104,66% | 100,00% |
| | 520/91203/12003 | 10.823,90 | 0,00 | 10.823,90 | 11.040,36 | 11.040,36 | 5.411,93 | 5.411,93 | 5.411,93 | -216,46 | -2,00% | 50,00% |
| | SUELDOS GRUPO C1 | *9*/1** | 0,00 | 0,00 | 0,00 | 5.628,43 | 0,00 | 0,00 | 0,00 | 5.411,97 | 102,00% | 100,00% |
| | 520/91203/12006 | 3.626,90 | 0,00 | 3.626,90 | 3.700,03 | 3.700,03 | 1.813,73 | 1.813,73 | 1.813,73 | -73,13 | -2,02% | 50,01% |
| | TRIVENIOS - | *9*/1** | 0,00 | 0,00 | 0,00 | 1.886,30 | 0,00 | 0,00 | 0,00 | 1.813,17 | 102,02% | 100,00% |
| | 520/91203/12101 | 18.585,56 | 0,00 | 18.585,56 | 18.957,27 | 18.957,27 | 9.292,80 | 9.292,80 | 9.292,80 | -371,71 | -2,00% | 50,00% |
| | COMPLEMENTO ESPECIFICO | *9*/1** | 0,00 | 0,00 | 0,00 | 9.664,47 | 0,00 | 0,00 | 0,00 | 9.292,76 | 102,00% | 100,00% |
| | 520/91203/12100 | 7.815,92 | 0,00 | 7.815,92 | 7.972,24 | 7.972,24 | 3.907,95 | 3.907,95 | 3.907,95 | -156,32 | -2,00% | 50,00% |
| | COMPLEMENTO DE DESTINO | *9*/1** | 0,00 | 0,00 | 0,00 | 4.064,29 | 0,00 | 0,00 | 0,00 | 3.907,97 | 102,00% | 100,00% |
| | 520/91203/12009 | 639,24 | 0,00 | 639,24 | 657,88 | 657,88 | 322,49 | 322,49 | 322,49 | -18,64 | -2,92% | 50,45% |
| | OTRAS RETRIBUCIONES BASICAS | *9*/1** | 0,00 | 0,00 | 0,00 | 335,39 | 0,00 | 0,00 | 0,00 | 316,75 | 102,92% | 100,00% |
| | 520/91203/16000 | 8.530,62 | 0,00 | 8.530,62 | 10.791,52 | 10.791,52 | 3.686,78 | 3.686,78 | 3.686,78 | -2.260,90 | -26,50% | 43,22% |
| | SEGURIDAD SOCIAL | *9*/1** | 0,00 | 0,00 | 0,00 | 7.104,74 | 0,00 | 0,00 | 0,00 | 4.843,84 | 126,50% | 100,00% |
| | 521/33000/12000 | 65.897,55 | 0,00 | 65.897,55 | 87.975,34 | 87.975,34 | 42.080,66 | 42.080,66 | 42.080,66 | -22.077,79 | -33,50% | 63,86% |
| | SUELDOS DE GRUPO A1 | *3*/1** | 0,00 | 0,00 | 0,00 | 45.894,68 | 0,00 | 0,00 | 0,00 | 23.816,89 | 133,50% | 100,00% |
| | 521/33000/13002 | 104.000,00 | -104.000,00 | 0,00 | 0,00 | 0,00 | 0,00 | 0,00 | 0,00 | 0,00 | 0,00% | 0,00% |

Un De Verificación

Observaciones

Firmado Por

Código Seguro De Verificación

https://verifirma.alcobendas.org/?/440pg/mltZBlqFbXK3/WA==

Página

Firmado

Estado

36/70

27/12/2022 09:16:14

Fecha y hora



| | | | | |
|---|----------------------|--------------------------------------|---------------|---------------------|
| Uti De Verificación | Observaciones | Código Seguro De Verificación | Estado | Fecha y hora |
| | | Firmado Por | Firmado | |
| | | Jose Luis Martinez Porras | Página | 27/12/2022 09:16:14 |
| | | /440pq/mltZBlqFbXk3/WA== | 37/0 | |
| https://verifirma.alcobendas.org/?/440pq/mltZBlqFbXk3/WA== | | | | |

| Rem | Código de la Partida | Inicial | Modificación | Actual | A | D | O | P | RP | Saldo | % | %O /Cr |
|-----|---|---------------|--------------|--------------|--------------|--------------|-------------|-------------|------------|-------------|----------|---------|
| | Descripción | Vinculación | Inc. Rem. | RC Pdt. + ND | A pendiente | D pendiente | O pendiente | P pendiente | Reintegros | Remanente | %Ds/Cr | %RPs/O |
| | RETRS. PERSONAL LAB. FIJO (OTRAS REMUNERACIONES) | */3*/1*/* | 0,00 | 0,00 | 0,00 | 0,00 | 0,00 | 0,00 | 0,00 | 0,00 | 0,00% | 0,00% |
| | 521/33000/22001 | 100,00 | 0,00 | 100,00 | 0,00 | 0,00 | 0,00 | 0,00 | 0,00 | 100,00 | 100,00% | 0,00% |
| | PRENSA, REVISTAS, LIBROS Y OTRAS PUBLICACIONES | 521*/3*/22*/* | 0,00 | 0,00 | 0,00 | 0,00 | 0,00 | 0,00 | 0,00 | 100,00 | 0,00% | 0,00% |
| | 521/33000/12004 | 78.190,58 | 0,00 | 78.190,58 | 73.891,06 | 73.891,06 | 31.439,76 | 31.439,76 | 31.439,76 | 4.299,52 | 5,50% | 40,21% |
| | SUELDOS DE GRUPO C2 | */3*/1*/* | 0,00 | 0,00 | 0,00 | 42.451,30 | 0,00 | 0,00 | 0,00 | 46.750,82 | 94,50% | 100,00% |
| | 521/33000/16000 | 397.869,37 | 0,00 | 397.869,37 | 628.204,26 | 628.204,26 | 222.284,32 | 222.284,32 | 222.284,32 | -230.334,89 | -57,89% | 55,87% |
| | SEGURIDAD SOCIAL | */3*/1*/* | 0,00 | 0,00 | 0,00 | 405.919,94 | 0,00 | 0,00 | 0,00 | 175.585,05 | 157,89% | 100,00% |
| | 521/33000/16204 | 295.483,97 | -295.483,97 | 0,00 | 0,00 | 0,00 | 0,00 | 0,00 | 0,00 | 0,00 | 0,00% | 0,00% |
| | FONDO DE ACCION SOCIAL | */3*/1*/* | 0,00 | 0,00 | 0,00 | 0,00 | 0,00 | 0,00 | 0,00 | 0,00 | 0,00% | 0,00% |
| | 521/33000/20400 | 14.375,00 | 0,00 | 14.375,00 | 13.027,93 | 13.027,93 | 10.856,60 | 8.909,76 | 8.909,76 | 1.347,07 | 9,37% | 75,52% |
| | ARRENDAMIENTO DE MATERIAL DE TRANSPORTE | 521*/3*/20*/* | 0,00 | 0,00 | 0,00 | 2.171,33 | 1.946,84 | 0,00 | 0,00 | 3.518,40 | 90,63% | 82,07% |
| | 521/33000/12001 | 0,00 | 0,00 | 0,00 | 14.415,03 | 14.415,03 | 7.066,19 | 7.066,19 | 7.066,19 | -14.415,03 | 0,00% | 0,00% |
| | SUELDOS GRUPO A2 | */3*/1*/* | 0,00 | 0,00 | 0,00 | 7.348,84 | 0,00 | 0,00 | 0,00 | -7.066,19 | 0,00% | 100,00% |
| | 521/33000/15000 | 250.000,00 | -250.000,00 | 0,00 | 0,00 | 0,00 | 0,00 | 0,00 | 0,00 | 0,00 | 0,00% | 0,00% |
| | PRODUCTIVIDAD | */3*/15*/* | 0,00 | 0,00 | 0,00 | 0,00 | 0,00 | 0,00 | 0,00 | 0,00 | 0,00% | 0,00% |
| | 521/33000/15100 | 22.000,00 | -22.000,00 | 0,00 | 0,00 | 0,00 | 0,00 | 0,00 | 0,00 | 0,00 | 0,00% | 0,00% |
| | GRATIFICACIONES | */3*/15*/* | 0,00 | 0,00 | 0,00 | 0,00 | 0,00 | 0,00 | 0,00 | 0,00 | 0,00% | 0,00% |
| | 521/33000/22103 | 2.363,00 | 0,00 | 2.363,00 | 1.687,49 | 1.687,49 | 0,00 | 0,00 | 0,00 | 675,51 | 28,59% | 0,00% |
| | STRO. DE COMBUSTIBLES Y CARBURANTES | 521*/3*/22*/* | 0,00 | 0,00 | 0,00 | 1.687,49 | 0,00 | 0,00 | 0,00 | 2.363,00 | 71,41% | 0,00% |
| | 521/33000/12101 | 331.830,21 | 0,00 | 331.830,21 | 425.304,03 | 425.304,03 | 173.122,08 | 173.122,08 | 173.122,08 | -93.473,82 | -28,17% | 52,17% |
| | COMPLEMENTO ESPECIFICO | */3*/1*/* | 0,00 | 0,00 | 0,00 | 252.181,95 | 0,00 | 0,00 | 0,00 | 158.708,13 | 128,17% | 100,00% |
| | 521/33000/22602 | 800,00 | 0,00 | 800,00 | 0,00 | 0,00 | 0,00 | 0,00 | 0,00 | 800,00 | 100,00% | 0,00% |
| | PUBLICIDAD Y PROPAGANDA | 521*/3*/22*/* | 0,00 | 0,00 | 0,00 | 0,00 | 0,00 | 0,00 | 0,00 | 800,00 | 0,00% | 0,00% |
| | 521/33000/22699 | 1.800,00 | 0,00 | 1.800,00 | 0,00 | 0,00 | 0,00 | 0,00 | 0,00 | 1.800,00 | 100,00% | 0,00% |
| | OTROS GASTOS DIVERSOS | 521*/3*/22*/* | 0,00 | 0,00 | 0,00 | 0,00 | 0,00 | 0,00 | 0,00 | 1.800,00 | 0,00% | 0,00% |
| | 521/33000/12003 | 30.514,93 | 0,00 | 30.514,93 | 105.090,94 | 105.090,94 | 23.582,70 | 23.582,70 | 23.582,70 | -74.576,01 | -244,39% | 77,28% |
| | Sueldos grupo C1 | */3*/1*/* | 0,00 | 0,00 | 0,00 | 81.508,24 | 0,00 | 0,00 | 0,00 | 6.932,23 | 344,39% | 100,00% |
| | 521/33000/13103 | 661.800,00 | 0,00 | 661.800,00 | 1.118.180,13 | 1.118.180,13 | 540.750,81 | 540.750,81 | 540.750,81 | -456.380,13 | -68,96% | 81,71% |
| | RETRS. PERSONAL LAB. TEMPORAL (NUEVAS CONTRATACIONES) | */3*/1*/* | 0,00 | 0,00 | 0,00 | 577.429,32 | 0,00 | 0,00 | 754,24 | 121.049,19 | 168,96% | 100,00% |
| | 521/33000/13700 | 65.280,00 | -65.280,00 | 0,00 | 0,00 | 0,00 | 0,00 | 0,00 | 0,00 | 0,00 | 0,00% | 0,00% |
| | APORTACIONES AL PLAN DE PENSIONES LABORABLES | */3*/1*/* | 0,00 | 0,00 | 0,00 | 0,00 | 0,00 | 0,00 | 0,00 | 0,00 | 0,00% | 0,00% |
| | 521/33000/16205 | 15.555,00 | -15.555,00 | 0,00 | 0,00 | 0,00 | 0,00 | 0,00 | 0,00 | 0,00 | 0,00% | 0,00% |
| | SEGUROS PERSONAL | */3*/1*/* | 0,00 | 0,00 | 0,00 | 0,00 | 0,00 | 0,00 | 0,00 | 0,00 | 0,00% | 0,00% |
| | 521/33000/22799 | 12.000,00 | 0,00 | 12.000,00 | 13.310,00 | 13.310,00 | 7.986,00 | 5.324,00 | 5.324,00 | -1.310,00 | -10,92% | 66,55% |
| | TRABAJOS REALIZADOS POR OTRAS EMPRESAS | 521*/3*/22*/* | 0,00 | 0,00 | 0,00 | 5.324,00 | 2.662,00 | 0,00 | 0,00 | 4.014,00 | 110,92% | 66,67% |
| | 521/33300/62900 | 77.000,00 | 0,00 | 77.000,00 | 0,00 | 0,00 | 0,00 | 0,00 | 0,00 | 77.000,00 | 100,00% | 0,00% |
| | OTRAS INVERSIONES NUEVAS ASOCIADAS AL FUNCIONAMIENTO DE LOS SERVICIOS | */3*/6290*/* | 0,00 | 0,00 | 0,00 | 0,00 | 0,00 | 0,00 | 0,00 | 77.000,00 | 0,00% | 0,00% |
| | 521/33000/12006 | 36.346,76 | 0,00 | 36.346,76 | 37.854,60 | 37.854,60 | 17.375,55 | 17.375,55 | 17.375,55 | -1.507,84 | -4,15% | 47,80% |
| | TRIENIOS | */3*/1*/* | 0,00 | 0,00 | 0,00 | 20.479,05 | 0,00 | 0,00 | 0,00 | 18.971,21 | 104,15% | 100,00% |
| | 521/33000/12009 | 6.483,26 | 0,00 | 6.483,26 | 8.404,69 | 8.404,69 | 3.305,55 | 3.305,55 | 3.305,55 | -1.921,43 | -29,64% | 50,99% |
| | OTRAS RETRIBUCIONES BASICAS (CC) | */3*/1*/* | 0,00 | 0,00 | 0,00 | 5.099,14 | 0,00 | 0,00 | 0,00 | 3.177,71 | 129,64% | 100,00% |
| | 521/33000/12700 | 97.920,00 | -97.920,00 | 0,00 | 0,00 | 0,00 | 0,00 | 0,00 | 0,00 | 0,00 | 0,00% | 0,00% |
| | APORTACIONES AL PLAN DE PENSIONES FUNCIONARIOS | */3*/1*/* | 0,00 | 0,00 | 0,00 | 0,00 | 0,00 | 0,00 | 0,00 | 0,00 | 0,00% | 0,00% |
| | 521/33000/35200 | 400,00 | 0,00 | 400,00 | 141,01 | 141,01 | 141,01 | 141,01 | 141,01 | 258,99 | 64,75% | 35,25% |



| | | | | |
|---|----------------------|--------------------------------------|---------------|---------------------|
| Un De Verificación | Observaciones | Código Seguro De Verificación | Estado | Fecha y hora |
| | | Firmado Por | Firmado | |
| | | Jose Luis Martinez Porras | Página | |
| | | /440pq/mltZBlqFbXk3/WA== | 38/70 | 27/12/2022 09:16:14 |
| https://verifirma.alcobendas.org/?/440pq/mltZBlqFbXk3/WA== | | | | |

| Rem | Código de la Partida | Inicial | Modificación | Actual | A | D | O | P | RP | Saldo | % | %O /Cr |
|------|---|---------------|--------------|--------------|-------------|-------------|-------------|-------------|------------|------------|---------|---------|
| | Descripción | Vinculación | Inc. Rem. | RC Pdt. + ND | A pendiente | D pendiente | O pendiente | P pendiente | Reintegros | Remanente | %Ds/Cr | %RPs/O |
| | INTERESES DE DEMORA | */3*/35*/* | 0,00 | 0,00 | 0,00 | 0,00 | 0,00 | 0,00 | 0,00 | 258,99 | 35,25% | 100,00% |
| 2021 | 521/33210/63300 | 0,00 | 107.549,00 | 107.549,00 | 0,00 | 0,00 | 0,00 | 0,00 | 0,00 | 107.549,00 | 100,00% | 0,00% |
| | Maq. inst. y utillaje. Inversión en reposición | */3*/6330*/* | 107.549,00 | 0,00 | 0,00 | 0,00 | 0,00 | 0,00 | 0,00 | 107.549,00 | 0,00% | 0,00% |
| | 521/33000/10101 | 66.049,50 | 0,00 | 66.049,50 | 65.917,04 | 65.917,04 | 33.024,74 | 33.024,74 | 33.024,74 | 132,46 | 0,20% | 50,00% |
| | OTRAS REMUNERACIONES PERSONAL DIRECTIVO | */3*/10*/* | 0,00 | 0,00 | 0,00 | 32.892,30 | 0,00 | 0,00 | 0,00 | 33.024,76 | 99,80% | 100,00% |
| | 521/33000/13000 | 97.984,41 | 0,00 | 97.984,41 | 99.833,01 | 99.833,01 | 48.888,26 | 48.888,26 | 48.888,26 | -1.848,60 | -1,89% | 49,89% |
| | RETRS. BAS. PERSONAL LAB. FIJO | */3*/1*/* | 0,00 | 0,00 | 0,00 | 50.944,75 | 0,00 | 0,00 | 0,00 | 49.096,15 | 101,89% | 100,00% |
| | 521/33000/22201 | 5.000,00 | 0,00 | 5.000,00 | 0,00 | 0,00 | 0,00 | 0,00 | 0,00 | 5.000,00 | 100,00% | 0,00% |
| | COMUNICACIONES POSTALES | 521*/3*/22*/* | 0,00 | 0,00 | 0,00 | 0,00 | 0,00 | 0,00 | 0,00 | 5.000,00 | 0,00% | 0,00% |
| | 521/33000/10100 | 22.201,65 | 0,00 | 22.201,65 | 21.972,98 | 21.972,98 | 10.974,03 | 10.974,03 | 10.974,03 | 228,67 | 1,03% | 49,43% |
| | Retribuciones básicas. Personal Directivo | */3*/10*/* | 0,00 | 0,00 | 0,00 | 10.998,95 | 0,00 | 0,00 | 0,00 | 11.227,62 | 98,97% | 100,00% |
| | 521/33000/12100 | 101.746,68 | 0,00 | 101.746,68 | 150.084,71 | 150.084,71 | 60.527,62 | 60.527,62 | 60.527,62 | -48.338,03 | -47,51% | 59,49% |
| | COMPLEMENTO DE DESTINO | */3*/1*/* | 0,00 | 0,00 | 0,00 | 89.557,09 | 0,00 | 0,00 | 0,00 | 41.219,06 | 147,51% | 100,00% |
| | 521/33000/13001 | 4.000,00 | -4.000,00 | 0,00 | 0,00 | 0,00 | 0,00 | 0,00 | 0,00 | 0,00 | 0,00% | 0,00% |
| | RETRS. PERSONAL LAB. FIJO (HORAS EXTRAORDINARIAS) | */3*/1*/* | 0,00 | 0,00 | 0,00 | 0,00 | 0,00 | 0,00 | 0,00 | 0,00 | 0,00% | 0,00% |
| | 521/33000/22000 | 1.690,00 | 0,00 | 1.690,00 | 0,00 | 0,00 | 0,00 | 0,00 | 0,00 | 1.690,00 | 100,00% | 0,00% |
| | MATERIAL OFICINA NO INVENTARIABLE | 521*/3*/22*/* | 0,00 | 0,00 | 0,00 | 0,00 | 0,00 | 0,00 | 0,00 | 1.690,00 | 0,00% | 0,00% |
| | 521/33000/22603 | 3.000,00 | 0,00 | 3.000,00 | 0,00 | 0,00 | 0,00 | 0,00 | 0,00 | 3.000,00 | 100,00% | 0,00% |
| | PUBLICIDAD EN DIARIOS OFICIALES | 521*/3*/22*/* | 0,00 | 0,00 | 0,00 | 0,00 | 0,00 | 0,00 | 0,00 | 3.000,00 | 0,00% | 0,00% |
| | 522/33400/12100 | 58.264,08 | 0,00 | 58.264,08 | 43.215,08 | 43.215,08 | 18.837,47 | 18.837,47 | 18.837,47 | 15.049,00 | 25,83% | 32,33% |
| | COMPLEMENTO DE DESTINO | */3*/1*/* | 0,00 | 0,00 | 0,00 | 24.377,61 | 0,00 | 0,00 | 0,00 | 39.426,61 | 74,17% | 100,00% |
| | 522/33400/20300 | 625,00 | 0,00 | 625,00 | 0,00 | 0,00 | 0,00 | 0,00 | 0,00 | 625,00 | 100,00% | 0,00% |
| | ARRENDAMIENTO DE MAQUINARIA, INSTALACIONES Y UTILLAJE | 522*/3*/20*/* | 0,00 | 0,00 | 0,00 | 0,00 | 0,00 | 0,00 | 0,00 | 625,00 | 0,00% | 0,00% |
| | 522/33400/13000 | 61.682,64 | 0,00 | 61.682,64 | 62.566,11 | 62.566,11 | 30.669,66 | 30.669,66 | 30.669,66 | -883,47 | -1,43% | 49,72% |
| | RETRS. BAS. PERSONAL LAB. FIJO | */3*/1*/* | 0,00 | 0,00 | 0,00 | 31.896,45 | 0,00 | 0,00 | 0,00 | 31.012,98 | 101,43% | 100,00% |
| | 522/33400/22101 | 16.590,00 | 0,00 | 16.590,00 | 16.590,00 | 16.590,00 | 1.290,88 | 1.290,88 | 1.290,88 | 0,00 | 0,00% | 7,78% |
| | SUMINISTRO DE AGUA Apoyo Sociocultural | 522*/3*/22*/* | 0,00 | 0,00 | 0,00 | 15.299,12 | 0,00 | 0,00 | 0,00 | 15.299,12 | 100,00% | 100,00% |
| | 522/33400/22107 | 100,00 | 0,00 | 100,00 | 0,00 | 0,00 | 0,00 | 0,00 | 0,00 | 100,00 | 100,00% | 0,00% |
| | STRO. DE PRODUCTOS FARMACEUTICOS | 522*/3*/22*/* | 0,00 | 0,00 | 0,00 | 0,00 | 0,00 | 0,00 | 0,00 | 100,00 | 0,00% | 0,00% |
| | 522/33400/62300 | 1.100,00 | 0,00 | 1.100,00 | 0,00 | 0,00 | 0,00 | 0,00 | 0,00 | 1.100,00 | 100,00% | 0,00% |
| | MAQUINARIA, INSTALACIONES Y UTILLAJE. INVERSIÓN NUEVA | */3*/6230*/* | 0,00 | 0,00 | 0,00 | 0,00 | 0,00 | 0,00 | 0,00 | 1.100,00 | 0,00% | 0,00% |
| | 522/33400/63200 | 11.485,58 | 0,00 | 11.485,58 | 0,00 | 0,00 | 0,00 | 0,00 | 0,00 | 11.485,58 | 100,00% | 0,00% |
| | MANTENIMIENTO DE EDIFICIOS. INVERSION DE REPOSICION | */3*/6320*/* | 0,00 | 0,00 | 0,00 | 0,00 | 0,00 | 0,00 | 0,00 | 11.485,58 | 0,00% | 0,00% |
| | 522/33400/63500 | 50.032,00 | 0,00 | 50.032,00 | 0,00 | 0,00 | 0,00 | 0,00 | 0,00 | 50.032,00 | 100,00% | 0,00% |
| | Mobiliario. Inversión en reposición | */3*/6350*/* | 0,00 | 0,00 | 0,00 | 0,00 | 0,00 | 0,00 | 0,00 | 50.032,00 | 0,00% | 0,00% |
| | 522/33400/22000 | 700,00 | 0,00 | 700,00 | 0,00 | 0,00 | 0,00 | 0,00 | 0,00 | 700,00 | 100,00% | 0,00% |
| | MATERIAL OFICINA NO INVENTARIABLE | 522*/3*/22*/* | 0,00 | 0,00 | 0,00 | 0,00 | 0,00 | 0,00 | 0,00 | 700,00 | 0,00% | 0,00% |
| | 522/33400/22700 | 190.455,86 | 0,00 | 190.455,86 | 170.237,26 | 170.237,26 | 84.547,18 | 84.321,42 | 84.321,42 | 20.193,85 | 10,60% | 44,39% |
| | LIMPIEZA EMPRESAS PRIVADAS (SEROMAL, S.A.) | 522*/3*/22*/* | 0,00 | 24,75 | 0,00 | 85.690,08 | 225,76 | 0,00 | 0,00 | 105.908,68 | 89,38% | 99,73% |
| | 522/33400/62500 | 1.316,00 | 0,00 | 1.316,00 | 0,00 | 0,00 | 0,00 | 0,00 | 0,00 | 1.316,00 | 100,00% | 0,00% |
| | Inversión nueva. Mobiliario | */3*/6250*/* | 0,00 | 0,00 | 0,00 | 0,00 | 0,00 | 0,00 | 0,00 | 1.316,00 | 0,00% | 0,00% |
| | 522/33400/63300 | 70.000,00 | 0,00 | 70.000,00 | 0,00 | 0,00 | 0,00 | 0,00 | 0,00 | 70.000,00 | 100,00% | 0,00% |
| | MAQUINARIA, INSTALACIONES Y UTILLAJE. INVERSIÓN DE REPOSICIÓN | */3*/6330*/* | 0,00 | 0,00 | 0,00 | 0,00 | 0,00 | 0,00 | 0,00 | 70.000,00 | 0,00% | 0,00% |



| | | | | |
|--|----------------------|--------------------------------------|---------------|---------------------|
| Un De Verificación | Observaciones | Código Seguro De Verificación | Estado | Fecha y hora |
| | | Firmado Por | Firmado | 27/12/2022 09:16:14 |
| | | Jose Luis Martinez Porras | Página | 39/70 |
| /44opq/mltZBlqFbXk3/WA== | | | | |
| https://verifirma.alcobendas.org/?/44opq/mltZBlqFbXk3/WA== | | | | |

| Rem | Código de la Partida | Inicial | Modificación | Actual | A | D | O | P | RP | Saldo | % | %O /Cr |
|-----|---|--------------|--------------|--------------|-------------|-------------|-------------|-------------|------------|------------|---------|---------|
| | Descripción | Vinculación | Inc. Rem. | RC Pdt. + ND | A pendiente | D pendiente | O pendiente | P pendiente | Reintegros | Remanente | %Ds/Cr | %RPs/O |
| | 522/33400/12009 | 5.468,15 | 0,00 | 5.468,15 | 5.575,06 | 5.575,06 | 2.707,74 | 2.707,74 | 2.707,74 | -106,91 | -1,96% | 49,52% |
| | OTRAS RETRIBUCIONES BASICAS (CC) | *3*/1** | 0,00 | 0,00 | 0,00 | 2.867,32 | 0,00 | 0,00 | 0,00 | 2.760,41 | 101,96% | 100,00% |
| | 522/33400/12001 | 42.397,14 | 0,00 | 42.397,14 | 28.545,77 | 28.545,77 | 10.216,37 | 10.216,37 | 10.216,37 | 13.851,37 | 32,67% | 24,10% |
| | SUELDOS DE GRUPO A2 | *3*/1** | 0,00 | 0,00 | 0,00 | 18.329,40 | 0,00 | 0,00 | 0,00 | 32.180,77 | 67,33% | 100,00% |
| | 522/33400/12004 | 55.047,36 | 0,00 | 55.047,36 | 46.465,07 | 46.465,07 | 22.936,35 | 22.936,35 | 22.936,35 | 8.582,29 | 15,59% | 41,67% |
| | SUELDOS DE GRUPO C2 | *3*/1** | 0,00 | 0,00 | 0,00 | 23.528,72 | 0,00 | 0,00 | 0,00 | 32.111,01 | 84,41% | 100,00% |
| | 522/33400/22001 | 200,00 | 0,00 | 200,00 | 129,25 | 129,25 | 129,25 | 0,00 | 0,00 | 70,75 | 35,38% | 64,62% |
| | PRENSA, REVISTAS, LIBROS Y OTRAS PUBLICACIONES | 522*/3*/22** | 0,00 | 0,00 | 0,00 | 0,00 | 129,25 | 0,00 | 0,00 | 70,75 | 64,62% | 0,00% |
| | 522/33400/22699 | 2.970,00 | 0,00 | 2.970,00 | 0,00 | 0,00 | 0,00 | 0,00 | 0,00 | 2.970,00 | 100,00% | 0,00% |
| | OTROS GASTOS DIVERSOS | 522*/3*/22** | 0,00 | 0,00 | 0,00 | 0,00 | 0,00 | 0,00 | 0,00 | 2.970,00 | 0,00% | 0,00% |
| | 522/33400/22799 | 214.173,80 | 0,00 | 214.173,80 | 155.203,94 | 155.203,94 | 105.796,68 | 85.208,43 | 85.208,43 | 1.827,06 | 0,85% | 49,40% |
| | TRABAJOS REALIZADOS POR OTRAS EMPRESAS | 522*/3*/22** | 0,00 | 57.142,80 | 0,00 | 49.407,26 | 20.588,25 | 0,00 | 0,00 | 108.377,12 | 72,47% | 80,54% |
| | 522/33400/48913 | 50.000,00 | 0,00 | 50.000,00 | 0,00 | 0,00 | 0,00 | 0,00 | 0,00 | 0,00 | 0,00% | 0,00% |
| | TRANSFERENCIAS CORRIENTES CASAS REGIONALES | 522*/3*/48** | 0,00 | 50.000,00 | 0,00 | 0,00 | 0,00 | 0,00 | 0,00 | 50.000,00 | 0,00% | 0,00% |
| | 522/33400/21200 | 31.802,94 | 0,00 | 31.802,94 | 31.802,94 | 31.802,94 | 18.987,01 | 18.987,01 | 18.987,01 | 0,00 | 0,00% | 59,70% |
| | MANTENIMIENTO EDIFICIOS Apoyo Sociocultural | 522*/3*/21** | 0,00 | 0,00 | 0,00 | 12.815,93 | 0,00 | 0,00 | 0,00 | 12.815,93 | 100,00% | 100,00% |
| | 522/33400/48912 | 20.000,00 | 0,00 | 20.000,00 | 20.000,00 | 20.000,00 | 0,00 | 0,00 | 0,00 | 0,00 | 0,00% | 0,00% |
| | TRANSFERENCIAS A HERMANDAD NUESTRA SEÑORA DE LA PAZ | 522*/3*/48** | 0,00 | 0,00 | 0,00 | 20.000,00 | 0,00 | 0,00 | 0,00 | 20.000,00 | 100,00% | 0,00% |
| | 522/33400/12006 | 22.441,14 | 0,00 | 22.441,14 | 22.833,55 | 22.833,55 | 9.731,15 | 9.731,15 | 9.731,15 | -392,41 | -1,75% | 43,36% |
| | TRIVENIOS | *3*/1** | 0,00 | 0,00 | 0,00 | 13.102,40 | 0,00 | 0,00 | 0,00 | 12.709,99 | 101,75% | 100,00% |
| | 522/33400/16000 | 89.837,90 | 0,00 | 89.837,90 | 89.497,47 | 89.497,47 | 35.152,48 | 35.152,48 | 35.152,48 | 340,43 | 0,38% | 39,13% |
| | SEGURIDAD SOCIAL | *3*/1** | 0,00 | 0,00 | 0,00 | 54.344,99 | 0,00 | 0,00 | 0,00 | 54.685,42 | 99,62% | 100,00% |
| | 522/33400/22608 | 18.250,00 | 0,00 | 18.250,00 | 12.536,10 | 12.536,10 | 11.882,50 | 302,50 | 302,50 | 5.713,90 | 31,31% | 65,11% |
| | PROGRAMACIÓN CULTURAL | 522*/3*/22** | 0,00 | 0,00 | 0,00 | 653,60 | 11.580,00 | 0,00 | 0,00 | 6.367,50 | 68,69% | 2,55% |
| | 522/33400/22609 | 18.000,00 | 0,00 | 18.000,00 | 1.399,00 | 1.399,00 | 1.399,00 | 1.199,00 | 1.199,00 | 16.601,00 | 92,23% | 7,77% |
| | ACTIVIDADES CULTURALES Y DEPORTIVAS(FESTEJOS) | 522*/3*/22** | 0,00 | 0,00 | 0,00 | 0,00 | 200,00 | 0,00 | 0,00 | 16.601,00 | 7,77% | 85,70% |
| | 2021 522/33301/63200 | 0,00 | 0,00 | 0,00 | 0,00 | 0,00 | 0,00 | 0,00 | 0,00 | 0,00 | 0,00% | 0,00% |
| | Edificios y otras inversiones. Inversión en reposición | *3*/6320** | 0,00 | 0,00 | 0,00 | 0,00 | 0,00 | 0,00 | 0,00 | 0,00 | 0,00% | 0,00% |
| | 2021 522/33301/63300 | 0,00 | 0,00 | 0,00 | 0,00 | 0,00 | 0,00 | 0,00 | 0,00 | 0,00 | 0,00% | 0,00% |
| | Maq. inst. y utillaje. Inversión en reposición | *3*/6330** | 0,00 | 0,00 | 0,00 | 0,00 | 0,00 | 0,00 | 0,00 | 0,00 | 0,00% | 0,00% |
| | 2021 522/33301/63500 | 0,00 | 0,00 | 0,00 | 0,00 | 0,00 | 0,00 | 0,00 | 0,00 | 0,00 | 0,00% | 0,00% |
| | Mobiliario. Inversión en reposición | *3*/6350** | 0,00 | 0,00 | 0,00 | 0,00 | 0,00 | 0,00 | 0,00 | 0,00 | 0,00% | 0,00% |
| | 2021 522/33400/62500 | 0,00 | 618,18 | 618,18 | 618,18 | 618,18 | 0,00 | 0,00 | 0,00 | 0,00 | 0,00% | 0,00% |
| | Mobiliario. Inversión nueva | *3*/6250** | 618,18 | 0,00 | 0,00 | 618,18 | 0,00 | 0,00 | 0,00 | 618,18 | 100,00% | 0,00% |
| | 2021 522/33400/63300 | 0,00 | 41.036,00 | 41.036,00 | 0,00 | 0,00 | 0,00 | 0,00 | 0,00 | 41.036,00 | 100,00% | 0,00% |
| | MAQUINARIA, INSTALACIONES Y UTILLAJE. INVERSIÓN DE REPOSICIÓN | *3*/6330** | 41.036,00 | 0,00 | 0,00 | 0,00 | 0,00 | 0,00 | 0,00 | 41.036,00 | 0,00% | 0,00% |
| | 2021 522/33400/63500 | 0,00 | 314,00 | 314,00 | 314,00 | 314,00 | 0,00 | 0,00 | 0,00 | 0,00 | 0,00% | 0,00% |
| | Mobiliario. Inversión en reposición | *3*/6350** | 314,00 | 0,00 | 0,00 | 314,00 | 0,00 | 0,00 | 0,00 | 314,00 | 100,00% | 0,00% |
| | 522/33400/12101 | 160.141,94 | 0,00 | 160.141,94 | 126.362,74 | 126.362,74 | 56.840,05 | 56.840,05 | 56.840,05 | 33.779,20 | 21,09% | 35,49% |
| | COMPLEMENTO ESPECIFICO | *3*/1** | 0,00 | 0,00 | 0,00 | 69.522,69 | 0,00 | 0,00 | 0,00 | 103.301,89 | 78,91% | 100,00% |
| | 522/33400/21300 | 114.110,41 | 0,00 | 114.110,41 | 102.514,76 | 102.514,76 | 51.617,40 | 51.485,72 | 51.485,72 | 11.595,65 | 10,16% | 45,23% |
| | MANTENIMIENTO DE MAQUINARIA Apoyo Sociocultural | 522*/3*/21** | 0,00 | 0,00 | 0,00 | 50.897,36 | 131,68 | 0,00 | 0,00 | 62.493,01 | 89,84% | 99,74% |
| | 522/33400/48904 | 85.250,00 | 0,00 | 85.250,00 | 0,00 | 0,00 | 0,00 | 0,00 | 0,00 | 0,00 | 0,00% | 0,00% |
| | TRANSFERENCIAS CORRIENTES ASOCIACIONES (FESTEJOS) | 522*/3*/48** | 0,00 | 85.250,00 | 0,00 | 0,00 | 0,00 | 0,00 | 0,00 | 85.250,00 | 0,00% | 0,00% |



| | | | | |
|--------------------|---------------|---------------------------|--------|---------------------|
| Un De Verificación | Observaciones | Firmado Por | Estado | Fecha y hora |
| | | Jose Luis Martinez Porras | | |
| | | 440pg/mlEZBLqFbXk3/WA== | Página | 27/12/2022 09:16:14 |
| | | | | 40/70 |



| Rem | Código de la Partida | Inicial | Modificación | Actual | A | D | O | P | RP | Saldo | % | %O /Cr |
|-----|---|---------------|--------------|--------------|-------------|-------------|-------------|-------------|------------|------------|---------|---------|
| | Descripción | Vinculación | Inc. Rem. | RC Pdt. + ND | A pendiente | D pendiente | O pendiente | P pendiente | Reintegros | Remanente | %Ds/Cr | %RPs/O |
| | 523/33800/22706 | 515.219,42 | 0,00 | 515.219,42 | 367.203,77 | 367.203,77 | 211.211,48 | 189.560,24 | 189.560,24 | 28.679,65 | 5,57% | 40,99% |
| | ESTUDIOS Y TRABAJOS TECNICOS | 523*/3*/22*/* | 0,00 | 119.336,00 | 0,00 | 155.992,29 | 21.651,24 | 0,00 | 0,00 | 304.007,94 | 71,27% | 89,75% |
| | 523/33800/63900 | 280.890,62 | 0,00 | 280.890,62 | 0,00 | 0,00 | 0,00 | 0,00 | 0,00 | 280.890,62 | 100,00% | 0,00% |
| | Otras inversiones en reposición | */3*/6390*/* | 0,00 | 0,00 | 0,00 | 0,00 | 0,00 | 0,00 | 0,00 | 280.890,62 | 0,00% | 0,00% |
| | 523/33800/12101 | 234.618,16 | 0,00 | 234.618,16 | 181.549,84 | 181.549,84 | 85.062,22 | 85.062,22 | 85.062,22 | 53.068,32 | 22,62% | 36,26% |
| | COMPLEMENTO ESPECIFICO | */3*/1*/* | 0,00 | 0,00 | 0,00 | 96.487,62 | 0,00 | 0,00 | 0,00 | 149.555,94 | 77,38% | 100,00% |
| | 523/33800/22000 | 900,00 | 0,00 | 900,00 | 0,00 | 0,00 | 0,00 | 0,00 | 0,00 | 900,00 | 100,00% | 0,00% |
| | MATERIAL OFICINA NO INVENTARIABLE | 523*/3*/22*/* | 0,00 | 0,00 | 0,00 | 0,00 | 0,00 | 0,00 | 0,00 | 900,00 | 0,00% | 0,00% |
| | 523/33800/62900 | 49.376,00 | 0,00 | 49.376,00 | 0,00 | 0,00 | 0,00 | 0,00 | 0,00 | 49.376,00 | 100,00% | 0,00% |
| | Otras inversiones nuevas | */3*/6290*/* | 0,00 | 0,00 | 0,00 | 0,00 | 0,00 | 0,00 | 0,00 | 49.376,00 | 0,00% | 0,00% |
| | 523/33800/12006 | 20.988,93 | 0,00 | 20.988,93 | 22.311,38 | 22.311,38 | 10.476,33 | 10.476,33 | 10.476,33 | -1.322,45 | -6,30% | 49,91% |
| | TRIVENIOS | */3*/1*/* | 0,00 | 0,00 | 0,00 | 11.835,05 | 0,00 | 0,00 | 0,00 | 10.512,60 | 106,30% | 100,00% |
| | 523/33800/22799 | 138.793,23 | 0,00 | 138.793,23 | 136.112,55 | 136.112,55 | 45.085,06 | 37.552,53 | 37.552,53 | 2.680,68 | 1,93% | 32,48% |
| | TRABAJOS REALIZADOS POR OTRAS EMPRESAS | 523*/3*/22*/* | 0,00 | 0,00 | 0,00 | 91.027,49 | 7.532,53 | 0,00 | 0,00 | 93.708,17 | 98,07% | 83,29% |
| | 523/33800/62500 | 4.300,00 | 0,00 | 4.300,00 | 0,00 | 0,00 | 0,00 | 0,00 | 0,00 | 4.300,00 | 100,00% | 0,00% |
| | MOBILIARIO Y ENSERES. INV. NUEVA | */3*/6250*/* | 0,00 | 0,00 | 0,00 | 0,00 | 0,00 | 0,00 | 0,00 | 4.300,00 | 0,00% | 0,00% |
| | 523/33800/12004 | 45.872,80 | 0,00 | 45.872,80 | 46.362,04 | 46.362,04 | 23.069,52 | 23.069,52 | 23.069,52 | -489,24 | -1,07% | 50,29% |
| | SUELDO DE GRUPO C2 | */3*/1*/* | 0,00 | 0,00 | 0,00 | 23.292,52 | 0,00 | 0,00 | 0,00 | 22.803,28 | 101,07% | 100,00% |
| | 523/33800/12009 | 7.766,36 | 0,00 | 7.766,36 | 8.375,98 | 8.375,98 | 3.902,08 | 3.902,08 | 3.902,08 | -609,62 | -7,85% | 50,24% |
| | OTRAS RETRIBUCIONES BASICAS (CC) | */3*/1*/* | 0,00 | 0,00 | 0,00 | 4.473,90 | 0,00 | 0,00 | 0,00 | 3.864,28 | 107,85% | 100,00% |
| | 523/33800/21200 | 7.146,94 | 0,00 | 7.146,94 | 7.146,94 | 7.146,94 | 4.266,87 | 4.266,87 | 4.266,87 | 0,00 | 0,00% | 59,70% |
| | MANTENIMIENTO EDIFICIOS Apoyo Técnico | 523*/3*/21*/* | 0,00 | 0,00 | 0,00 | 2.880,07 | 0,00 | 0,00 | 0,00 | 2.880,07 | 100,00% | 100,00% |
| | 523/33800/16000 | 182.441,92 | 0,00 | 182.441,92 | 186.680,85 | 186.680,85 | 42.021,59 | 42.021,59 | 42.021,59 | -4.238,93 | -2,32% | 23,03% |
| | SEGURIDAD SOCIAL | */3*/1*/* | 0,00 | 0,00 | 0,00 | 144.659,26 | 0,00 | 0,00 | 0,00 | 140.420,33 | 102,32% | 100,00% |
| | 523/33800/22005 | 10.000,00 | 0,00 | 10.000,00 | 3.556,60 | 3.556,60 | 3.556,60 | 374,25 | 374,25 | 6.443,40 | 64,43% | 35,57% |
| | MATERIAL TECNICO | 523*/3*/22*/* | 0,00 | 0,00 | 0,00 | 0,00 | 3.182,35 | 0,00 | 0,00 | 6.443,40 | 35,57% | 10,52% |
| | 523/33800/13000 | 263.691,04 | 0,00 | 263.691,04 | 267.995,20 | 267.995,20 | 119.515,73 | 119.515,73 | 119.515,73 | -4.304,16 | -1,63% | 45,32% |
| | RETRS. BAS. PERSONAL LAB. FIJO | */3*/1*/* | 0,00 | 0,00 | 0,00 | 148.479,47 | 0,00 | 0,00 | 0,00 | 144.175,31 | 101,63% | 100,00% |
| | 523/33800/12000 | 16.071,44 | 0,00 | 16.071,44 | 0,00 | 0,00 | 0,00 | 0,00 | 0,00 | 16.071,44 | 100,00% | 0,00% |
| | Sueldos GRUPO A1 | */3*/1*/* | 0,00 | 0,00 | 0,00 | 0,00 | 0,00 | 0,00 | 0,00 | 16.071,44 | 0,00% | 0,00% |
| | 523/33800/12001 | 14.132,38 | 0,00 | 14.132,38 | 14.287,39 | 14.287,39 | 7.066,19 | 7.066,19 | 7.066,19 | -155,01 | -1,10% | 50,00% |
| | SUELDO DE GRUPO A2 | */3*/1*/* | 0,00 | 0,00 | 0,00 | 7.221,20 | 0,00 | 0,00 | 0,00 | 7.066,19 | 101,10% | 100,00% |
| | 523/33800/12003 | 43.295,60 | 0,00 | 43.295,60 | 27.748,60 | 27.748,60 | 10.823,88 | 10.823,88 | 10.823,88 | 15.547,00 | 35,91% | 25,00% |
| | SUELDO DE GRUPO C1 | */3*/1*/* | 0,00 | 0,00 | 0,00 | 16.924,72 | 0,00 | 0,00 | 0,00 | 32.471,72 | 64,09% | 100,00% |
| | 523/33800/21300 | 41.190,13 | 0,00 | 41.190,13 | 18.981,21 | 18.981,21 | 2.214,78 | 2.214,78 | 2.214,78 | 22.208,92 | 53,92% | 5,38% |
| | MANTENIMIENTO DE MAQUINARIA Apoyo Técnico | 523*/3*/21*/* | 0,00 | 0,00 | 0,00 | 16.766,43 | 0,00 | 0,00 | 0,00 | 38.975,35 | 46,08% | 100,00% |
| | 523/33800/22608 | 29.500,00 | 0,00 | 29.500,00 | 12.125,51 | 12.125,51 | 4.225,01 | 4.225,01 | 4.225,01 | 17.374,49 | 58,90% | 14,32% |
| | PROGRAMACION CULTURAL | 523*/3*/22*/* | 0,00 | 0,00 | 0,00 | 7.900,50 | 0,00 | 0,00 | 0,00 | 25.274,99 | 41,10% | 100,00% |
| | 523/33800/22103 | 2.363,00 | 0,00 | 2.363,00 | 674,99 | 674,99 | 0,00 | 0,00 | 0,00 | 1.688,01 | 71,44% | 0,00% |
| | STRO. DE COMBUSTIBLES Y CARBURANTES | 523*/3*/22*/* | 0,00 | 0,00 | 0,00 | 674,99 | 0,00 | 0,00 | 0,00 | 2.363,00 | 28,56% | 0,00% |
| | 523/33800/12100 | 67.614,40 | 0,00 | 67.614,40 | 49.523,31 | 49.523,31 | 22.721,20 | 22.721,20 | 22.721,20 | 18.091,09 | 26,76% | 33,60% |
| | COMPLEMENTO DE DESTINO | */3*/1*/* | 0,00 | 0,00 | 0,00 | 26.802,11 | 0,00 | 0,00 | 0,00 | 44.893,20 | 73,24% | 100,00% |
| | 2021 523/33800/62900 | 0,00 | 1.844,00 | 1.844,00 | 1.844,00 | 1.844,00 | 0,00 | 0,00 | 0,00 | 0,00 | 0,00% | 0,00% |
| | Otras inversiones nuevas | */3*/6290*/* | 1.844,00 | 0,00 | 0,00 | 1.844,00 | 0,00 | 0,00 | 0,00 | 1.844,00 | 100,00% | 0,00% |
| | 2021 523/33800/63900 | 0,00 | 10.443,94 | 10.443,94 | 0,00 | 0,00 | 0,00 | 0,00 | 0,00 | 10.443,94 | 100,00% | 0,00% |

| | | |
|---|---------------------------|-------------------------------|
| Un De Verificación | Observaciones | Código Seguro De Verificación |
| | Firmado Por | Estado |
| https://verifirma.alcobendas.org/?/440pq/mlzB1qFbXk3/WA== | Jose Luis Martinez Porras | Firmado |
| | Página | Fecha y hora |
| | 4/1/70 | 27/12/2022 09:16:14 |

| Rem | Código de la Partida | Inicial | Modificación | Actual | A | D | O | P | RP | Saldo | % | %O /Cr |
|-----|--|---------------|--------------|--------------|-------------|-------------|-------------|-------------|------------|------------|---------|---------|
| | Descripción | Vinculación | Inc. Rem. | RC Pdt. + ND | A pendiente | D pendiente | O pendiente | P pendiente | Reintegros | Remanente | %Ds/Cr | %RPs/O |
| | Otras inversiones en reposición | */3*/6390*/* | 10.443,94 | 0,00 | 0,00 | 0,00 | 0,00 | 0,00 | 0,00 | 10.443,94 | 0,00% | 0,00% |
| | 523/33800/22300 | 9.700,00 | 0,00 | 9.700,00 | 0,00 | 0,00 | 0,00 | 0,00 | 0,00 | 9.700,00 | 100,00% | 0,00% |
| | TRANSPORTE EMPRESAS PRIVADAS | 523*/3*/22*/* | 0,00 | 0,00 | 0,00 | 0,00 | 0,00 | 0,00 | 0,00 | 9.700,00 | 0,00% | 0,00% |
| | 524/33301/13000 | 54.839,04 | 0,00 | 54.839,04 | 39.641,62 | 39.641,62 | 24.596,05 | 24.596,05 | 24.596,05 | 15.197,42 | 27,71% | 44,85% |
| | RETRS. BAS. PERSONAL LAB. FIJO | */3*/1*/* | 0,00 | 0,00 | 0,00 | 15.045,57 | 0,00 | 0,00 | 0,00 | 30.242,99 | 72,29% | 100,00% |
| | 524/33301/22608 | 365.000,00 | 0,00 | 365.000,00 | 321.881,27 | 321.881,27 | 265.907,70 | 260.829,92 | 260.829,92 | 9.089,24 | 2,49% | 72,85% |
| | PROGRAMACIÓN CULTURAL | 524*/3*/22*/* | 0,00 | 34.029,49 | 0,00 | 55.973,57 | 5.077,78 | 0,00 | 0,00 | 99.092,30 | 88,19% | 98,09% |
| | 524/33301/63300 | 441.748,63 | 0,00 | 441.748,63 | 0,00 | 0,00 | 0,00 | 0,00 | 0,00 | 441.748,63 | 100,00% | 0,00% |
| | Maquinaria, instalaciones técnicas y utillaje. Inversión en reposición | */3*/6330*/* | 0,00 | 0,00 | 0,00 | 0,00 | 0,00 | 0,00 | 0,00 | 441.748,63 | 0,00% | 0,00% |
| | 524/33301/12003 | 54.119,50 | 0,00 | 54.119,50 | 54.861,08 | 54.861,08 | 27.059,70 | 27.059,70 | 27.059,70 | -741,58 | -1,37% | 50,00% |
| | SUELDOS DE GRUPO C1 | */3*/1*/* | 0,00 | 0,00 | 0,00 | 27.801,38 | 0,00 | 0,00 | 0,00 | 27.059,80 | 101,37% | 100,00% |
| | 524/33301/12004 | 27.523,68 | 0,00 | 27.523,68 | 27.749,01 | 27.749,01 | 13.761,81 | 13.761,81 | 13.761,81 | -225,33 | -0,82% | 50,00% |
| | SUELDOS DE GRUPO C2 | */3*/1*/* | 0,00 | 0,00 | 0,00 | 13.987,20 | 0,00 | 0,00 | 0,00 | 13.761,87 | 100,82% | 100,00% |
| | 524/33301/12006 | 30.776,98 | 0,00 | 30.776,98 | 28.724,37 | 28.724,37 | 12.803,68 | 12.803,68 | 12.803,68 | 2.052,61 | 6,67% | 41,60% |
| | TRIENIOS | */3*/1*/* | 0,00 | 0,00 | 0,00 | 15.920,69 | 0,00 | 0,00 | 0,00 | 17.973,30 | 93,33% | 100,00% |
| | 524/33301/12009 | 3.563,26 | 0,00 | 3.563,26 | 4.017,93 | 4.017,93 | 1.718,76 | 1.718,76 | 1.718,76 | -454,67 | -12,76% | 48,24% |
| | OTRAS RETRIBUCIONES BASICAS (CC) | */3*/1*/* | 0,00 | 0,00 | 0,00 | 2.299,17 | 0,00 | 0,00 | 0,00 | 1.844,50 | 112,76% | 100,00% |
| | 524/33301/22609 | 175.000,00 | 0,00 | 175.000,00 | 161.051,00 | 161.051,00 | 151.855,00 | 151.855,00 | 151.855,00 | 13.949,00 | 7,97% | 86,77% |
| | ACTIVIDADES CULTURALES Y DEPORTIVAS (FESTEJOS) | 524*/3*/22*/* | 0,00 | 0,00 | 0,00 | 9.196,00 | 0,00 | 0,00 | 0,00 | 23.145,00 | 92,03% | 100,00% |
| | 524/33301/22799 | 154.308,40 | 0,00 | 154.308,40 | 131.532,90 | 131.532,90 | 40.496,02 | 25.844,66 | 25.844,66 | 20.978,50 | 13,60% | 26,24% |
| | TRABAJOS REALIZADOS POR OTRAS EMPRESAS | 524*/3*/22*/* | 0,00 | 1.797,00 | 0,00 | 91.036,88 | 14.651,36 | 0,00 | 0,00 | 113.812,38 | 85,24% | 63,82% |
| | 524/33301/22005 | 2.800,00 | 0,00 | 2.800,00 | 1.422,66 | 1.422,66 | 1.422,66 | 1.422,66 | 1.422,66 | 1.377,34 | 49,19% | 50,81% |
| | MATERIAL TECNICO | 524*/3*/22*/* | 0,00 | 0,00 | 0,00 | 0,00 | 0,00 | 0,00 | 0,00 | 1.377,34 | 50,81% | 100,00% |
| | 524/33301/16000 | 138.548,43 | 0,00 | 138.548,43 | 154.733,06 | 154.733,06 | 61.058,94 | 61.058,94 | 61.058,94 | -16.184,63 | -11,68% | 44,07% |
| | SEGURIDAD SOCIAL | */3*/1*/* | 0,00 | 0,00 | 0,00 | 93.674,12 | 0,00 | 0,00 | 0,00 | 77.489,49 | 111,68% | 100,00% |
| | 524/33301/22101 | 3.200,00 | 0,00 | 3.200,00 | 3.000,00 | 3.000,00 | 0,00 | 0,00 | 0,00 | 200,00 | 6,25% | 0,00% |
| | SUMINISTRO DE AGUA Teatro Auditorio | 524*/3*/22*/* | 0,00 | 0,00 | 0,00 | 3.000,00 | 0,00 | 0,00 | 0,00 | 3.200,00 | 93,75% | 0,00% |
| | 524/33301/22602 | 6.488,00 | 0,00 | 6.488,00 | 2.659,58 | 2.659,58 | 0,00 | 0,00 | 0,00 | 3.828,42 | 59,01% | 0,00% |
| | PUBLICIDAD Y PROPAGANDA | 524*/3*/22*/* | 0,00 | 0,00 | 0,00 | 2.659,58 | 0,00 | 0,00 | 0,00 | 6.488,00 | 40,99% | 0,00% |
| | 524/33301/62500 | 15.000,00 | 0,00 | 15.000,00 | 0,00 | 0,00 | 0,00 | 0,00 | 0,00 | 15.000,00 | 100,00% | 0,00% |
| | MOBILIARIO Y ENSERES. INVERSIÓN NUEVA | */3*/6250*/* | 0,00 | 0,00 | 0,00 | 0,00 | 0,00 | 0,00 | 0,00 | 15.000,00 | 0,00% | 0,00% |
| | 524/33301/63200 | 8.000,00 | 0,00 | 8.000,00 | 0,00 | 0,00 | 0,00 | 0,00 | 0,00 | 8.000,00 | 100,00% | 0,00% |
| | Edificios y otras construcciones. Inversión en reposición | */3*/6320*/* | 0,00 | 0,00 | 0,00 | 0,00 | 0,00 | 0,00 | 0,00 | 8.000,00 | 0,00% | 0,00% |
| | 524/33301/12001 | 14.132,38 | 0,00 | 14.132,38 | 14.287,39 | 14.287,39 | 7.066,19 | 7.066,19 | 7.066,19 | -155,01 | -1,10% | 50,00% |
| | SUELDOS DE GRUPO A2 | */3*/1*/* | 0,00 | 0,00 | 0,00 | 7.221,20 | 0,00 | 0,00 | 0,00 | 7.066,19 | 101,10% | 100,00% |
| | 524/33301/21200 | 8.635,00 | 0,00 | 8.635,00 | 6.471,90 | 6.471,90 | 3.458,69 | 3.458,69 | 3.458,69 | 2.163,10 | 25,05% | 40,05% |
| | MANTENIMIENTO EDIFICIOS Teatro Auditorio | 524*/3*/21*/* | 0,00 | 0,00 | 0,00 | 3.013,21 | 0,00 | 0,00 | 0,00 | 5.176,31 | 74,95% | 100,00% |
| | 2021 524/33301/63200 | 0,00 | 258.150,00 | 258.150,00 | 242.251,19 | 242.251,19 | 0,00 | 0,00 | 0,00 | 15.898,81 | 6,16% | 0,00% |
| | Edificios y otras construcciones. Inversión en reposición | */3*/6320*/* | 258.150,00 | 0,00 | 0,00 | 242.251,19 | 0,00 | 0,00 | 0,00 | 258.150,00 | 93,84% | 0,00% |
| | 2021 524/33301/63300 | 0,00 | 24.847,00 | 24.847,00 | 0,00 | 0,00 | 0,00 | 0,00 | 0,00 | 24.847,00 | 100,00% | 0,00% |
| | Maq. inst. técnicas y utillaje. Inversión en reposición | */3*/6330*/* | 24.847,00 | 0,00 | 0,00 | 0,00 | 0,00 | 0,00 | 0,00 | 24.847,00 | 0,00% | 0,00% |
| | 2021 524/33301/63500 | 0,00 | 75.612,61 | 75.612,61 | 1.723,04 | 1.723,04 | 0,00 | 0,00 | 0,00 | 73.889,57 | 97,72% | 0,00% |
| | Mobiliario. Inversión en reposición | */3*/6350*/* | 75.612,61 | 0,00 | 0,00 | 1.723,04 | 0,00 | 0,00 | 0,00 | 75.612,61 | 2,28% | 0,00% |
| | 524/33301/12100 | 78.758,54 | 0,00 | 78.758,54 | 63.608,55 | 63.608,55 | 29.013,09 | 29.013,09 | 29.013,09 | 15.149,99 | 19,24% | 36,84% |
| | COMPLEMENTO DE DESTINO | */3*/1*/* | 0,00 | 0,00 | 0,00 | 34.595,46 | 0,00 | 0,00 | 0,00 | 49.745,45 | 80,76% | 100,00% |



| | | | | |
|--|---------------|---------------------------|---------|---------------------|
| Un De Verificación | Observaciones | Firmado Por | Estado | Fecha y hora |
| | | Jose Luis Martinez Porras | Firmado | 27/12/2022 09:16:14 |
| https://verifirma.alcobendas.org/?/440pg/mlEZBlqFbXk3/WA== | | Página | | 42/70 |

| Rem | Código de la Partida | Inicial | Modificación | Actual | A | D | O | P | RP | Saldo | % | %O /Cr |
|-----|---|--------------|--------------|--------------|-------------|-------------|-------------|-------------|------------|------------|---------|---------|
| | Descripción | Vinculación | Inc. Rem. | RC Pdt. + ND | A pendiente | D pendiente | O pendiente | P pendiente | Reintegros | Remanente | %Ds/Cr | %RPs/O |
| | 524/33301/21300 | 74.193,96 | 0,00 | 74.193,96 | 72.507,07 | 72.507,07 | 34.070,88 | 34.070,88 | 34.070,88 | 1.686,89 | 2,27% | 45,92% |
| | MANTENIMIENTO DE MAQUINARIA Teatro Auditorio | 524*/3*/21** | 0,00 | 0,00 | 0,00 | 38.436,19 | 0,00 | 0,00 | 0,00 | 40.123,08 | 97,73% | 100,00% |
| | 524/33301/22000 | 950,00 | 0,00 | 950,00 | 0,00 | 0,00 | 0,00 | 0,00 | 0,00 | 950,00 | 100,00% | 0,00% |
| | MATERIAL OFICINA NO INVENTARIABLE | 524*/3*/22** | 0,00 | 0,00 | 0,00 | 0,00 | 0,00 | 0,00 | 0,00 | 950,00 | 0,00% | 0,00% |
| | 524/33301/63500 | 2.100,00 | 0,00 | 2.100,00 | 0,00 | 0,00 | 0,00 | 0,00 | 0,00 | 2.100,00 | 100,00% | 0,00% |
| | Mobiliario. Inversión en reposición | */3*/6350** | 0,00 | 0,00 | 0,00 | 0,00 | 0,00 | 0,00 | 0,00 | 2.100,00 | 0,00% | 0,00% |
| | 524/33301/12000 | 32.142,88 | 0,00 | 32.142,88 | 9.532,08 | 9.532,08 | 1.659,63 | 1.659,63 | 1.659,63 | 22.610,80 | 70,34% | 5,16% |
| | SUELDOS DE GRUPO A1 | */3*/1** | 0,00 | 0,00 | 0,00 | 7.872,45 | 0,00 | 0,00 | 0,00 | 30.483,25 | 29,66% | 100,00% |
| | 524/33301/12101 | 252.598,50 | 0,00 | 252.598,50 | 204.996,01 | 204.996,01 | 94.250,62 | 94.250,62 | 94.250,62 | 47.602,49 | 18,85% | 37,31% |
| | COMPLEMENTO ESPECIFICO | */3*/1** | 0,00 | 0,00 | 0,00 | 110.745,39 | 0,00 | 0,00 | 0,00 | 158.347,88 | 81,15% | 100,00% |
| | 524/33301/22700 | 53.134,23 | 0,00 | 53.134,23 | 53.098,80 | 53.098,80 | 19.125,41 | 19.020,59 | 19.020,59 | 35,43 | 0,07% | 35,99% |
| | LIMPIEZA EMPRESAS PRIVADAS (SEROMAL, S.A.) | 524*/3*/22** | 0,00 | 0,00 | 0,00 | 33.973,39 | 104,82 | 0,00 | 0,00 | 34.008,82 | 99,93% | 99,45% |
| | 524/33301/62300 | 18.200,00 | 0,00 | 18.200,00 | 0,00 | 0,00 | 0,00 | 0,00 | 0,00 | 18.200,00 | 100,00% | 0,00% |
| | MAQUINARIA, INSTALACIONES Y UTILLAJE. INVERSIÓN NUEVA | */3*/6230** | 0,00 | 0,00 | 0,00 | 0,00 | 0,00 | 0,00 | 0,00 | 18.200,00 | 0,00% | 0,00% |
| | 524/33301/22699 | 600,00 | 0,00 | 600,00 | 475,20 | 475,20 | 0,00 | 0,00 | 0,00 | 124,80 | 20,80% | 0,00% |
| | OTROS GASTOS DIVERSOS | 524*/3*/22** | 0,00 | 0,00 | 0,00 | 475,20 | 0,00 | 0,00 | 0,00 | 600,00 | 79,20% | 0,00% |
| | 525/33300/12006 | 13.556,40 | 0,00 | 13.556,40 | 10.687,22 | 10.687,22 | 5.191,96 | 5.191,96 | 5.191,96 | 2.869,18 | 21,16% | 38,30% |
| | TRIENIOS | */3*/1** | 0,00 | 0,00 | 0,00 | 5.495,26 | 0,00 | 0,00 | 0,00 | 8.364,44 | 78,84% | 100,00% |
| | 525/33300/12101 | 119.890,54 | 0,00 | 119.890,54 | 85.130,91 | 85.130,91 | 41.803,75 | 41.803,75 | 41.803,75 | 34.759,63 | 28,99% | 34,87% |
| | COMPLEMENTO ESPECIFICO | */3*/1** | 0,00 | 0,00 | 0,00 | 43.327,16 | 0,00 | 0,00 | 0,00 | 78.086,79 | 71,01% | 100,00% |
| | 525/33300/13000 | 115.723,56 | 0,00 | 115.723,56 | 116.158,56 | 116.158,56 | 56.942,89 | 56.942,89 | 56.942,89 | -435,00 | -0,38% | 49,21% |
| | RETRS. BAS. PERSONAL LAB. FIJO | */3*/1** | 0,00 | 0,00 | 0,00 | 59.215,67 | 0,00 | 0,00 | 0,00 | 58.780,67 | 100,38% | 100,00% |
| | 525/33300/21300 | 147.936,12 | 0,00 | 147.936,12 | 147.236,12 | 147.236,12 | 77.079,35 | 77.079,35 | 77.079,35 | 700,00 | 0,47% | 52,10% |
| | MANTENIMIENTO DE MAQUINARIA Centro de Arte | 525*/3*/21** | 0,00 | 0,00 | 0,00 | 70.156,77 | 0,00 | 0,00 | 0,00 | 70.856,77 | 99,53% | 100,00% |
| | 525/33300/12004 | 18.349,12 | 0,00 | 18.349,12 | 18.499,34 | 18.499,34 | 9.174,54 | 9.174,54 | 9.174,54 | -150,22 | -0,82% | 50,00% |
| | SUELDOS DE GRUPO C2 | */3*/1** | 0,00 | 0,00 | 0,00 | 9.324,80 | 0,00 | 0,00 | 0,00 | 9.174,58 | 100,82% | 100,00% |
| | 525/33300/12009 | 3.165,26 | 0,00 | 3.165,26 | 3.239,46 | 3.239,46 | 1.589,11 | 1.589,11 | 1.589,11 | -74,20 | -2,34% | 50,20% |
| | OTRAS RETRIBUCIONES BASICAS (CC) | */3*/1** | 0,00 | 0,00 | 0,00 | 1.650,35 | 0,00 | 0,00 | 0,00 | 1.576,15 | 102,34% | 100,00% |
| | 525/33300/12100 | 43.548,96 | 0,00 | 43.548,96 | 26.631,86 | 26.631,86 | 13.081,51 | 13.081,51 | 13.081,51 | 16.917,10 | 38,85% | 30,04% |
| | COMPLEMENTO DE DESTINO | */3*/1** | 0,00 | 0,00 | 0,00 | 13.550,35 | 0,00 | 0,00 | 0,00 | 30.467,45 | 61,15% | 100,00% |
| | 525/33300/22000 | 2.000,00 | 0,00 | 2.000,00 | 58,08 | 58,08 | 58,08 | 58,08 | 58,08 | 1.941,92 | 97,10% | 2,90% |
| | MATERIAL OFICINA NO INVENTARIABLE | 525*/3*/22** | 0,00 | 0,00 | 0,00 | 0,00 | 0,00 | 0,00 | 0,00 | 1.941,92 | 2,90% | 100,00% |
| | 525/33300/22602 | 32.870,00 | 0,00 | 32.870,00 | 20.234,80 | 20.234,80 | 10.819,78 | 10.819,78 | 10.819,78 | 12.635,20 | 38,44% | 32,92% |
| | PUBLICIDAD Y PROPAGANDA | 525*/3*/22** | 0,00 | 0,00 | 0,00 | 9.415,02 | 0,00 | 0,00 | 0,00 | 22.050,22 | 61,56% | 100,00% |
| | 525/33300/22799 | 143.171,19 | 0,00 | 143.171,19 | 125.325,99 | 125.325,99 | 59.502,17 | 47.152,65 | 47.152,65 | 17.845,20 | 12,46% | 41,56% |
| | TRABAJOS REALIZADOS POR OTRAS EMPRESAS | 525*/3*/22** | 0,00 | 0,00 | 0,00 | 65.823,82 | 12.349,52 | 0,00 | 0,00 | 83.669,02 | 87,54% | 79,25% |
| | 525/33300/63900 | 9.000,00 | 0,00 | 9.000,00 | 0,00 | 0,00 | 0,00 | 0,00 | 0,00 | 9.000,00 | 100,00% | 0,00% |
| | OTRAS INVERSIONES DE REPOSICION ASOCIADAS AL FUNCIONAMIENTO DE LOS SERVICIOS. | */3*/6390** | 0,00 | 0,00 | 0,00 | 0,00 | 0,00 | 0,00 | 0,00 | 9.000,00 | 0,00% | 0,00% |
| | 525/33300/22402 | 13.200,00 | 0,00 | 13.200,00 | 1.916,01 | 1.916,01 | 1.753,78 | 1.753,78 | 1.753,78 | 11.283,99 | 85,48% | 13,29% |
| | PRIMAS DE SEGUROS OTROS RIESGOS | 525*/3*/22** | 0,00 | 0,00 | 0,00 | 162,23 | 0,00 | 0,00 | 0,00 | 11.446,22 | 14,52% | 100,00% |
| | 525/33300/22699 | 3.400,00 | 0,00 | 3.400,00 | 3.015,00 | 3.015,00 | 1.815,00 | 1.815,00 | 1.815,00 | -1.115,00 | -32,79% | 53,38% |
| | OTROS GASTOS DIVERSOS | 525*/3*/22** | 0,00 | 1.500,00 | 0,00 | 1.200,00 | 0,00 | 0,00 | 0,00 | 1.585,00 | 88,68% | 100,00% |
| | 525/33300/22101 | 9.750,00 | 0,00 | 9.750,00 | 9.750,00 | 9.750,00 | 936,46 | 936,46 | 936,46 | 0,00 | 0,00% | 9,60% |
| | SUMINISTRO DE AGUA Centro de Arte | 525*/3*/22** | 0,00 | 0,00 | 0,00 | 8.813,54 | 0,00 | 0,00 | 0,00 | 8.813,54 | 100,00% | 100,00% |



| Rem | Código de la Partida | Inicial | Modificación | Actual | A | D | O | P | RP | Saldo | % | %O /Cr |
|-----|--|---------------|--------------|--------------|-------------|-------------|-------------|-------------|------------|-----------|---------|---------|
| | Descripción | Vinculación | Inc. Rem. | RC Pdt. + ND | A pendiente | D pendiente | O pendiente | P pendiente | Reintegros | Remanente | %Ds/Cr | %RPs/O |
| | 525/33300/48100 | 10.000,00 | 0,00 | 10.000,00 | 10.000,00 | 10.000,00 | 0,00 | 0,00 | 0,00 | 0,00 | 0,00% | 0,00% |
| | Transferencias corrientes a familias e instituciones sin fines lucro | 525*/3*/48*/* | 0,00 | 0,00 | 0,00 | 10.000,00 | 0,00 | 0,00 | 0,00 | 10.000,00 | 100,00% | 0,00% |
| | 525/33300/12001 | 42.397,14 | 0,00 | 42.397,14 | 14.415,03 | 14.415,03 | 7.066,19 | 7.066,19 | 7.066,19 | 27.982,11 | 66,00% | 16,67% |
| | SUELDOS DE GRUPO A2 | *3*/1*/* | 0,00 | 0,00 | 0,00 | 7.348,84 | 0,00 | 0,00 | 0,00 | 35.330,95 | 34,00% | 100,00% |
| | 525/33300/22005 | 2.000,00 | 0,00 | 2.000,00 | 0,00 | 0,00 | 0,00 | 0,00 | 0,00 | 2.000,00 | 100,00% | 0,00% |
| | MATERIAL TECNICO | 525*/3*/22*/* | 0,00 | 0,00 | 0,00 | 0,00 | 0,00 | 0,00 | 0,00 | 2.000,00 | 0,00% | 0,00% |
| | 525/33300/22601 | 5.200,00 | 0,00 | 5.200,00 | 3.500,00 | 3.500,00 | 1.262,18 | 1.262,18 | 1.262,18 | 1.700,00 | 32,69% | 24,27% |
| | ATENCIONES PROTOCOLARIAS | 525*/3*/22*/* | 0,00 | 0,00 | 0,00 | 2.237,82 | 0,00 | 0,00 | 0,00 | 3.937,82 | 67,31% | 100,00% |
| | 525/33300/22608 | 100.500,00 | 0,00 | 100.500,00 | 58.970,32 | 58.970,32 | 43.487,49 | 41.487,49 | 41.487,49 | 41.529,68 | 41,32% | 43,27% |
| | PROGRAMACIÓN CULTURAL | 525*/3*/22*/* | 0,00 | 0,00 | 0,00 | 15.482,83 | 2.000,00 | 0,00 | 0,00 | 57.012,51 | 58,68% | 95,40% |
| | 525/33300/22706 | 10.529,00 | 0,00 | 10.529,00 | 0,00 | 0,00 | 0,00 | 0,00 | 0,00 | 10.529,00 | 100,00% | 0,00% |
| | Estudios y Trabajos Técnicos | 525*/3*/22*/* | 0,00 | 0,00 | 0,00 | 0,00 | 0,00 | 0,00 | 0,00 | 10.529,00 | 0,00% | 0,00% |
| | 525/33300/62900 | 35.700,00 | 0,00 | 35.700,00 | 0,00 | 0,00 | 0,00 | 0,00 | 0,00 | 35.700,00 | 100,00% | 0,00% |
| | Otras inversiones nuevas | */3*/6290*/* | 0,00 | 0,00 | 0,00 | 0,00 | 0,00 | 0,00 | 0,00 | 35.700,00 | 0,00% | 0,00% |
| | 525/33300/12003 | 10.823,90 | 0,00 | 10.823,90 | 10.928,77 | 10.928,77 | 5.461,52 | 5.461,52 | 5.461,52 | -104,87 | -0,97% | 50,46% |
| | SUELDOS DE GRUPO C1 | *3*/1*/* | 0,00 | 0,00 | 0,00 | 5.467,25 | 0,00 | 0,00 | 0,00 | 5.362,38 | 100,97% | 100,00% |
| | 525/33300/16000 | 85.903,99 | 0,00 | 85.903,99 | 80.638,31 | 80.638,31 | 32.675,89 | 32.675,89 | 32.675,89 | 5.265,68 | 6,13% | 38,04% |
| | SEGURIDAD SOCIAL | *3*/1*/* | 0,00 | 0,00 | 0,00 | 47.962,42 | 0,00 | 0,00 | 0,00 | 53.228,10 | 93,87% | 100,00% |
| | 525/33300/21200 | 60.373,90 | 0,00 | 60.373,90 | 25.373,90 | 25.373,90 | 8.752,74 | 8.752,74 | 8.752,74 | 35.000,00 | 57,97% | 14,50% |
| | MANTENIMIENTO EDIFICIOS Centro de Arte | 525*/3*/21*/* | 0,00 | 0,00 | 0,00 | 16.621,16 | 0,00 | 0,00 | 0,00 | 51.621,16 | 42,03% | 100,00% |
| | 525/33300/22110 | 4.600,00 | 0,00 | 4.600,00 | 791,69 | 791,69 | 220,98 | 73,66 | 73,66 | 3.808,31 | 82,79% | 4,80% |
| | STRO. DE PRODUCTOS DE LIMPIEZA Y ASEO | 525*/3*/22*/* | 0,00 | 0,00 | 0,00 | 570,71 | 147,32 | 0,00 | 0,00 | 4.379,02 | 17,21% | 33,33% |
| | 525/33300/22300 | 17.500,00 | 0,00 | 17.500,00 | 15.136,00 | 15.136,00 | 9.046,38 | 7.170,88 | 7.170,88 | 2.364,00 | 13,51% | 51,69% |
| | TRANSPORTE EMPRESAS PRIVADAS | 525*/3*/22*/* | 0,00 | 0,00 | 0,00 | 6.089,62 | 1.875,50 | 0,00 | 0,00 | 8.453,62 | 86,49% | 79,27% |
| | 525/33300/62500 | 6.426,22 | 0,00 | 6.426,22 | 0,00 | 0,00 | 0,00 | 0,00 | 0,00 | 6.426,22 | 100,00% | 0,00% |
| | MOBILIARIO Y ENSERES. INVERSIÓN NUEVA. | */3*/6250*/* | 0,00 | 0,00 | 0,00 | 0,00 | 0,00 | 0,00 | 0,00 | 6.426,22 | 0,00% | 0,00% |
| | 525/33300/68000 | 30.000,00 | 0,00 | 30.000,00 | 0,00 | 0,00 | 0,00 | 0,00 | 0,00 | 30.000,00 | 100,00% | 0,00% |
| | ADQUISICION OBRAS DE ARTE | */3*/6800*/* | 0,00 | 0,00 | 0,00 | 0,00 | 0,00 | 0,00 | 0,00 | 30.000,00 | 0,00% | 0,00% |
| | 525/33300/22700 | 195.751,05 | 0,00 | 195.751,05 | 195.751,04 | 195.751,04 | 98.220,39 | 98.220,39 | 98.220,39 | -197,99 | -0,10% | 50,18% |
| | LIMPIEZA EMPRESAS PRIVADAS (SEROMAL, S.A.) | 525*/3*/22*/* | 0,00 | 198,00 | 0,00 | 97.530,65 | 0,00 | 0,00 | 0,00 | 97.530,66 | 100,00% | 100,00% |
| | 525/33300/62300 | 12.864,00 | 0,00 | 12.864,00 | 0,00 | 0,00 | 0,00 | 0,00 | 0,00 | 12.864,00 | 100,00% | 0,00% |
| | MAQUINARIA, INSTALACIONES Y UTILLAJE. INVERSIÓN NUEVA | *3*/6230*/* | 0,00 | 0,00 | 0,00 | 0,00 | 0,00 | 0,00 | 0,00 | 12.864,00 | 0,00% | 0,00% |
| | 526/33210/12003 | 43.295,60 | 0,00 | 43.295,60 | 32.780,36 | 32.780,36 | 16.235,82 | 16.235,82 | 16.235,82 | 10.515,24 | 24,29% | 37,50% |
| | SUELDOS DE GRUPO C1 | *3*/1*/* | 0,00 | 0,00 | 0,00 | 16.544,54 | 0,00 | 0,00 | 0,00 | 27.059,78 | 75,71% | 100,00% |
| | 526/33210/12009 | 11.393,98 | 0,00 | 11.393,98 | 9.375,31 | 9.375,31 | 4.358,18 | 4.358,18 | 4.358,18 | 2.018,67 | 17,72% | 38,25% |
| | OTRAS RETRIBUCIONES BASICAS (CC) | *3*/1*/* | 0,00 | 0,00 | 0,00 | 5.017,13 | 0,00 | 0,00 | 0,00 | 7.035,80 | 82,28% | 100,00% |
| | 526/33210/48100 | 8.000,00 | 0,00 | 8.000,00 | 8.000,00 | 8.000,00 | 8.000,00 | 0,00 | 0,00 | 0,00 | 0,00% | 100,00% |
| | PREMIOS, BECAS Y PENSIONES DE ESTUDIO | 526*/3*/48*/* | 0,00 | 0,00 | 0,00 | 0,00 | 8.000,00 | 0,00 | 0,00 | 0,00 | 100,00% | 0,00% |
| | 526/33300/63300 | 23.347,00 | 0,00 | 23.347,00 | 0,00 | 0,00 | 0,00 | 0,00 | 0,00 | 23.347,00 | 100,00% | 0,00% |
| | MAQUINARIA, INSTALACIONES Y UTILLAJE. INVERSION DE REPOSICIÓN. | */3*/6330*/* | 0,00 | 0,00 | 0,00 | 0,00 | 0,00 | 0,00 | 0,00 | 23.347,00 | 0,00% | 0,00% |
| | 526/33210/22000 | 1.000,00 | 0,00 | 1.000,00 | 557,97 | 557,97 | 557,97 | 557,97 | 557,97 | 442,03 | 44,20% | 55,80% |
| | MATERIAL OFICINA NO INVENTARIABLE | 526*/3*/22*/* | 0,00 | 0,00 | 0,00 | 0,00 | 0,00 | 0,00 | 0,00 | 442,03 | 55,80% | 100,00% |
| | 526/33210/22101 | 5.620,00 | 0,00 | 5.620,00 | 5.620,00 | 5.620,00 | 0,00 | 0,00 | 0,00 | 0,00 | 0,00% | 0,00% |
| | SUMINISTRO DE AGUA Mediatecas | 526*/3*/22*/* | 0,00 | 0,00 | 0,00 | 5.620,00 | 0,00 | 0,00 | 0,00 | 5.620,00 | 100,00% | 0,00% |

Código Seguro De Verificación
Firmado Por
Observaciones
Un De Verificación

Jose Luis Martinez Porras

https://verifirma.alcobendas.org/?/440pq/mltZBlqFbXk3/WA==

Estado
Firmado
Página

Fecha y hora
27/12/2022 09:16:14
43/70



| Rem | Código de la Partida | Inicial | Modificación | Actual | A | D | O | P | RP | Saldo | % | %O /Cr |
|-----|---|---------------|--------------|--------------|-------------|-------------|-------------|-------------|------------|------------|---------|---------|
| | Descripción | Vinculación | Inc. Rem. | RC Pdt. + ND | A pendiente | D pendiente | O pendiente | P pendiente | Reintegros | Remanente | %Ds/Cr | %RPs/O |
| | 526/33210/22608 | 71.357,00 | 0,00 | 71.357,00 | 41.805,50 | 41.805,50 | 16.511,40 | 12.287,60 | 12.287,60 | 29.551,50 | 41,41% | 23,14% |
| | PROGRAMACIÓN CULTURAL | 526*/3*/22*/* | 0,00 | 0,00 | 0,00 | 25.294,10 | 4.223,80 | 0,00 | 0,00 | 54.845,60 | 58,59% | 74,42% |
| | 526/33210/22700 | 121.994,63 | 0,00 | 121.994,63 | 118.910,27 | 118.910,27 | 59.301,78 | 59.217,12 | 59.217,12 | 2.990,31 | 2,45% | 48,61% |
| | LIMPIEZA EMPRESAS PRIVADAS (SEROMAL, S.A.) | 526*/3*/22*/* | 0,00 | 94,05 | 0,00 | 59.608,49 | 84,66 | 0,00 | 0,00 | 62.692,85 | 97,47% | 99,86% |
| | 526/33210/62500 | 23.460,00 | 0,00 | 23.460,00 | 0,00 | 0,00 | 0,00 | 0,00 | 0,00 | 23.460,00 | 100,00% | 0,00% |
| | MOBILIARIO Y ENSERES INVERSIÓN NUEVA | */3*/6250*/* | 0,00 | 0,00 | 0,00 | 0,00 | 0,00 | 0,00 | 0,00 | 23.460,00 | 0,00% | 0,00% |
| | 526/33210/12006 | 55.163,48 | 0,00 | 55.163,48 | 42.089,85 | 42.089,85 | 19.849,84 | 19.849,84 | 19.849,84 | 13.073,63 | 23,70% | 35,98% |
| | TRIVENIOS | */3*/1*/* | 0,00 | 0,00 | 0,00 | 22.240,01 | 0,00 | 0,00 | 0,00 | 35.313,64 | 76,30% | 100,00% |
| | 526/33210/12001 | 56.529,52 | 0,00 | 56.529,52 | 54.813,35 | 54.813,35 | 25.553,78 | 25.553,78 | 25.553,78 | 1.716,17 | 3,04% | 45,20% |
| | SUELDOS DE GRUPO A2 | */3*/1*/* | 0,00 | 0,00 | 0,00 | 29.259,57 | 0,00 | 0,00 | 0,00 | 30.975,74 | 96,96% | 100,00% |
| | 526/33210/22799 | 498.840,93 | 0,00 | 498.840,93 | 304.360,70 | 304.360,70 | 251.764,10 | 246.172,99 | 246.172,99 | 56.766,90 | 11,38% | 50,47% |
| | TRABAJOS REALIZADOS POR OTRAS EMPRESAS | 526*/3*/22*/* | 0,00 | 137.713,33 | 0,00 | 52.596,60 | 5.591,11 | 0,00 | 0,00 | 247.076,83 | 61,01% | 97,78% |
| | 526/33210/13000 | 305.381,55 | 0,00 | 305.381,55 | 338.946,11 | 338.946,11 | 166.318,10 | 166.318,10 | 166.318,10 | -33.564,56 | -10,99% | 54,46% |
| | RETRS. BAS. PERSONAL LAB. FIJO | */3*/1*/* | 0,00 | 0,00 | 0,00 | 172.628,01 | 0,00 | 0,00 | 0,00 | 139.063,45 | 110,99% | 100,00% |
| | 526/33210/16000 | 263.859,75 | 0,00 | 263.859,75 | 299.985,28 | 299.985,28 | 96.702,78 | 96.702,78 | 96.702,78 | -36.125,53 | -13,69% | 36,65% |
| | SEGURIDAD SOCIAL | */3*/1*/* | 0,00 | 0,00 | 0,00 | 203.282,50 | 0,00 | 0,00 | 0,00 | 167.156,97 | 113,69% | 100,00% |
| | 526/33210/20300 | 500,00 | 0,00 | 500,00 | 0,00 | 0,00 | 0,00 | 0,00 | 0,00 | 500,00 | 100,00% | 0,00% |
| | ARRENDAMIENTO DE MAQUINARIA, INSTALACIONES Y UTILLAJE | 526*/3*/20*/* | 0,00 | 0,00 | 0,00 | 0,00 | 0,00 | 0,00 | 0,00 | 500,00 | 0,00% | 0,00% |
| | 526/33210/21300 | 49.261,68 | 0,00 | 49.261,68 | 45.052,68 | 45.052,68 | 19.775,53 | 19.775,53 | 19.775,53 | 4.209,00 | 8,54% | 40,14% |
| | MANTENIMIENTO DE MAQUINARIA Mediatecas | 526*/3*/21*/* | 0,00 | 0,00 | 0,00 | 25.277,15 | 0,00 | 0,00 | 0,00 | 29.486,15 | 91,46% | 100,00% |
| | 526/33210/63500 | 28.181,10 | 0,00 | 28.181,10 | 0,00 | 0,00 | 0,00 | 0,00 | 0,00 | 28.181,10 | 100,00% | 0,00% |
| | MOBILIARIO. INVERSIÓN DE REPOSICIÓN. | */3*/6350*/* | 0,00 | 0,00 | 0,00 | 0,00 | 0,00 | 0,00 | 0,00 | 28.181,10 | 0,00% | 0,00% |
| | 526/33210/21600 | 3.700,00 | 0,00 | 3.700,00 | 2.462,35 | 2.462,35 | 0,00 | 0,00 | 0,00 | 1.237,65 | 33,45% | 0,00% |
| | MANTENIMIENTO EQUIPOS PROCESO INFORMACION | 526*/3*/21*/* | 0,00 | 0,00 | 0,00 | 2.462,35 | 0,00 | 0,00 | 0,00 | 3.700,00 | 66,55% | 0,00% |
| | 526/33210/22001 | 50.000,00 | 0,00 | 50.000,00 | 45.813,70 | 45.813,70 | 11.689,68 | 6.379,68 | 6.379,68 | 3.837,82 | 7,68% | 23,38% |
| | PRENSA, REVISTAS, LIBROS Y OTRAS PUBLICACIONES | 526*/3*/22*/* | 0,00 | 348,48 | 0,00 | 34.124,02 | 5.310,00 | 0,00 | 0,00 | 38.310,32 | 91,63% | 54,58% |
| | 526/33210/12004 | 110.094,72 | 0,00 | 110.094,72 | 110.770,46 | 110.770,46 | 51.633,85 | 51.633,85 | 51.633,85 | -675,74 | -0,61% | 46,90% |
| | SUELDOS DE GRUPO C2 | */3*/1*/* | 0,00 | 0,00 | 0,00 | 59.136,61 | 0,00 | 0,00 | 0,00 | 58.460,87 | 100,61% | 100,00% |
| | 526/33210/12100 | 123.163,88 | 0,00 | 123.163,88 | 109.374,75 | 109.374,75 | 51.123,14 | 51.123,14 | 51.123,14 | 13.789,13 | 11,20% | 41,51% |
| | COMPLEMENTO DE DESTINO | */3*/1*/* | 0,00 | 0,00 | 0,00 | 58.251,61 | 0,00 | 0,00 | 0,00 | 72.040,74 | 88,80% | 100,00% |
| | 526/33210/12101 | 362.485,06 | 0,00 | 362.485,06 | 316.975,19 | 316.975,19 | 148.009,50 | 148.009,50 | 148.009,50 | 45.509,87 | 12,55% | 40,83% |
| | COMPLEMENTO ESPECIFICO | */3*/1*/* | 0,00 | 0,00 | 0,00 | 168.965,69 | 0,00 | 0,00 | 0,00 | 214.475,56 | 87,45% | 100,00% |
| | 526/33210/21200 | 21.586,74 | 0,00 | 21.586,74 | 10.586,74 | 10.586,74 | 5.345,15 | 5.345,15 | 5.345,15 | 11.000,00 | 50,96% | 24,76% |
| | MANTENIMIENTO EDIFICIOS Mediatecas | 526*/3*/21*/* | 0,00 | 0,00 | 0,00 | 5.241,59 | 0,00 | 0,00 | 0,00 | 16.241,59 | 49,04% | 100,00% |
| | 526/33210/22005 | 9.400,00 | 0,00 | 9.400,00 | 6.117,67 | 6.117,67 | 1.810,07 | 834,78 | 834,78 | 3.282,33 | 34,92% | 19,26% |
| | MATERIAL TECNICO | 526*/3*/22*/* | 0,00 | 0,00 | 0,00 | 4.307,60 | 975,29 | 0,00 | 0,00 | 7.589,93 | 65,08% | 46,12% |
| | 526/33210/22706 | 31.200,00 | 0,00 | 31.200,00 | 30.757,82 | 30.757,82 | 30.679,27 | 14.729,05 | 14.729,05 | 442,18 | 1,42% | 98,33% |
| | ESTUDIOS Y TRABAJOS TECNICOS | 526*/3*/22*/* | 0,00 | 0,00 | 0,00 | 78,55 | 15.950,22 | 0,00 | 0,00 | 520,73 | 98,58% | 48,01% |
| | 530/91203/12006 | 1.928,72 | 0,00 | 1.928,72 | 1.965,12 | 1.965,12 | 900,53 | 900,53 | 900,53 | -36,40 | -1,89% | 46,69% |
| | TRIVENIOS | */9*/1*/* | 0,00 | 0,00 | 0,00 | 1.064,59 | 0,00 | 0,00 | 0,00 | 1.028,19 | 101,89% | 100,00% |
| | 530/91203/12009 | 1.106,25 | 0,00 | 1.106,25 | 1.130,65 | 1.130,65 | 525,95 | 525,95 | 525,95 | -24,40 | -2,21% | 47,54% |
| | OTRAS RETRIBUCIONES BASICAS | */9*/1*/* | 0,00 | 0,00 | 0,00 | 604,70 | 0,00 | 0,00 | 0,00 | 580,30 | 102,21% | 100,00% |
| | 530/91203/12100 | 6.052,48 | 0,00 | 6.052,48 | 6.173,53 | 6.173,53 | 3.026,24 | 3.026,24 | 3.026,24 | -121,05 | -2,00% | 50,00% |
| | COMPLEMENTO DE DESTINO | */9*/1*/* | 0,00 | 0,00 | 0,00 | 3.147,29 | 0,00 | 0,00 | 0,00 | 3.026,24 | 102,00% | 100,00% |

Código Seguro De Verificación
Firmado Por
Observaciones
Un De Verificación

Jose Luis Martinez Porras

/440pg/mlEZBlqFbXk3/WA==

Estado

Firmado

Fecha y hora
27/12/2022 09:16:14
44/0



https://verifirma.alcobendas.org/?/440pg/mlEZBlqFbXk3/WA==

| Rem | Código de la Partida | Inicial | Modificación | Actual | A | D | O | P | RP | Saldo | % | %O /Cr |
|-----|--|--------------|--------------|--------------|-------------|-------------|-------------|-------------|------------|------------|---------|---------|
| | Descripción | Vinculación | Inc. Rem. | RC Pdt. + ND | A pendiente | D pendiente | O pendiente | P pendiente | Reintegros | Remanente | %Ds/Cr | %RPs/O |
| | 530/91203/16000 | 8.218,64 | 0,00 | 8.218,64 | 10.478,73 | 10.478,73 | 5.141,71 | 5.141,71 | 5.141,71 | -2.260,09 | -27,50% | 62,56% |
| | SEGURIDAD SOCIAL | *9*/1** | 0,00 | 0,00 | 0,00 | 5.337,02 | 0,00 | 0,00 | 0,00 | 3.076,93 | 127,50% | 100,00% |
| | 530/91203/12004 | 9.174,56 | 0,00 | 9.174,56 | 9.358,03 | 9.358,03 | 4.587,27 | 4.587,27 | 4.587,27 | -183,47 | -2,00% | 50,00% |
| | SUELDOS GRUPO C2 - DELEGACIÓN DE FAMILIA, PROT SOC | *9*/1** | 0,00 | 0,00 | 0,00 | 4.770,76 | 0,00 | 0,00 | 0,00 | 4.587,29 | 102,00% | 100,00% |
| | 530/91203/12101 | 21.708,54 | 0,00 | 21.708,54 | 22.142,71 | 22.142,71 | 10.854,27 | 10.854,27 | 10.854,27 | -434,17 | -2,00% | 50,00% |
| | COMPLEMENTO ESPECIFICO | *9*/1** | 0,00 | 0,00 | 0,00 | 11.288,44 | 0,00 | 0,00 | 0,00 | 10.854,27 | 102,00% | 100,00% |
| | 531/92021/22700 | 473.926,00 | 0,00 | 473.926,00 | 461.677,63 | 461.677,63 | 221.031,12 | 184.421,45 | 184.421,45 | -1.591,92 | -0,34% | 46,64% |
| | LIMPIEZA EMPRESAS PRIVADAS | 531*/9*/22** | 0,00 | 13.840,29 | 0,00 | 240.646,51 | 36.609,67 | 0,00 | 0,00 | 252.894,88 | 97,42% | 83,44% |
| | 531/92021/12100 | 137.437,83 | 0,00 | 137.437,83 | 157.548,40 | 157.548,40 | 71.868,91 | 71.868,91 | 71.868,91 | -20.110,57 | -14,63% | 52,29% |
| | COMPLEMENTO DE DESTINO | *9*/1** | 0,00 | 0,00 | 0,00 | 85.679,49 | 0,00 | 0,00 | 0,00 | 65.568,92 | 114,63% | 100,00% |
| | 531/92021/16204 | 195.889,25 | -195.889,25 | 0,00 | 0,00 | 0,00 | 0,00 | 0,00 | 0,00 | 0,00 | 0,00% | 0,00% |
| | FONDO DE ACCIÓN SOCIAL | *9*/1** | 0,00 | 0,00 | 0,00 | 0,00 | 0,00 | 0,00 | 0,00 | 0,00 | 0,00% | 0,00% |
| | 531/92021/22004 | 250,00 | 0,00 | 250,00 | 0,00 | 0,00 | 0,00 | 0,00 | 0,00 | 250,00 | 100,00% | 0,00% |
| | MOBILIARIO Y ENSERES NO INVENTARIABLE | 531*/9*/22** | 0,00 | 0,00 | 0,00 | 0,00 | 0,00 | 0,00 | 0,00 | 250,00 | 0,00% | 0,00% |
| | 531/92021/22103 | 4.569,00 | 0,00 | 4.569,00 | 3.084,07 | 3.084,07 | 0,00 | 0,00 | 0,00 | -561,81 | -12,30% | 0,00% |
| | STRO. DE COMBUSTIBLES Y CARBURANTES | 531*/9*/22** | 0,00 | -1.538,98 | 0,00 | 3.084,07 | 0,00 | 0,00 | 0,00 | 4.569,00 | 67,50% | 0,00% |
| | 531/92021/22205 | 1.000,00 | 0,00 | 1.000,00 | 0,00 | 0,00 | 0,00 | 0,00 | 0,00 | 1.000,00 | 100,00% | 0,00% |
| | MENSAJERÍA | 531*/9*/22** | 0,00 | 0,00 | 0,00 | 0,00 | 0,00 | 0,00 | 0,00 | 1.000,00 | 0,00% | 0,00% |
| | 531/92021/12001 | 0,00 | 0,00 | 0,00 | 74.772,11 | 74.772,11 | 29.149,14 | 29.149,14 | 29.149,14 | -74.772,11 | 0,00% | 0,00% |
| | SUELDOS GRUPO A2 | *9*/1** | 0,00 | 0,00 | 0,00 | 45.622,97 | 0,00 | 0,00 | 0,00 | -29.149,14 | 0,00% | 100,00% |
| | 531/23101/48903 | 45.900,00 | 0,00 | 45.900,00 | 45.900,00 | 45.900,00 | 0,00 | 0,00 | 0,00 | 0,00 | 0,00% | 0,00% |
| | Transferencia a familias e inst. Subvención APAMA | 531*/2*/48** | 0,00 | 0,00 | 0,00 | 45.900,00 | 0,00 | 0,00 | 0,00 | 45.900,00 | 100,00% | 0,00% |
| | 531/23101/48920 | 11.000,00 | 0,00 | 11.000,00 | 11.000,00 | 11.000,00 | 0,00 | 0,00 | 0,00 | 0,00 | 0,00% | 0,00% |
| | SUBVENCION NOMINATIVA ASOCIACION A.F.A.A.E.A.A. | 531*/2*/48** | 0,00 | 0,00 | 0,00 | 11.000,00 | 0,00 | 0,00 | 0,00 | 11.000,00 | 100,00% | 0,00% |
| | 531/92021/12006 | 64.443,86 | 0,00 | 64.443,86 | 57.246,58 | 57.246,58 | 27.425,95 | 27.425,95 | 27.425,95 | 7.197,28 | 11,17% | 42,56% |
| | TRIENIOS | *9*/1** | 0,00 | 0,00 | 0,00 | 29.820,63 | 0,00 | 0,00 | 0,00 | 37.017,91 | 88,83% | 100,00% |
| | 531/92021/13001 | 600,00 | -600,00 | 0,00 | 0,00 | 0,00 | 0,00 | 0,00 | 0,00 | 0,00 | 0,00% | 0,00% |
| | RETRS. PERSONAL LAB. FIJO (HORAS EXTRAORDINARIAS) | *9*/1** | 0,00 | 0,00 | 0,00 | 0,00 | 0,00 | 0,00 | 0,00 | 0,00 | 0,00% | 0,00% |
| | 531/92021/22000 | 5.000,00 | 0,00 | 5.000,00 | 1.203,11 | 1.203,11 | 769,69 | 769,69 | 769,69 | 3.296,89 | 65,94% | 15,39% |
| | MATERIAL OFICINA NO INVENTARIABLE | 531*/9*/22** | 0,00 | 500,00 | 0,00 | 433,42 | 0,00 | 0,00 | 0,00 | 4.230,31 | 24,06% | 100,00% |
| | 531/92021/22699 | 5.000,00 | 0,00 | 5.000,00 | 478,80 | 478,80 | 0,00 | 0,00 | 0,00 | 3.021,20 | 60,42% | 0,00% |
| | OTROS GASTOS DIVERSOS | 531*/9*/22** | 0,00 | 1.500,00 | 0,00 | 478,80 | 0,00 | 0,00 | 0,00 | 5.000,00 | 9,58% | 0,00% |
| | 531/92021/12003 | 10.823,90 | 0,00 | 10.823,90 | 10.926,79 | 10.926,79 | 5.411,94 | 5.411,94 | 5.411,94 | -102,89 | -0,95% | 50,00% |
| | RETRIBUCIONES BÁSICAS. SUELDOS DEL GRUPO C1 | *9*/1** | 0,00 | 0,00 | 0,00 | 5.514,85 | 0,00 | 0,00 | 0,00 | 5.411,96 | 100,95% | 100,00% |
| | 531/92021/12009 | 12.704,14 | 0,00 | 12.704,14 | 14.438,18 | 14.438,18 | 6.983,37 | 6.983,37 | 6.983,37 | -1.734,04 | -13,65% | 54,97% |
| | OTRAS RETRIBUCIONES BÁSICAS | *9*/1** | 0,00 | 0,00 | 0,00 | 7.454,81 | 0,00 | 0,00 | 0,00 | 5.720,77 | 113,65% | 100,00% |
| | 531/92021/21200 | 280.874,96 | 0,00 | 280.874,96 | 255.153,39 | 255.153,39 | 78.426,93 | 67.045,94 | 67.045,94 | 25.721,57 | 9,16% | 27,92% |
| | MANTENIMIENTO DE EDIFICIOS | 531*/9*/21** | 0,00 | 0,00 | 0,00 | 176.726,46 | 11.380,99 | 0,00 | 25.221,57 | 202.448,03 | 90,84% | 85,49% |
| | 531/92021/21400 | 1.100,00 | 0,00 | 1.100,00 | 0,00 | 0,00 | 0,00 | 0,00 | 0,00 | 600,00 | 54,55% | 0,00% |
| | MANTENIMIENTO DE MATERIAL DE TRANSPORTE | 531*/9*/21** | 0,00 | 500,00 | 0,00 | 0,00 | 0,00 | 0,00 | 0,00 | 1.100,00 | 0,00% | 0,00% |
| | 531/92021/22106 | 50,00 | 0,00 | 50,00 | 0,00 | 0,00 | 0,00 | 0,00 | 0,00 | 0,00 | 0,00% | 0,00% |
| | STRO. DE PRODUCTOS FARMACÉUTICOS | 531*/9*/22** | 0,00 | 50,00 | 0,00 | 0,00 | 0,00 | 0,00 | 0,00 | 50,00 | 0,00% | 0,00% |
| | 531/92021/22706 | 10.925,00 | 0,00 | 10.925,00 | 4.468,08 | 4.468,08 | 2.017,74 | 2.017,74 | 2.017,74 | 6.456,92 | 59,10% | 18,47% |
| | ESTUDIOS Y TRABAJOS TÉCNICOS | 531*/9*/22** | 0,00 | 0,00 | 0,00 | 2.450,34 | 0,00 | 0,00 | 0,00 | 8.907,26 | 40,90% | 100,00% |
| | 531/92021/22799 | 4.000,00 | 0,00 | 4.000,00 | 0,00 | 0,00 | 0,00 | 0,00 | 0,00 | 4.000,00 | 100,00% | 0,00% |

Uti De Verificación

https://verifirma.alcobendas.org/?/440pg/mltZB1qFbXK3/WA==

Firmado Por

Jose Luis Martinez Porras

/440pg/mltZB1qFbXK3/WA==

Estado

Firmado


Fecha y hora

27/12/2022 09:16:14

Página

45/70



| | | | | |
|--|---------------|---------------------------|--------|--------------|
| Un De Verificación | Observaciones | Firmado Por | Estado | Fecha y hora |
| | | Jose Luis Martinez Porras | | |
| | | /44opq/mlEZBlqFbXk3/WA== | | |
| | | Página | | |
| | | 27/12/2022 09:16:14 | | |
| | | 46/70 | | |
|  | | | | |

| Rem | Código de la Partida | Inicial | Modificación | Actual | A | D | O | P | RP | Saldo | % | %O /Cr |
|-----|---|---------------|--------------|--------------|-------------|-------------|-------------|-------------|------------|------------|---------|---------|
| | Descripción | Vinculación | Inc. Rem. | RC Pdt. + ND | A pendiente | D pendiente | O pendiente | P pendiente | Reintegros | Remanente | %Ds/Cr | %RPs/O |
| | TRABAJOS REALIZADOS POR OTRAS EMPRESAS | 531*/9*/22*/* | 0,00 | 0,00 | 0,00 | 0,00 | 0,00 | 0,00 | 0,00 | 4.000,00 | 0,00% | 0,00% |
| | 531/23101/48921 | 6.500,00 | 0,00 | 6.500,00 | 6.500,00 | 6.500,00 | 0,00 | 0,00 | 0,00 | 0,00 | 0,00% | 0,00% |
| | SUBVENCION NOMINATIVA ASOCIACION PARKINSON | 531*/2*/48*/* | 0,00 | 0,00 | 0,00 | 6.500,00 | 0,00 | 0,00 | 0,00 | 6.500,00 | 100,00% | 0,00% |
| | 531/92021/13000 | 108.867,36 | 0,00 | 108.867,36 | 62.626,82 | 62.626,82 | 30.633,42 | 30.633,42 | 30.633,42 | 46.240,54 | 42,47% | 28,14% |
| | RETRS. BAS. PERSONAL LAB. FIJO | */9*/1*/* | 0,00 | 0,00 | 0,00 | 31.993,40 | 0,00 | 0,00 | 0,00 | 78.233,94 | 57,53% | 100,00% |
| | 531/92021/15000 | 70.000,00 | -70.000,00 | 0,00 | 0,00 | 0,00 | 0,00 | 0,00 | 0,00 | 0,00 | 0,00% | 0,00% |
| | PRODUCTIVIDAD | */9*/15*/* | 0,00 | 0,00 | 0,00 | 0,00 | 0,00 | 0,00 | 0,00 | 0,00 | 0,00% | 0,00% |
| | 531/92021/22101 | 23.180,00 | 0,00 | 23.180,00 | 23.237,16 | 23.237,16 | 397,06 | 397,06 | 397,06 | -57,16 | -0,25% | 1,71% |
| | STRO. DE AGUA | 531*/9*/22*/* | 0,00 | 0,00 | 0,00 | 22.840,10 | 0,00 | 0,00 | 0,00 | 22.782,94 | 100,25% | 100,00% |
| | 531/92021/22401 | 600,00 | 0,00 | 600,00 | 611,10 | 611,10 | 0,00 | 0,00 | 0,00 | -11,10 | -1,85% | 0,00% |
| | PRIMAS DE SEGUROS DE VEHÍCULOS | 531*/9*/22*/* | 0,00 | 0,00 | 0,00 | 611,10 | 0,00 | 0,00 | 0,00 | 600,00 | 101,85% | 0,00% |
| | 531/92021/62300 | 15.000,00 | 0,00 | 15.000,00 | 0,00 | 0,00 | 0,00 | 0,00 | 0,00 | 15.000,00 | 100,00% | 0,00% |
| | Maquinaria, instalaciones y utillaje | */9*/6230*/* | 0,00 | 0,00 | 0,00 | 0,00 | 0,00 | 0,00 | 0,00 | 15.000,00 | 0,00% | 0,00% |
| | 531/23101/48904 | 8.500,00 | 0,00 | 8.500,00 | 8.500,00 | 8.500,00 | 0,00 | 0,00 | 0,00 | 0,00 | 0,00% | 0,00% |
| | Transferencia a familias e inst. Subvención ACAA | 531*/2*/48*/* | 0,00 | 0,00 | 0,00 | 8.500,00 | 0,00 | 0,00 | 0,00 | 8.500,00 | 100,00% | 0,00% |
| | 531/92021/10101 | 71.524,32 | 0,00 | 71.524,32 | 71.391,88 | 71.391,88 | 35.762,16 | 35.762,16 | 35.762,16 | 132,44 | 0,19% | 50,00% |
| | Otras remuneraciones personal directivo | */9*/10*/* | 0,00 | 0,00 | 0,00 | 35.629,72 | 0,00 | 0,00 | 0,00 | 35.762,16 | 99,81% | 100,00% |
| | 531/92021/12101 | 425.026,00 | 0,00 | 425.026,00 | 488.007,27 | 488.007,27 | 227.367,76 | 227.367,76 | 227.367,76 | -62.981,27 | -14,82% | 53,50% |
| | COMPLEMENTO ESPECÍFICO | */9*/1*/* | 0,00 | 0,00 | 0,00 | 260.639,51 | 0,00 | 0,00 | 0,00 | 197.658,24 | 114,82% | 100,00% |
| | 531/92021/22402 | 2.000,00 | 0,00 | 2.000,00 | 0,00 | 0,00 | 0,00 | 0,00 | 0,00 | 2.000,00 | 100,00% | 0,00% |
| | PRIMAS DE SEGUROS OTROS RIESGOS | 531*/9*/22*/* | 0,00 | 0,00 | 0,00 | 0,00 | 0,00 | 0,00 | 0,00 | 2.000,00 | 0,00% | 0,00% |
| | 531/92021/12700 | 68.140,86 | -68.140,86 | 0,00 | 0,00 | 0,00 | 0,00 | 0,00 | 0,00 | 0,00 | 0,00% | 0,00% |
| | APORTACIÓN AL PLAN DE PENSIONES (PERSONAL FUNCIONARIO) | */9*/1*/* | 0,00 | 0,00 | 0,00 | 0,00 | 0,00 | 0,00 | 0,00 | 0,00 | 0,00% | 0,00% |
| | 531/92021/63300 | 94.000,00 | 0,00 | 94.000,00 | 93.999,81 | 93.999,81 | 0,00 | 0,00 | 0,00 | 0,19 | 0,00% | 0,00% |
| | MAQUINARIA, INSTALACIONES Y UTILLAJE. INVERSIÓN DE REPOSICIÓN | */9*/6330*/* | 0,00 | 0,00 | 0,00 | 93.999,81 | 0,00 | 0,00 | 0,00 | 94.000,00 | 100,00% | 0,00% |
| | 531/23101/22699 | 23.500,00 | 0,00 | 23.500,00 | 5.626,50 | 5.626,50 | 5.626,50 | 4.646,40 | 4.646,40 | 17.373,50 | 73,93% | 23,94% |
| | OTROS GASTOS DIVERSOS | 531*/2*/22*/* | 0,00 | 500,00 | 0,00 | 0,00 | 980,10 | 0,00 | 0,00 | 17.873,50 | 23,94% | 82,58% |
| | 531/23101/48900 | 50.323,00 | 0,00 | 50.323,00 | 21.131,00 | 21.131,00 | 0,00 | 0,00 | 0,00 | 0,00 | 0,00% | 0,00% |
| | TRANSFERENCIAS CORRIENTES ASOCIACIONES (ACTIVIDADES) | 531*/2*/48*/* | 0,00 | 29.192,00 | 0,00 | 21.131,00 | 0,00 | 0,00 | 0,00 | 50.323,00 | 41,99% | 0,00% |
| | 531/23101/48902 | 30.675,00 | 0,00 | 30.675,00 | 30.675,00 | 30.675,00 | 0,00 | 0,00 | 0,00 | 0,00 | 0,00% | 0,00% |
| | Transferencia a familias e inst. Subvención CRUZ ROJA | 531*/2*/48*/* | 0,00 | 0,00 | 0,00 | 30.675,00 | 0,00 | 0,00 | 0,00 | 30.675,00 | 100,00% | 0,00% |
| | 531/92021/10100 | 23.427,69 | 0,00 | 23.427,69 | 23.457,06 | 23.457,06 | 11.714,62 | 11.714,62 | 11.714,62 | -29,37 | -0,13% | 50,00% |
| | RETR. BÁSICAS PERSONAL DIRECTIVO | */9*/10*/* | 0,00 | 0,00 | 0,00 | 11.742,44 | 0,00 | 0,00 | 0,00 | 11.713,07 | 100,13% | 100,00% |
| | 531/92021/12000 | 117.300,96 | -17.223,75 | 100.077,21 | 73.894,12 | 73.894,12 | 32.142,89 | 32.142,89 | 32.142,89 | 26.183,09 | 26,16% | 32,12% |
| | RETRIBUCIONES BÁSICAS. SUELDOS DEL GRUPO A1 | */9*/1*/* | 0,00 | 0,00 | 0,00 | 41.751,23 | 0,00 | 0,00 | 0,00 | 67.934,32 | 63,00% | 100,00% |
| | 531/92021/12004 | 100.198,36 | 0,00 | 100.198,36 | 112.471,89 | 112.471,89 | 58.920,56 | 58.920,56 | 58.920,56 | -12.273,53 | -12,25% | 58,80% |
| | RETRIBUCIONES BÁSICAS. SUELDOS DEL GRUPO C2. | */9*/1*/* | 0,00 | 0,00 | 0,00 | 53.551,33 | 0,00 | 0,00 | 0,00 | 41.277,80 | 112,25% | 100,00% |
| | 531/92021/13002 | 30.600,00 | -30.600,00 | 0,00 | 0,00 | 0,00 | 0,00 | 0,00 | 0,00 | 0,00 | 0,00% | 0,00% |
| | RETRS. PERSONAL LAB. FIJO (OTRAS REMUNERACIONES) | */9*/1*/* | 0,00 | 0,00 | 0,00 | 0,00 | 0,00 | 0,00 | 0,00 | 0,00 | 0,00% | 0,00% |
| | 531/92021/16205 | 8.925,00 | -8.925,00 | 0,00 | 0,00 | 0,00 | 0,00 | 0,00 | 0,00 | 0,00 | 0,00% | 0,00% |
| | SEGUROS DE PERSONAL | */9*/1*/* | 0,00 | 0,00 | 0,00 | 0,00 | 0,00 | 0,00 | 0,00 | 0,00 | 0,00% | 0,00% |
| | 531/92021/22201 | 4.000,00 | 0,00 | 4.000,00 | 0,00 | 0,00 | 0,00 | 0,00 | 0,00 | 4.000,00 | 100,00% | 0,00% |
| | COMUNICACIONES POSTALES | 531*/9*/22*/* | 0,00 | 0,00 | 0,00 | 0,00 | 0,00 | 0,00 | 0,00 | 4.000,00 | 0,00% | 0,00% |

| | | |
|--|---------------------------|-------------------------------|
| Un De Verificación | Observaciones | Código Seguro De Verificación |
| | Firmado Por | Estado |
| https://verifirma.alcobendas.org/?/44opq/mlLZB1qFbXK3/WA== | Jose Luis Martinez Porras | Firmado |
| | Página | Fecha y hora |
| | 47/70 | 27/12/2022 09:16:14 |



| Rem | Código de la Partida | Inicial | Modificación | Actual | A | D | O | P | RP | Saldo | % | %O /Cr |
|-----|--|---------------|--------------|--------------|-------------|-------------|-------------|-------------|------------|-------------|----------|---------|
| | Descripción | Vinculación | Inc. Rem. | RC Pdt. + ND | A pendiente | D pendiente | O pendiente | P pendiente | Reintegros | Remanente | %Ds/Cr | %RPs/O |
| | 531/23101/48919 | 6.500,00 | 0,00 | 6.500,00 | 6.500,00 | 6.500,00 | 0,00 | 0,00 | 0,00 | 0,00 | 0,00% | 0,00% |
| | SUBVENCIÓN NOMINATIVA ASOCIACION A.D.I.L.A.S. | 531*/2*/48*/* | 0,00 | 0,00 | 0,00 | 6.500,00 | 0,00 | 0,00 | 0,00 | 6.500,00 | 100,00% | 0,00% |
| | 531/92021/13103 | 338.000,00 | 0,00 | 338.000,00 | 919.372,30 | 919.372,30 | 453.957,58 | 453.957,58 | 453.957,58 | -583.432,16 | -172,61% | 134,31% |
| | RETRS. PERSONAL LAB. TEMPORAL (NUEVAS CONTRATACIONES) | *9*/1*/* | 0,00 | 0,00 | 0,00 | 465.414,72 | 0,00 | 0,00 | 0,00 | -115.957,58 | 272,00% | 100,00% |
| | 531/92021/13700 | 28.759,14 | -28.759,14 | 0,00 | 0,00 | 0,00 | 0,00 | 0,00 | 0,00 | 0,00 | 0,00% | 0,00% |
| | CONTRIBUCIONES A PLANES Y FONDOS DE PENSIONES | *9*/1*/* | 0,00 | 0,00 | 0,00 | 0,00 | 0,00 | 0,00 | 0,00 | 0,00 | 0,00% | 0,00% |
| | 531/92021/15100 | 3.500,00 | -3.500,00 | 0,00 | 0,00 | 0,00 | 0,00 | 0,00 | 0,00 | 0,00 | 0,00% | 0,00% |
| | GRATIFICACIONES | *9*/15*/* | 0,00 | 0,00 | 0,00 | 0,00 | 0,00 | 0,00 | 0,00 | 0,00 | 0,00% | 0,00% |
| | 531/92021/16000 | 308.652,75 | 0,00 | 308.652,75 | 578.355,20 | 578.355,20 | 204.855,83 | 204.855,83 | 204.855,83 | -269.702,45 | -87,38% | 66,37% |
| | SEGURIDAD SOCIAL | *9*/1*/* | 0,00 | 0,00 | 0,00 | 373.499,37 | 0,00 | 0,00 | 0,00 | 103.796,92 | 187,38% | 100,00% |
| | 531/92021/21300 | 178.033,70 | 0,00 | 178.033,70 | 176.919,47 | 176.919,47 | 91.648,01 | 76.485,90 | 76.485,90 | -850,36 | -0,48% | 51,48% |
| | MANTENIMIENTO DE MAQUINARIA, INSTALACIONES Y UTILLAJES | 531*/9*/21*/* | 0,00 | 1.964,59 | 0,00 | 85.271,46 | 15.162,11 | 0,00 | 0,00 | 86.385,69 | 99,37% | 83,46% |
| | 532/23103/22401 | 1.040,00 | 0,00 | 1.040,00 | 1.059,43 | 1.059,43 | 0,00 | 0,00 | 0,00 | -19,43 | -1,87% | 0,00% |
| | Primas de seguros el. tte. | 532*/2*/22*/* | 0,00 | 0,00 | 0,00 | 1.059,43 | 0,00 | 0,00 | 0,00 | 1.040,00 | 101,87% | 0,00% |
| | 532/23103/22799 | 371.118,21 | 0,00 | 371.118,21 | 340.631,18 | 340.631,18 | 140.187,40 | 127.781,36 | 127.781,36 | 30.487,03 | 8,21% | 37,77% |
| | TRABAJOS REALIZADOS POR OTRAS EMPRESAS | 532*/2*/22*/* | 0,00 | 0,00 | 0,00 | 200.443,78 | 12.406,04 | 0,00 | 0,00 | 230.930,81 | 91,79% | 91,15% |
| | 532/33701/63903 | 18.150,00 | 0,00 | 18.150,00 | 0,00 | 0,00 | 0,00 | 0,00 | 0,00 | 18.150,00 | 100,00% | 0,00% |
| | OTRAS INVERSIONES : REPOSICIÓN EQUIPAMIENTOS | *3*/6390*/* | 0,00 | 0,00 | 0,00 | 0,00 | 0,00 | 0,00 | 0,00 | 18.150,00 | 0,00% | 0,00% |
| | 532/33701/22300 | 56.833,00 | 0,00 | 56.833,00 | 48.208,70 | 48.208,70 | 14.445,08 | 13.252,98 | 13.252,98 | 7.983,00 | 14,05% | 25,42% |
| | TRANSPORTE EMPRESAS PRIVADAS | 532*/3*/22*/* | 0,00 | 641,30 | 0,00 | 33.763,62 | 1.192,10 | 0,00 | 0,00 | 42.387,92 | 84,83% | 91,75% |
| | 532/33701/22106 | 100,00 | 0,00 | 100,00 | 0,00 | 0,00 | 0,00 | 0,00 | 0,00 | 100,00 | 100,00% | 0,00% |
| | STRO. DE PRODUCTOS FARMACEUTICOS | 532*/3*/22*/* | 0,00 | 0,00 | 0,00 | 0,00 | 0,00 | 0,00 | 0,00 | 100,00 | 0,00% | 0,00% |
| | 532/33701/21400 | 2.000,00 | 0,00 | 2.000,00 | 0,00 | 0,00 | 0,00 | 0,00 | 0,00 | 1.400,00 | 70,00% | 0,00% |
| | MANTENIMIENTO DE MATERIAL DE TRANSPORTE | 532*/3*/21*/* | 0,00 | 600,00 | 0,00 | 0,00 | 0,00 | 0,00 | 0,00 | 2.000,00 | 0,00% | 0,00% |
| | 532/33701/16000 | 257.451,94 | 0,00 | 257.451,94 | 239.153,33 | 239.153,33 | 82.233,40 | 82.233,40 | 82.233,40 | 18.298,61 | 7,11% | 31,94% |
| | SEGURIDAD SOCIAL | *3*/1*/* | 0,00 | 0,00 | 0,00 | 156.919,93 | 0,00 | 0,00 | 0,00 | 175.218,54 | 92,89% | 100,00% |
| | 532/33701/12101 | 472.112,20 | 0,00 | 472.112,20 | 385.380,90 | 385.380,90 | 187.976,92 | 187.976,92 | 187.976,92 | 86.731,30 | 18,37% | 39,82% |
| | COMPLEMENTO ESPECÍFICO | *3*/1*/* | 0,00 | 0,00 | 0,00 | 197.403,98 | 0,00 | 0,00 | 0,00 | 284.135,28 | 81,63% | 100,00% |
| | 532/33701/63500 | 18.150,00 | 0,00 | 18.150,00 | 0,00 | 0,00 | 0,00 | 0,00 | 0,00 | 18.150,00 | 100,00% | 0,00% |
| | Mobiliario y enseres, inversión en reposición | *3*/6350*/* | 0,00 | 0,00 | 0,00 | 0,00 | 0,00 | 0,00 | 0,00 | 18.150,00 | 0,00% | 0,00% |
| | 532/33701/12100 | 172.459,28 | 0,00 | 172.459,28 | 132.539,46 | 132.539,46 | 63.865,99 | 63.865,99 | 63.865,99 | 39.919,82 | 23,15% | 37,03% |
| | COMPLEMENTO DE DESTINO | *3*/1*/* | 0,00 | 0,00 | 0,00 | 68.673,47 | 0,00 | 0,00 | 0,00 | 108.593,29 | 76,85% | 100,00% |
| | 532/33701/22005 | 5.000,00 | 0,00 | 5.000,00 | 471,90 | 471,90 | 471,90 | 471,90 | 471,90 | 3.928,10 | 78,56% | 9,44% |
| | MATERIAL TECNICO | 532*/3*/22*/* | 0,00 | 600,00 | 0,00 | 0,00 | 0,00 | 0,00 | 0,00 | 4.528,10 | 9,44% | 100,00% |
| | 532/33701/22001 | 2.000,00 | 0,00 | 2.000,00 | 7.886,54 | 7.886,54 | 7.886,51 | 7.547,13 | 7.547,13 | -5.886,54 | -294,33% | 394,33% |
| | PRENSA, REVISTAS, LIBROS Y OTRAS PUBLICACIONES | 532*/3*/22*/* | 0,00 | 0,00 | 0,00 | 0,03 | 339,38 | 0,00 | 0,00 | -5.886,51 | 394,33% | 95,70% |
| | 532/33701/12004 | 146.792,96 | 0,00 | 146.792,96 | 138.832,94 | 138.832,94 | 68.297,11 | 68.297,11 | 68.297,11 | 7.960,02 | 5,42% | 46,53% |
| | RETRIBUCIONES BÁSICAS. SUELDOS DEL GRUPO C2 | *3*/1*/* | 0,00 | 0,00 | 0,00 | 70.535,83 | 0,00 | 0,00 | 0,00 | 78.495,85 | 94,58% | 100,00% |
| | 532/33701/12001 | 127.191,42 | 0,00 | 127.191,42 | 100.011,71 | 100.011,71 | 49.463,34 | 49.463,34 | 49.463,34 | 27.179,71 | 21,37% | 38,89% |
| | RETRIBUCIONES BÁSICAS. SUELDOS DEL GRUPO A2 | *3*/1*/* | 0,00 | 0,00 | 0,00 | 50.548,37 | 0,00 | 0,00 | 0,00 | 77.728,08 | 78,63% | 100,00% |
| | 532/33701/22401 | 1.040,00 | 0,00 | 1.040,00 | 1.059,43 | 1.059,43 | 0,00 | 0,00 | 0,00 | -19,43 | -1,87% | 0,00% |
| | PRIMAS DE SEGUROS DE VEHICULOS | 532*/3*/22*/* | 0,00 | 0,00 | 0,00 | 1.059,43 | 0,00 | 0,00 | 0,00 | 1.040,00 | 101,87% | 0,00% |
| | 532/33701/12009 | 14.528,39 | 0,00 | 14.528,39 | 15.238,38 | 15.238,38 | 7.312,37 | 7.312,37 | 7.312,37 | -709,99 | -4,89% | 50,33% |
| | OTRAS RETRIBUCIONES BÁSICAS (CC) | *3*/1*/* | 0,00 | 0,00 | 0,00 | 7.926,01 | 0,00 | 0,00 | 0,00 | 7.216,02 | 104,89% | 100,00% |

| | | | | |
|-------------------------------|---------------|---------------------------|---------|---------------------|
| Un De Verificación | Observaciones | Firmado Por | Estado | Fecha y hora |
| | | Jose Luis Martinez Porras | Firmado | 27/12/2022 09:16:14 |
| Código Seguro De Verificación | | /440pq/mltZBlqFbXk3/WA== | | |
| Página | | 48/70 | | |

<https://verifirma.alcobendas.org/?/440pq/mltZBlqFbXk3/WA==>

| Rem | Código de la Partida | Inicial | Modificación | Actual | A | D | O | P | RP | Saldo | % | %O /Cr |
|-----|--|---------------|--------------|--------------|--------------|--------------|--------------|--------------|--------------|--------------|----------|---------|
| | Descripción | Vinculación | Inc. Rem. | RC Pdt. + ND | A pendiente | D pendiente | O pendiente | P pendiente | Reintegros | Remanente | %Ds/Cr | %RPs/O |
| | 532/23104/48003 | 100.000,00 | 0,00 | 100.000,00 | 100.000,00 | 99.611,54 | 0,00 | 0,00 | 0,00 | 0,00 | 0,00% | 0,00% |
| | ATENCIONES BENÉFICAS Y ASISTENCIALES MAYORES | 532*/2*/48*/* | 0,00 | 0,00 | 388,46 | 99.611,54 | 0,00 | 0,00 | 0,00 | 100.000,00 | 99,61% | 0,00% |
| | 532/33701/13000 | 107.297,28 | 0,00 | 107.297,28 | 79.863,45 | 79.863,45 | 45.684,86 | 45.684,86 | 45.684,86 | 27.433,83 | 25,57% | 42,58% |
| | RETRS. BAS. PERSONAL LAB. FIJO | */3*/1*/* | 0,00 | 0,00 | 0,00 | 34.178,59 | 0,00 | 0,00 | 0,00 | 61.612,42 | 74,43% | 100,00% |
| | 532/33701/22699 | 4.000,00 | 0,00 | 4.000,00 | 6.467,22 | 6.467,22 | 5.103,22 | 5.103,22 | 5.103,22 | -4.367,22 | -109,18% | 127,58% |
| | OTROS GASTOS DIVERSOS | 532*/3*/22*/* | 0,00 | 1.900,00 | 0,00 | 1.364,00 | 0,00 | 0,00 | 0,00 | -1.103,22 | 161,68% | 100,00% |
| | 532/33701/22706 | 34.000,00 | 0,00 | 34.000,00 | 11.015,70 | 11.015,70 | 9.970,70 | 8.650,70 | 8.650,70 | 22.984,30 | 67,60% | 29,33% |
| | ESTUDIOS Y TRABAJOS TECNICOS | 532*/3*/22*/* | 0,00 | 0,00 | 1.045,00 | 0,00 | 1.320,00 | 0,00 | 0,00 | 24.029,30 | 32,40% | 86,76% |
| | 532/33701/22799 | 1.064.713,23 | 0,00 | 1.064.713,23 | 842.423,79 | 842.423,79 | 370.778,66 | 301.329,28 | 301.329,28 | 91.136,15 | 8,56% | 34,82% |
| | TRABAJOS REALIZADOS POR OTRAS EMPRESAS | 532*/3*/22*/* | 0,00 | 131.153,29 | 0,00 | 471.645,13 | 69.449,38 | 0,00 | 0,00 | 693.934,57 | 79,12% | 81,27% |
| | 532/33701/12000 | 16.071,44 | 0,00 | 16.071,44 | 0,00 | 0,00 | 0,00 | 0,00 | 0,00 | 16.071,44 | 100,00% | 0,00% |
| | SUELDOS DE GRUPO A1 | */3*/1*/* | 0,00 | 0,00 | 0,00 | 0,00 | 0,00 | 0,00 | 0,00 | 16.071,44 | 0,00% | 0,00% |
| | 532/33701/12003 | 10.823,90 | 0,00 | 10.823,90 | 0,00 | 0,00 | 0,00 | 0,00 | 0,00 | 10.823,90 | 100,00% | 0,00% |
| | SUELDOS DEL GRUPO C1 | */3*/1*/* | 0,00 | 0,00 | 0,00 | 0,00 | 0,00 | 0,00 | 0,00 | 10.823,90 | 0,00% | 0,00% |
| | 532/33701/12006 | 54.757,14 | 0,00 | 54.757,14 | 56.960,92 | 56.960,92 | 27.466,57 | 27.466,57 | 27.466,57 | -2.203,78 | -4,02% | 50,16% |
| | TRIVENIOS | */3*/1*/* | 0,00 | 0,00 | 0,00 | 29.494,35 | 0,00 | 0,00 | 0,00 | 27.290,57 | 104,02% | 100,00% |
| | 533/23100/12101 | 544.675,04 | 0,00 | 544.675,04 | 555.319,27 | 555.319,27 | 266.262,61 | 266.262,61 | 266.262,61 | -10.644,23 | -1,95% | 48,88% |
| | COMPLEMENTO ESPECÍFICO | */2*/1*/* | 0,00 | 0,00 | 0,00 | 289.056,66 | 0,00 | 0,00 | 0,00 | 278.412,43 | 101,95% | 100,00% |
| | 533/23100/48000 | 1.673.000,00 | 0,00 | 1.673.000,00 | 1.342.179,75 | 1.342.179,75 | 1.140.197,05 | 1.000.311,70 | 1.000.311,70 | 147.246,72 | 8,80% | 68,15% |
| | ATENCIONES BENÉFICAS Y ASISTENCIALES | 533*/2*/48*/* | 0,00 | 183.573,53 | 0,00 | 201.982,70 | 139.885,35 | 0,00 | 0,00 | 532.802,95 | 80,23% | 87,73% |
| | 533/23100/12006 | 113.488,18 | 0,00 | 113.488,18 | 102.463,87 | 102.463,87 | 52.152,59 | 52.152,59 | 52.152,59 | 11.024,31 | 9,71% | 45,95% |
| | TRIVENIOS | */2*/1*/* | 0,00 | 0,00 | 0,00 | 50.311,28 | 0,00 | 0,00 | 0,00 | 61.335,59 | 90,29% | 100,00% |
| | 533/23100/22001 | 200,00 | 0,00 | 200,00 | 0,00 | 0,00 | 0,00 | 0,00 | 0,00 | 200,00 | 100,00% | 0,00% |
| | PRENSA, REVISTAS, LIBROS Y OTRAS PUBLICACIONES | 533*/2*/22*/* | 0,00 | 0,00 | 0,00 | 0,00 | 0,00 | 0,00 | 0,00 | 200,00 | 0,00% | 0,00% |
| | 533/23100/22699 | 11.785,00 | 0,00 | 11.785,00 | 6.722,97 | 6.722,97 | 0,00 | 0,00 | 0,00 | 4.062,03 | 34,47% | 0,00% |
| | OTROS GASTOS DIVERSOS | 533*/2*/22*/* | 0,00 | 1.000,00 | 0,00 | 6.722,97 | 0,00 | 0,00 | 0,00 | 11.785,00 | 57,05% | 0,00% |
| | 533/23100/12100 | 231.003,36 | 0,00 | 231.003,36 | 230.409,26 | 230.409,26 | 110.322,45 | 110.322,45 | 110.322,45 | 594,10 | 0,26% | 47,76% |
| | COMPLEMENTO DE DESTINO | */2*/1*/* | 0,00 | 0,00 | 0,00 | 120.086,81 | 0,00 | 0,00 | 0,00 | 120.680,91 | 99,74% | 100,00% |
| | 533/23100/12000 | 32.142,88 | 0,00 | 32.142,88 | 19.456,11 | 19.456,11 | 9.936,65 | 9.936,65 | 9.936,65 | 12.686,77 | 39,47% | 30,91% |
| | RETRIBUCIONES BÁSICAS. SUELDOS DEL GRUPO A1 | */2*/1*/* | 0,00 | 0,00 | 0,00 | 9.519,46 | 0,00 | 0,00 | 0,00 | 22.206,23 | 60,53% | 100,00% |
| | 533/23100/12004 | 27.523,68 | 0,00 | 27.523,68 | 64.933,99 | 64.933,99 | 31.458,50 | 31.458,50 | 31.458,50 | -37.410,31 | -135,92% | 114,30% |
| | RETRIBUCIONES BÁSICAS. SUELDOS DEL GRUPO C2 | */2*/1*/* | 0,00 | 0,00 | 0,00 | 33.475,49 | 0,00 | 0,00 | 0,00 | -3.934,82 | 235,92% | 100,00% |
| | 533/23100/12003 | 32.471,70 | 0,00 | 32.471,70 | 10.926,79 | 10.926,79 | 5.411,94 | 5.411,94 | 5.411,94 | 21.544,91 | 66,35% | 16,67% |
| | RETRIBUCIONES BÁSICAS. SUELDOS DEL GRUPO C1 | */2*/1*/* | 0,00 | 0,00 | 0,00 | 5.514,85 | 0,00 | 0,00 | 0,00 | 27.059,76 | 33,65% | 100,00% |
| | 533/23100/21400 | 333,00 | 0,00 | 333,00 | 0,00 | 0,00 | 0,00 | 0,00 | 0,00 | 0,00 | 0,00% | 0,00% |
| | Mantenimiento elementos de transporte | 533*/2*/21*/* | 0,00 | 333,00 | 0,00 | 0,00 | 0,00 | 0,00 | 0,00 | 333,00 | 0,00% | 0,00% |
| | 533/23100/22799 | 1.498.243,50 | 0,00 | 1.498.243,50 | 1.136.885,68 | 1.136.885,68 | 431.195,64 | 312.561,69 | 312.561,69 | 39.445,20 | 2,63% | 28,78% |
| | TRABAJOS REALIZADOS POR OTRAS EMPRESAS | 533*/2*/22*/* | 0,00 | 321.912,62 | 0,00 | 705.690,04 | 118.633,95 | 0,00 | 0,00 | 1.067.047,86 | 75,88% | 72,49% |
| | 533/23100/22602 | 300,00 | 0,00 | 300,00 | 0,00 | 0,00 | 0,00 | 0,00 | 0,00 | 300,00 | 100,00% | 0,00% |
| | PUBLICIDAD Y PROPAGANDA | 533*/2*/22*/* | 0,00 | 0,00 | 0,00 | 0,00 | 0,00 | 0,00 | 0,00 | 300,00 | 0,00% | 0,00% |
| | 533/23100/12001 | 296.779,98 | 0,00 | 296.779,98 | 295.991,15 | 295.991,15 | 141.741,69 | 141.741,69 | 141.741,69 | 788,83 | 0,27% | 47,76% |
| | RETRIBUCIONES BÁSICAS. SUELDOS DEL GRUPO A2 | */2*/1*/* | 0,00 | 0,00 | 0,00 | 154.249,46 | 0,00 | 0,00 | 0,00 | 155.038,29 | 99,73% | 100,00% |
| | 533/23100/22005 | 500,00 | 0,00 | 500,00 | 0,00 | 0,00 | 0,00 | 0,00 | 0,00 | 500,00 | 100,00% | 0,00% |
| | MATERIAL TECNICO | 533*/2*/22*/* | 0,00 | 0,00 | 0,00 | 0,00 | 0,00 | 0,00 | 0,00 | 500,00 | 0,00% | 0,00% |
| | 533/23100/16000 | 342.776,54 | 0,00 | 342.776,54 | 410.282,54 | 410.282,54 | 120.564,15 | 120.564,15 | 120.564,15 | -67.506,00 | -19,69% | 35,17% |



| | | | |
|---------------------------|----------------------|---------------------------|----------------------|
| Un De Verificación | Observaciones | Un De Verificación | Observaciones |
| | Firmado Por | Firmado Por | Firmado Por |
| Jose Luis Martinez Porras | | Jose Luis Martinez Porras | |
| /440pq/mltZBlqFbXk3/WA== | | /440pq/mltZBlqFbXk3/WA== | |
| Estado | | Estado | |
| Firmado | | Firmado | |
| 27/12/2022 09:16:14 | | 27/12/2022 09:16:14 | |
| Página | | Página | |
| 49/70 | | 49/70 | |
| Fecha y hora | | Fecha y hora | |

https://verifirma.alcobendas.org/?/440pq/mltZBlqFbXk3/WA==

| Rem | Código de la Partida | Inicial | Modificación | Actual | A | D | O | P | RP | Saldo | % | %O /Cr |
|-----|--|--------------|--------------|--------------|-------------|-------------|-------------|-------------|------------|------------|----------|---------|
| | Descripción | Vinculación | Inc. Rem. | RC Pdt. + ND | A pendiente | D pendiente | O pendiente | P pendiente | Reintegros | Remanente | %Ds/Cr | %RPs/O |
| | SEGURIDAD SOCIAL | *2*/1** | 0,00 | 0,00 | 0,00 | 289.718,39 | 0,00 | 0,00 | 0,00 | 222.212,39 | 119,69% | 100,00% |
| | 533/23100/13000 | 313.021,44 | 0,00 | 313.021,44 | 195.928,04 | 195.928,04 | 96.046,97 | 96.046,97 | 96.046,97 | 117.093,40 | 37,41% | 30,68% |
| | RETRS. BAS. PERSONAL LAB. FIJO | *2*/1** | 0,00 | 0,00 | 0,00 | 99.881,07 | 0,00 | 0,00 | 0,00 | 216.974,47 | 62,59% | 100,00% |
| | 533/23100/12009 | 3.418,53 | 0,00 | 3.418,53 | 4.732,54 | 4.732,54 | 2.319,91 | 2.319,91 | 2.319,91 | -1.314,01 | -38,44% | 67,86% |
| | OTRAS RETRIBUCIONES BÁSICAS (CC) | *2*/1** | 0,00 | 0,00 | 0,00 | 2.412,63 | 0,00 | 0,00 | 0,00 | 1.098,62 | 138,44% | 100,00% |
| | 540/31102/12004 | 9.174,56 | 0,00 | 9.174,56 | 9.358,03 | 9.358,03 | 4.587,27 | 4.587,27 | 4.587,27 | -183,47 | -2,00% | 50,00% |
| | SUELDOS DEL GRUPO C2 | *3*/1** | 0,00 | 0,00 | 0,00 | 4.770,76 | 0,00 | 0,00 | 0,00 | 4.587,29 | 102,00% | 100,00% |
| | 540/31102/12009 | 1.289,68 | 0,00 | 1.289,68 | 1.315,19 | 1.315,19 | 644,70 | 644,70 | 644,70 | -25,51 | -1,98% | 49,99% |
| | OTRAS RETRIBUCIONES BASICAS | *3*/1** | 0,00 | 0,00 | 0,00 | 670,49 | 0,00 | 0,00 | 0,00 | 644,98 | 101,98% | 100,00% |
| | 540/31102/12100 | 6.052,48 | 0,00 | 6.052,48 | 6.173,53 | 6.173,53 | 3.026,24 | 3.026,24 | 3.026,24 | -121,05 | -2,00% | 50,00% |
| | COMPLEMENTO DE DESTINO | *3*/1** | 0,00 | 0,00 | 0,00 | 3.147,29 | 0,00 | 0,00 | 0,00 | 3.026,24 | 102,00% | 100,00% |
| | 540/31102/12101 | 21.708,54 | 0,00 | 21.708,54 | 22.142,71 | 22.142,71 | 10.854,27 | 10.854,27 | 10.854,27 | -434,17 | -2,00% | 50,00% |
| | COMPLEMENTO ESPECIFICO | *3*/1** | 0,00 | 0,00 | 0,00 | 11.288,44 | 0,00 | 0,00 | 0,00 | 10.854,27 | 102,00% | 100,00% |
| | 540/31102/12006 | 2.744,90 | 0,00 | 2.744,90 | 2.800,57 | 2.800,57 | 1.372,83 | 1.372,83 | 1.372,83 | -55,67 | -2,03% | 50,01% |
| | TRINIENOS | *3*/1** | 0,00 | 0,00 | 0,00 | 1.427,74 | 0,00 | 0,00 | 0,00 | 1.372,07 | 102,03% | 100,00% |
| | 540/31102/16000 | 8.423,47 | 0,00 | 8.423,47 | 10.740,05 | 10.740,05 | 5.317,49 | 5.317,49 | 5.317,49 | -2.316,58 | -27,50% | 63,13% |
| | SEGURIDAD SOCIAL | *3*/1** | 0,00 | 0,00 | 0,00 | 5.422,56 | 0,00 | 0,00 | 0,00 | 3.105,98 | 127,50% | 100,00% |
| | 541/31101/22005 | 62.759,30 | 0,00 | 62.759,30 | 76.523,57 | 65.573,47 | 28.533,66 | 22.955,94 | 22.955,94 | -14.264,27 | -22,73% | 45,47% |
| | MATERIAL TECNICO | 541*/3*/22** | 0,00 | 500,00 | 10.950,10 | 37.039,81 | 5.577,72 | 0,00 | 0,00 | 34.225,64 | 104,48% | 80,45% |
| | 541/31101/12100 | 95.577,72 | 0,00 | 95.577,72 | 75.143,15 | 75.143,15 | 31.712,16 | 31.712,16 | 31.712,16 | 20.434,57 | 21,38% | 33,18% |
| | Complemento destino | *3*/1** | 0,00 | 0,00 | 0,00 | 43.430,99 | 0,00 | 0,00 | 0,00 | 63.865,56 | 78,62% | 100,00% |
| | 541/31102/12100 | 5.708,08 | 0,00 | 5.708,08 | 0,00 | 0,00 | 0,00 | 0,00 | 0,00 | 5.708,08 | 100,00% | 0,00% |
| | COMPLEMENTO DE DESTINO | *3*/1** | 0,00 | 0,00 | 0,00 | 0,00 | 0,00 | 0,00 | 0,00 | 5.708,08 | 0,00% | 0,00% |
| | 541/31101/22106 | 400,00 | 0,00 | 400,00 | 0,00 | 0,00 | 0,00 | 0,00 | 0,00 | -101,70 | -25,43% | 0,00% |
| | STRO. DE PRODUCTOS FARMACEUTICOS | 541*/3*/22** | 0,00 | 501,70 | 0,00 | 0,00 | 0,00 | 0,00 | 0,00 | 400,00 | 0,00% | 0,00% |
| | 541/31101/12101 | 256.575,06 | 0,00 | 256.575,06 | 205.810,56 | 205.810,56 | 88.437,50 | 88.437,50 | 88.437,50 | 50.764,50 | 19,79% | 34,47% |
| | Complemento específico | *3*/1** | 0,00 | 0,00 | 0,00 | 117.373,06 | 0,00 | 0,00 | 0,00 | 168.137,56 | 80,21% | 100,00% |
| | 541/31201/12000 | 48.214,32 | 0,00 | 48.214,32 | 10.039,50 | 10.039,50 | 9.614,43 | 9.614,43 | 9.614,43 | 38.174,82 | 79,18% | 19,94% |
| | RETRIBUCIONES BÁSICAS. SUELDOS DEL GRUPO A1 | *3*/1** | 0,00 | 0,00 | 0,00 | 425,07 | 0,00 | 0,00 | 0,00 | 38.599,89 | 20,82% | 100,00% |
| | 541/31201/13000 | 163.340,88 | 0,00 | 163.340,88 | 110.756,46 | 110.756,46 | 54.292,38 | 54.292,38 | 54.292,38 | 52.584,42 | 32,19% | 33,24% |
| | RETRS. BAS. PERSONAL LAB. FIJO | *3*/1** | 0,00 | 0,00 | 0,00 | 56.464,08 | 0,00 | 0,00 | 0,00 | 109.048,50 | 67,81% | 100,00% |
| | 541/31101/21300 | 10.500,00 | 0,00 | 10.500,00 | 3.463,62 | 3.463,62 | 3.463,62 | 3.463,62 | 3.463,62 | 7.036,38 | 67,01% | 32,99% |
| | MANTENIMIENTO MAQUINARIA, INSTALACIONES Y UTILLAJE | 541*/3*/21** | 0,00 | 0,00 | 0,00 | 0,00 | 0,00 | 0,00 | 0,00 | 7.036,38 | 32,99% | 100,00% |
| | 541/31101/16000 | 179.309,79 | 0,00 | 179.309,79 | 172.053,04 | 172.053,04 | 53.180,06 | 53.180,06 | 53.180,06 | 7.256,75 | 4,05% | 29,66% |
| | Seguridad Social | *3*/1** | 0,00 | 0,00 | 0,00 | 118.872,98 | 0,00 | 0,00 | 0,00 | 126.129,73 | 95,95% | 100,00% |
| | 541/31101/12000 | 80.357,20 | 0,00 | 80.357,20 | 86.356,27 | 86.356,27 | 34.693,56 | 34.693,56 | 34.693,56 | -5.999,07 | -7,47% | 43,17% |
| | Sueldos GRUPO A1 | *3*/1** | 0,00 | 0,00 | 0,00 | 51.662,71 | 0,00 | 0,00 | 0,00 | 45.663,64 | 107,47% | 100,00% |
| | 541/31201/16000 | 92.406,22 | 0,00 | 92.406,22 | 78.352,47 | 78.352,47 | 34.544,37 | 34.544,37 | 34.544,37 | 14.053,75 | 15,21% | 37,38% |
| | SEGURIDAD SOCIAL | *3*/1** | 0,00 | 0,00 | 0,00 | 43.808,10 | 0,00 | 0,00 | 0,00 | 57.861,85 | 84,79% | 100,00% |
| | 541/31101/13000 | 240.866,56 | 0,00 | 240.866,56 | 207.056,03 | 207.056,03 | 101.498,62 | 101.498,62 | 101.498,62 | 33.810,53 | 14,04% | 42,14% |
| | Retribuciones básicas | *3*/1** | 0,00 | 0,00 | 0,00 | 105.557,41 | 0,00 | 0,00 | 0,00 | 139.367,94 | 85,96% | 100,00% |
| | 541/31101/22706 | 56.718,75 | 0,00 | 56.718,75 | 17.577,80 | 17.577,80 | 6.120,60 | 3.396,60 | 3.396,60 | 39.140,95 | 69,01% | 10,79% |
| | ESTUDIOS Y TRABAJOS TECNICOS | 541*/3*/22** | 0,00 | 0,00 | 0,00 | 11.457,20 | 2.724,00 | 0,00 | 0,00 | 50.598,15 | 30,99% | 55,49% |
| | 541/31201/12001 | 14.132,38 | 0,00 | 14.132,38 | 42.862,16 | 42.862,16 | 21.198,57 | 21.198,57 | 21.198,57 | -28.729,78 | -203,29% | 150,00% |
| | RETRIBUCIONES BÁSICAS. SUELDOS DEL GRUPO A2 | *3*/1** | 0,00 | 0,00 | 0,00 | 21.663,59 | 0,00 | 0,00 | 0,00 | -7.066,19 | 303,29% | 100,00% |



| | | | | |
|--|---------------|---------------------------|---------|---------------------|
| Un De Verificación | Observaciones | Firmado Por | Estado | Fecha y hora |
| | | Jose Luis Martinez Porras | Firmado | 27/12/2022 09:16:14 |
| https://verifirma.alcobendas.org/?/440pg/mlEZBIqFbXK3/WA== | | Página | | 50/70 |

| Rem | Código de la Partida | Inicial | Modificación | Actual | A | D | O | P | RP | Saldo | % | %O /Cr |
|-----|--|--------------|--------------|--------------|-------------|-------------|-------------|-------------|------------|------------|----------|---------|
| | Descripción | Vinculación | Inc. Rem. | RC Pdt. + ND | A pendiente | D pendiente | O pendiente | P pendiente | Reintegros | Remanente | %Ds/Cr | %RPs/O |
| | 541/31201/12009 | 894,60 | 0,00 | 894,60 | 0,00 | 0,00 | 0,00 | 0,00 | 0,00 | 894,60 | 100,00% | 0,00% |
| | OTRAS RETRIBUCIONES BÁSICAS (CC) | *3*/1** | 0,00 | 0,00 | 0,00 | 0,00 | 0,00 | 0,00 | 0,00 | 894,60 | 0,00% | 0,00% |
| | 541/31101/12003 | 10.823,90 | 0,00 | 10.823,90 | 21.853,58 | 21.853,58 | 10.823,88 | 10.823,88 | 10.823,88 | -11.029,68 | -101,90% | 100,00% |
| | Sueldos GRUPO C1 | *3*/1** | 0,00 | 0,00 | 0,00 | 11.029,70 | 0,00 | 0,00 | 0,00 | 0,02 | 201,90% | 100,00% |
| | 541/31102/16000 | 8.391,07 | 0,00 | 8.391,07 | 0,00 | 0,00 | 0,00 | 0,00 | 0,00 | 8.391,07 | 100,00% | 0,00% |
| | SEGURIDAD SOCIAL | *3*/1** | 0,00 | 0,00 | 0,00 | 0,00 | 0,00 | 0,00 | 0,00 | 8.391,07 | 0,00% | 0,00% |
| | 541/31101/12004 | 27.523,68 | 0,00 | 27.523,68 | 7.163,05 | 7.163,05 | 4.587,27 | 4.587,27 | 4.587,27 | 20.360,63 | 73,97% | 16,67% |
| | Sueldos GRUPO C2 | *3*/1** | 0,00 | 0,00 | 0,00 | 2.575,78 | 0,00 | 0,00 | 0,00 | 22.936,41 | 26,03% | 100,00% |
| | 541/31101/12009 | 2.056,60 | 0,00 | 2.056,60 | 2.643,59 | 2.643,59 | 1.484,10 | 1.484,10 | 1.484,10 | -586,99 | -28,54% | 72,16% |
| | Otrs retribuciones básicas | *3*/1** | 0,00 | 0,00 | 0,00 | 1.159,49 | 0,00 | 0,00 | 0,00 | 572,50 | 128,54% | 100,00% |
| | 541/31101/12001 | 42.397,14 | 0,00 | 42.397,14 | 14.198,28 | 14.198,28 | 4.838,43 | 4.838,43 | 4.838,43 | 28.198,86 | 66,51% | 11,41% |
| | Sueldos GRUPO A2 | *3*/1** | 0,00 | 0,00 | 0,00 | 9.359,85 | 0,00 | 0,00 | 0,00 | 37.558,71 | 33,49% | 100,00% |
| | 541/31102/12003 | 10.823,90 | 0,00 | 10.823,90 | 0,00 | 0,00 | 0,00 | 0,00 | 0,00 | 10.823,90 | 100,00% | 0,00% |
| | SUELDOS GRUPO C1 | *3*/1** | 0,00 | 0,00 | 0,00 | 0,00 | 0,00 | 0,00 | 0,00 | 10.823,90 | 0,00% | 0,00% |
| | 541/31201/12006 | 15.318,02 | 0,00 | 15.318,02 | 17.597,91 | 17.597,91 | 9.962,95 | 9.962,95 | 9.962,95 | -2.279,89 | -14,88% | 65,04% |
| | TRIENIOS | *3*/1** | 0,00 | 0,00 | 0,00 | 7.634,96 | 0,00 | 0,00 | 0,00 | 5.355,07 | 114,88% | 100,00% |
| | 541/31201/12100 | 41.236,86 | 0,00 | 41.236,86 | 30.846,59 | 30.846,59 | 17.862,52 | 17.862,52 | 17.862,52 | 10.390,27 | 25,20% | 43,32% |
| | COMPLEMENTO DE DESTINO | *3*/1** | 0,00 | 0,00 | 0,00 | 12.984,07 | 0,00 | 0,00 | 0,00 | 23.374,34 | 74,80% | 100,00% |
| | 541/31101/12006 | 31.205,44 | 0,00 | 31.205,44 | 31.882,00 | 31.882,00 | 14.790,61 | 14.790,61 | 14.790,61 | -676,56 | -2,17% | 47,40% |
| | Trienios | *3*/1** | 0,00 | 0,00 | 0,00 | 17.091,39 | 0,00 | 0,00 | 0,00 | 16.414,83 | 102,17% | 100,00% |
| | 541/31101/21400 | 3.500,00 | 0,00 | 3.500,00 | 3.467,05 | 3.467,05 | 0,00 | 0,00 | 0,00 | 32,95 | 0,94% | 0,00% |
| | MANTENIMIENTO DE MATERIAL DE TRANSPORTE | 541*/3*/21** | 0,00 | 0,00 | 0,00 | 3.467,05 | 0,00 | 0,00 | 0,00 | 3.500,00 | 99,06% | 0,00% |
| | 541/31101/22699 | 7.570,00 | 0,00 | 7.570,00 | 5.271,42 | 5.271,42 | 0,00 | 0,00 | 0,00 | 1.698,58 | 22,44% | 0,00% |
| | OTROS GASTOS DIVERSOS | 541*/3*/22** | 0,00 | 600,00 | 0,00 | 5.271,42 | 0,00 | 0,00 | 0,00 | 7.570,00 | 69,64% | 0,00% |
| | 541/31101/22105 | 180,00 | 0,00 | 180,00 | 0,00 | 0,00 | 0,00 | 0,00 | 0,00 | 0,00 | 0,00% | 0,00% |
| | Suministro de productos alimenticios | 541*/3*/22** | 0,00 | 180,00 | 0,00 | 0,00 | 0,00 | 0,00 | 0,00 | 180,00 | 0,00% | 0,00% |
| | 541/31101/22401 | 1.200,00 | 0,00 | 1.200,00 | 916,65 | 916,65 | 0,00 | 0,00 | 0,00 | 283,35 | 23,61% | 0,00% |
| | PRIMAS DE SEGUROS DE VEHICULOS | 541*/3*/22** | 0,00 | 0,00 | 0,00 | 916,65 | 0,00 | 0,00 | 0,00 | 1.200,00 | 76,39% | 0,00% |
| | 541/31101/22704 | 137.000,00 | 0,00 | 137.000,00 | 133.211,24 | 133.211,24 | 66.605,64 | 55.504,70 | 55.504,70 | 3.788,76 | 2,77% | 48,62% |
| | CUSTODIA DEPOSITO Y ALMACENAJE | 541*/3*/22** | 0,00 | 0,00 | 0,00 | 66.605,60 | 11.100,94 | 0,00 | 0,00 | 70.394,36 | 97,23% | 83,33% |
| | 541/31101/22799 | 130.734,58 | 0,00 | 130.734,58 | 41.261,40 | 35.858,33 | 11.583,19 | 9.846,13 | 9.846,13 | 47.474,13 | 36,31% | 8,86% |
| | Otros trabajos realizados por otras empresas y profesionales | 541*/3*/22** | 0,00 | 41.999,05 | 5.403,07 | 24.275,14 | 1.737,06 | 0,00 | 0,00 | 119.151,39 | 27,43% | 85,00% |
| | 541/31102/12101 | 16.925,02 | 0,00 | 16.925,02 | 0,00 | 0,00 | 0,00 | 0,00 | 0,00 | 16.925,02 | 100,00% | 0,00% |
| | COMPLEMENTO ESPECIFICO | *3*/1** | 0,00 | 0,00 | 0,00 | 0,00 | 0,00 | 0,00 | 0,00 | 16.925,02 | 0,00% | 0,00% |
| | 541/31201/12101 | 109.366,74 | 0,00 | 109.366,74 | 73.588,41 | 73.588,41 | 43.955,94 | 43.955,94 | 43.955,94 | 35.778,33 | 32,71% | 40,19% |
| | COMPLEMENTO ESPECÍFICO | *3*/1** | 0,00 | 0,00 | 0,00 | 29.632,47 | 0,00 | 0,00 | 0,00 | 65.410,80 | 67,29% | 100,00% |
| | 541/31201/12003 | 10.823,90 | 0,00 | 10.823,90 | 0,00 | 0,00 | 0,00 | 0,00 | 0,00 | 10.823,90 | 100,00% | 0,00% |
| | RETRIBUCIONES BÁSICAS. SUELDOS DEL GRUPO C1 | *3*/1** | 0,00 | 0,00 | 0,00 | 0,00 | 0,00 | 0,00 | 0,00 | 10.823,90 | 0,00% | 0,00% |
| | 542/49301/21400 | 1.200,00 | 0,00 | 1.200,00 | 0,00 | 0,00 | 0,00 | 0,00 | 0,00 | 0,00 | 0,00% | 0,00% |
| | MANTENIMIENTO DE MATERIAL DE TRANSPORTE | 542*/4*/21** | 0,00 | 1.200,00 | 0,00 | 0,00 | 0,00 | 0,00 | 0,00 | 1.200,00 | 0,00% | 0,00% |
| | 542/49301/13000 | 28.973,16 | 0,00 | 28.973,16 | 31.422,93 | 31.422,93 | 15.353,91 | 15.353,91 | 15.353,91 | -2.449,77 | -8,46% | 52,99% |
| | RETRS. BAS. PERSONAL LAB. FIJO | *4*/1** | 0,00 | 0,00 | 0,00 | 16.069,02 | 0,00 | 0,00 | 0,00 | 13.619,25 | 108,46% | 100,00% |
| | 542/49301/12000 | 16.071,44 | 0,00 | 16.071,44 | 16.267,97 | 16.267,97 | 8.035,72 | 8.035,72 | 8.035,72 | -196,53 | -1,22% | 50,00% |
| | RETRIBUCIONES BÁSICAS. SUELDOS DEL GRUPO A1 | *4*/1** | 0,00 | 0,00 | 0,00 | 8.232,25 | 0,00 | 0,00 | 0,00 | 8.035,72 | 101,22% | 100,00% |
| | 542/49301/12101 | 88.690,56 | 12.000,00 | 100.690,56 | 90.457,21 | 90.457,21 | 44.345,26 | 44.345,26 | 44.345,26 | 10.233,35 | 10,16% | 44,04% |



| | | | | |
|---|---------------|---------------------------|---------|---------------------|
| Un De Verificación | Observaciones | Firmado Por | Estado | Fecha y hora |
| | | Jose Luis Martinez Porras | Firmado | 27/12/2022 09:16:14 |
| https://verifirma.alcobendas.org/?/44opq/mltZBlqFbXk3/WA== | | | | |

| Rem | Código de la Partida | Inicial | Modificación | Actual | A | D | O | P | RP | Saldo | % | %O /Cr |
|-----|--|---------------|--------------|--------------|-------------|-------------|-------------|-------------|------------|------------|---------|---------|
| | Descripción | Vinculación | Inc. Rem. | RC Pdt. + ND | A pendiente | D pendiente | O pendiente | P pendiente | Reintegros | Remanente | %Ds/Cr | %RPs/O |
| | COMPLEMENTO ESPECÍFICO | */4*/1*/* | 0,00 | 0,00 | 0,00 | 46.111,95 | 0,00 | 0,00 | 0,00 | 56.345,30 | 89,84% | 100,00% |
| | 542/49301/12004 | 9.174,56 | 0,00 | 9.174,56 | 9.245,34 | 9.245,34 | 4.587,27 | 4.587,27 | 4.587,27 | -70,78 | -0,77% | 50,00% |
| | RETRIBUCIONES BÁSICAS. SUELDOS DEL GRUPO C2 | */4*/1*/* | 0,00 | 0,00 | 0,00 | 4.658,07 | 0,00 | 0,00 | 0,00 | 4.587,29 | 100,77% | 100,00% |
| | 542/31102/12101 | 88.770,08 | 0,00 | 88.770,08 | 81.998,90 | 81.998,90 | 40.195,55 | 40.195,55 | 40.195,55 | 6.771,18 | 7,63% | 45,28% |
| | COMPLEMENTO ESPECIFICO | */3*/1*/* | 0,00 | 0,00 | 0,00 | 41.803,35 | 0,00 | 0,00 | 0,00 | 48.574,53 | 92,37% | 100,00% |
| | 542/31102/12009 | 1.991,64 | 0,00 | 1.991,64 | 2.049,75 | 2.049,75 | 1.004,76 | 1.004,76 | 1.004,76 | -58,11 | -2,92% | 50,45% |
| | OTRAS RETRIBUCIONES BASICAS | */3*/1*/* | 0,00 | 0,00 | 0,00 | 1.044,99 | 0,00 | 0,00 | 0,00 | 986,88 | 102,92% | 100,00% |
| | 542/31102/12006 | 11.082,85 | 0,00 | 11.082,85 | 11.303,77 | 11.303,77 | 5.488,10 | 5.488,10 | 5.488,10 | -220,92 | -1,99% | 49,52% |
| | TRIVENIOS | */3*/1*/* | 0,00 | 0,00 | 0,00 | 5.815,67 | 0,00 | 0,00 | 0,00 | 5.594,75 | 101,99% | 100,00% |
| | 542/49301/22401 | 600,00 | 0,00 | 600,00 | 611,10 | 611,10 | 0,00 | 0,00 | 0,00 | -11,10 | -1,85% | 0,00% |
| | PRIMAS DE SEGUROS DE VEHICULOS | 542*/4*/22*/* | 0,00 | 0,00 | 0,00 | 611,10 | 0,00 | 0,00 | 0,00 | 600,00 | 101,85% | 0,00% |
| | 542/49301/22799 | 28.100,00 | 0,00 | 28.100,00 | 18.453,75 | 18.453,75 | 8.428,75 | 5.284,75 | 5.284,75 | 9.646,25 | 34,33% | 30,00% |
| | TRABAJOS REALIZADOS POR OTRAS EMPRESAS | 542*/4*/22*/* | 0,00 | 0,00 | 0,00 | 10.025,00 | 3.144,00 | 0,00 | 0,00 | 19.671,25 | 65,67% | 62,70% |
| | 542/49301/12100 | 32.973,92 | 0,00 | 32.973,92 | 33.631,17 | 33.631,17 | 16.486,96 | 16.486,96 | 16.486,96 | -657,25 | -1,99% | 50,00% |
| | COMPLEMENTO DE DESTINO | */4*/1*/* | 0,00 | 0,00 | 0,00 | 17.144,21 | 0,00 | 0,00 | 0,00 | 16.486,96 | 101,99% | 100,00% |
| | 542/49301/16000 | 48.971,87 | 17.223,75 | 66.195,62 | 62.375,48 | 62.375,48 | 25.446,46 | 25.446,46 | 25.446,46 | 3.820,14 | 5,77% | 38,44% |
| | SEGURIDAD SOCIAL | */4*/1*/* | 0,00 | 0,00 | 0,00 | 36.929,02 | 0,00 | 0,00 | 0,00 | 40.749,16 | 94,23% | 100,00% |
| | 542/49301/12006 | 16.265,16 | 0,00 | 16.265,16 | 17.093,18 | 17.093,18 | 8.351,30 | 8.351,30 | 8.351,30 | -828,02 | -5,09% | 51,34% |
| | TRIVENIOS | */4*/1*/* | 0,00 | 0,00 | 0,00 | 8.741,88 | 0,00 | 0,00 | 0,00 | 7.913,86 | 105,09% | 100,00% |
| | 542/49301/12009 | 1.344,00 | 0,00 | 1.344,00 | 1.623,99 | 1.623,99 | 785,57 | 785,57 | 785,57 | -279,99 | -20,83% | 58,45% |
| | OTRAS RETRIBUCIONES BÁSICAS (CC) | */4*/1*/* | 0,00 | 0,00 | 0,00 | 838,42 | 0,00 | 0,00 | 0,00 | 558,43 | 120,83% | 100,00% |
| | 542/49301/12003 | 32.471,70 | 0,00 | 32.471,70 | 32.893,93 | 32.893,93 | 16.235,82 | 16.235,82 | 16.235,82 | -422,23 | -1,30% | 50,00% |
| | RETRIBUCIONES BÁSICAS. SUELDOS DEL GRUPO C1 | */4*/1*/* | 0,00 | 0,00 | 0,00 | 16.658,11 | 0,00 | 0,00 | 0,00 | 16.235,88 | 101,30% | 100,00% |
| | 542/31102/16000 | 39.145,96 | 0,00 | 39.145,96 | 48.773,23 | 48.773,23 | 23.088,35 | 23.088,35 | 23.088,35 | -9.627,27 | -24,59% | 58,98% |
| | SEGURIDAD SOCIAL | */3*/1*/* | 0,00 | 0,00 | 0,00 | 25.684,88 | 0,00 | 0,00 | 0,00 | 16.057,61 | 124,59% | 100,00% |
| | 542/49301/22699 | 250,00 | 0,00 | 250,00 | 0,00 | 0,00 | 0,00 | 0,00 | 0,00 | 0,00 | 0,00% | 0,00% |
| | OTROS GASTOS DIVERSOS | 542*/4*/22*/* | 0,00 | 250,00 | 0,00 | 0,00 | 0,00 | 0,00 | 0,00 | 250,00 | 0,00% | 0,00% |
| | 542/31102/12100 | 24.380,86 | 0,00 | 24.380,86 | 24.868,48 | 24.868,48 | 12.190,44 | 12.190,44 | 12.190,44 | -487,62 | -2,00% | 50,00% |
| | COMPLEMENTO DE DESTINO | */3*/1*/* | 0,00 | 0,00 | 0,00 | 12.678,04 | 0,00 | 0,00 | 0,00 | 12.190,42 | 102,00% | 100,00% |
| | 542/31102/12003 | 43.295,60 | 0,00 | 43.295,60 | 44.161,43 | 44.161,43 | 21.647,76 | 21.647,76 | 21.647,76 | -865,83 | -2,00% | 50,00% |
| | SUELDOS GRUPO C1 - CONSUMO | */3*/1*/* | 0,00 | 0,00 | 0,00 | 22.513,67 | 0,00 | 0,00 | 0,00 | 21.647,84 | 102,00% | 100,00% |
| | 542/49301/22005 | 450,00 | 0,00 | 450,00 | 0,00 | 0,00 | 0,00 | 0,00 | 0,00 | 0,00 | 0,00% | 0,00% |
| | MATERIAL TECNICO | 542*/4*/22*/* | 0,00 | 450,00 | 0,00 | 0,00 | 0,00 | 0,00 | 0,00 | 450,00 | 0,00% | 0,00% |
| | 543/23102/13000 | 74.771,76 | 0,00 | 74.771,76 | 135.552,39 | 135.552,39 | 60.963,08 | 60.963,08 | 60.963,08 | -60.780,63 | -81,29% | 81,53% |
| | RETRS. BAS. PERSONAL LAB. FIJO | */2*/1*/* | 0,00 | 0,00 | 0,00 | 74.589,31 | 0,00 | 0,00 | 0,00 | 13.808,68 | 181,29% | 100,00% |
| | 543/23102/22300 | 3.500,00 | 0,00 | 3.500,00 | 0,00 | 0,00 | 0,00 | 0,00 | 0,00 | 3.500,00 | 100,00% | 0,00% |
| | TRANSPORTE EMPRESAS PRIVADAS | 543*/2*/22*/* | 0,00 | 0,00 | 0,00 | 0,00 | 0,00 | 0,00 | 0,00 | 3.500,00 | 0,00% | 0,00% |
| | 543/23102/12101 | 190.799,98 | 0,00 | 190.799,98 | 124.773,69 | 124.773,69 | 51.327,95 | 51.327,95 | 51.327,95 | 66.026,29 | 34,60% | 26,90% |
| | COMPLEMENTO ESPECÍFICO | */2*/1*/* | 0,00 | 0,00 | 0,00 | 73.445,74 | 0,00 | 0,00 | 0,00 | 139.472,03 | 65,40% | 100,00% |
| | 543/23102/12001 | 42.397,14 | 0,00 | 42.397,14 | 28.574,77 | 28.574,77 | 14.132,37 | 14.132,37 | 14.132,37 | 13.822,37 | 32,60% | 33,33% |
| | RETRIBUCIONES BÁSICAS. SUELDOS DEL GRUPO A2 | */2*/1*/* | 0,00 | 0,00 | 0,00 | 14.442,40 | 0,00 | 0,00 | 0,00 | 28.264,77 | 67,40% | 100,00% |
| | 543/23102/22001 | 1.500,00 | 0,00 | 1.500,00 | 0,00 | 0,00 | 0,00 | 0,00 | 0,00 | 0,00 | 0,00% | 0,00% |
| | PRENSA, REVISTAS, LIBROS Y OTRAS PUBLICACIONES | 543*/2*/22*/* | 0,00 | 1.500,00 | 0,00 | 0,00 | 0,00 | 0,00 | 0,00 | 1.500,00 | 0,00% | 0,00% |
| | 543/23102/22799 | 179.433,28 | 0,00 | 179.433,28 | 171.540,70 | 171.540,70 | 83.948,92 | 60.357,16 | 60.357,16 | 5.048,23 | 2,81% | 46,79% |
| | TRABAJOS REALIZADOS POR OTRAS EMPRESAS | 543*/2*/22*/* | 0,00 | 2.844,35 | 0,00 | 87.591,78 | 23.591,76 | 0,00 | 0,00 | 95.484,36 | 95,60% | 71,90% |



| | | | | |
|-------------------------------|---------------|---|---------|---------------------|
| Un De Verificación | Observaciones | Firmado Por | Estado | Fecha y hora |
| | | Jose Luis Martinez Porras | Firmado | 27/12/2022 09:16:14 |
| Código Seguro De Verificación | | /440pq/mltZBl_qFbXk3/WA== | | |
| Un De Verificación | | https://verifirma.alcobendas.org/?/440pq/mltZBl_qFbXk3/WA== | | |

| Rem | Código de la Partida | Inicial | Modificación | Actual | A | D | O | P | RP | Saldo | % | %O /Cr |
|-----|--|--------------|--------------|--------------|-------------|-------------|-------------|-------------|------------|------------|---------|---------|
| | Descripción | Vinculación | Inc. Rem. | RC Pdt. + ND | A pendiente | D pendiente | O pendiente | P pendiente | Reintegros | Remanente | %Ds/Cr | %RPs/O |
| | 543/23102/12100 | 73.712,66 | 0,00 | 73.712,66 | 47.699,29 | 47.699,29 | 19.596,82 | 19.596,82 | 19.596,82 | 26.013,37 | 35,29% | 26,59% |
| | COMPLEMENTO DE DESTINO | *2*/1** | 0,00 | 0,00 | 0,00 | 28.102,47 | 0,00 | 0,00 | 0,00 | 54.115,84 | 64,71% | 100,00% |
| | 543/23102/16000 | 108.482,08 | 0,00 | 108.482,08 | 109.824,76 | 109.824,76 | 38.152,44 | 38.152,44 | 38.152,44 | -1.342,68 | -1,24% | 35,17% |
| | Seguridad Social | *2*/1** | 0,00 | 0,00 | 0,00 | 71.672,32 | 0,00 | 0,00 | 0,00 | 70.329,64 | 101,24% | 100,00% |
| | 543/23102/22699 | 508,00 | 0,00 | 508,00 | 0,00 | 0,00 | 0,00 | 0,00 | 0,00 | 0,00 | 0,00% | 0,00% |
| | OTROS GASTOS DIVERSOS | 543*/2*/22** | 0,00 | 508,00 | 0,00 | 0,00 | 0,00 | 0,00 | 0,00 | 508,00 | 0,00% | 0,00% |
| | 543/23102/22005 | 1.500,00 | 0,00 | 1.500,00 | 0,00 | 0,00 | 0,00 | 0,00 | 0,00 | 0,00 | 0,00% | 0,00% |
| | MATERIAL TECNICO | 543*/2*/22** | 0,00 | 1.500,00 | 0,00 | 0,00 | 0,00 | 0,00 | 0,00 | 1.500,00 | 0,00% | 0,00% |
| | 543/23102/48906 | 14.666,00 | 0,00 | 14.666,00 | 14.666,00 | 14.666,00 | 0,00 | 0,00 | 0,00 | 0,00 | 0,00% | 0,00% |
| | TRANSFERENCIAS CTES A ASOCIACIONES (ASOCIACIÓN DE ARTESANAS DE ALCOBENDAS) | 543*/2*/48** | 0,00 | 0,00 | 0,00 | 14.666,00 | 0,00 | 0,00 | 0,00 | 14.666,00 | 100,00% | 0,00% |
| | 543/23102/12006 | 22.025,41 | 0,00 | 22.025,41 | 17.911,47 | 17.911,47 | 8.619,69 | 8.619,69 | 8.619,69 | 4.113,94 | 18,68% | 39,14% |
| | TRIVENIOS | *2*/1** | 0,00 | 0,00 | 0,00 | 9.291,78 | 0,00 | 0,00 | 0,00 | 13.405,72 | 81,32% | 100,00% |
| | 543/23102/12009 | 1.348,20 | 0,00 | 1.348,20 | 1.387,59 | 1.387,59 | 680,16 | 680,16 | 680,16 | -39,39 | -2,92% | 50,45% |
| | OTRAS RETRIBUCIONES BÁSICAS (CC) | *2*/1** | 0,00 | 0,00 | 0,00 | 707,43 | 0,00 | 0,00 | 0,00 | 668,04 | 102,92% | 100,00% |
| | 543/23102/12003 | 10.823,90 | 0,00 | 10.823,90 | 10.926,79 | 10.926,79 | 5.411,94 | 5.411,94 | 5.411,94 | -102,89 | -0,95% | 50,00% |
| | RETRIBUCIONES BÁSICAS. SUELDOS DEL GRUPO C1 | *2*/1** | 0,00 | 0,00 | 0,00 | 5.514,85 | 0,00 | 0,00 | 0,00 | 5.411,96 | 100,95% | 100,00% |
| | 543/23102/12004 | 9.174,56 | 0,00 | 9.174,56 | 0,00 | 0,00 | 0,00 | 0,00 | 0,00 | 9.174,56 | 100,00% | 0,00% |
| | SUELDOS DE GRUPO C2 | *2*/1** | 0,00 | 0,00 | 0,00 | 0,00 | 0,00 | 0,00 | 0,00 | 9.174,56 | 0,00% | 0,00% |
| | 543/23102/22706 | 162.727,00 | 0,00 | 162.727,00 | 112.262,48 | 112.262,48 | 82.039,76 | 51.900,53 | 51.900,53 | 14.089,19 | 8,66% | 50,42% |
| | ESTUDIOS Y TRABAJOS TECNICOS | 543*/2*/22** | 0,00 | 99,53 | 0,00 | 30.222,72 | 30.139,23 | 0,00 | 0,00 | 80.687,24 | 68,99% | 63,26% |
| | 543/23102/48900 | 45.700,00 | 0,00 | 45.700,00 | 0,00 | 0,00 | 0,00 | 0,00 | 0,00 | 0,00 | 0,00% | 0,00% |
| | Transferencias corrientes a familias e instituciones sin ánimo de lucro | 543*/2*/48** | 0,00 | 45.700,00 | 0,00 | 0,00 | 0,00 | 0,00 | 0,00 | 45.700,00 | 0,00% | 0,00% |
| | 543/23102/12000 | 64.285,76 | 0,00 | 64.285,76 | 40.587,75 | 40.587,75 | 13.281,33 | 13.281,33 | 13.281,33 | 23.698,01 | 36,86% | 20,66% |
| | RETRIBUCIONES BÁSICAS. SUELDOS DEL GRUPO A1 | *2*/1** | 0,00 | 0,00 | 0,00 | 27.306,42 | 0,00 | 0,00 | 0,00 | 51.004,43 | 63,14% | 100,00% |
| | 544/33700/48908 | 0,00 | 29.715,63 | 29.715,63 | 19.383,83 | 19.383,83 | 19.096,00 | 16.368,00 | 16.368,00 | 9.453,27 | 31,81% | 64,26% |
| | Transferencias ctes. (Voluntarios Europeos) | 544*/3*/48** | 29.715,63 | 878,53 | 0,00 | 287,83 | 2.728,00 | 0,00 | 0,00 | 10.619,63 | 65,23% | 85,71% |
| | 544/23105/22402 | 3.000,00 | 0,00 | 3.000,00 | 419,73 | 419,73 | 419,73 | 0,00 | 0,00 | 2.580,27 | 86,01% | 13,99% |
| | Primas de Seguros. Otros riesgos | 544*/2*/22** | 0,00 | 0,00 | 0,00 | 0,00 | 419,73 | 0,00 | 0,00 | 2.580,27 | 13,99% | 0,00% |
| | 544/33700/12101 | 239.733,48 | 0,00 | 239.733,48 | 186.672,40 | 186.672,40 | 81.787,39 | 81.787,39 | 81.787,39 | 53.061,08 | 22,13% | 34,12% |
| | COMPLEMENTO ESPECIFICO | *3*/1** | 0,00 | 0,00 | 0,00 | 104.885,01 | 0,00 | 0,00 | 0,00 | 157.946,09 | 77,87% | 100,00% |
| | 544/33700/22000 | 1.000,00 | 0,00 | 1.000,00 | 0,00 | 0,00 | 0,00 | 0,00 | 0,00 | 500,00 | 50,00% | 0,00% |
| | MATERIAL OFICINA NO INVENTARIABLE | 544*/3*/22** | 0,00 | 500,00 | 0,00 | 0,00 | 0,00 | 0,00 | 0,00 | 1.000,00 | 0,00% | 0,00% |
| | 544/33700/13103 | 271.000,00 | 0,00 | 271.000,00 | 238.011,88 | 238.011,88 | 20.603,53 | 20.603,53 | 20.603,53 | 32.988,12 | 12,17% | 7,60% |
| | R. PERSONAL LABORAL TEMPORAL NUEVAS CONTRATACIONES | *3*/1** | 0,00 | 0,00 | 0,00 | 217.408,35 | 0,00 | 0,00 | 0,00 | 250.396,47 | 87,83% | 100,00% |
| | 544/33700/48913 | 5.000,00 | 0,00 | 5.000,00 | 5.000,00 | 5.000,00 | 0,00 | 0,00 | 0,00 | 0,00 | 0,00% | 0,00% |
| | Transferencias ctes. asociaciones (C. Infantil PIPA G83500744) | 544*/3*/48** | 0,00 | 0,00 | 0,00 | 5.000,00 | 0,00 | 0,00 | 0,00 | 5.000,00 | 100,00% | 0,00% |
| | 544/33700/63500 | 3.000,00 | 0,00 | 3.000,00 | 0,00 | 0,00 | 0,00 | 0,00 | 0,00 | 3.000,00 | 100,00% | 0,00% |
| | MOBILIARIO. INVERSIÓN DE REPOSICION | *3*/6350** | 0,00 | 0,00 | 0,00 | 0,00 | 0,00 | 0,00 | 0,00 | 3.000,00 | 0,00% | 0,00% |
| | 544/33700/12009 | 2.382,80 | 0,00 | 2.382,80 | 1.534,47 | 1.534,47 | 762,73 | 762,73 | 762,73 | 848,33 | 35,60% | 32,01% |
| | OTRAS RETRIBUCIONES BÁSICAS (CC) | *3*/1** | 0,00 | 0,00 | 0,00 | 771,74 | 0,00 | 0,00 | 0,00 | 1.620,07 | 64,40% | 100,00% |
| | 544/33700/12000 | 16.071,44 | 0,00 | 16.071,44 | 26.636,65 | 26.636,65 | 9.999,49 | 9.999,49 | 9.999,49 | -10.565,21 | -65,74% | 62,22% |
| | RETRIBUCIONES BÁSICAS. SUELDOS DEL GRUPO A1 | *3*/1** | 0,00 | 0,00 | 0,00 | 16.637,16 | 0,00 | 0,00 | 0,00 | 6.071,95 | 165,74% | 100,00% |
| | 544/33700/12004 | 18.349,12 | 0,00 | 18.349,12 | 9.798,42 | 9.798,42 | 5.114,91 | 5.114,91 | 5.114,91 | 8.550,70 | 46,60% | 27,88% |
| | SUELDOS DE GRUPO C2 | *3*/1** | 0,00 | 0,00 | 0,00 | 4.683,51 | 0,00 | 0,00 | 0,00 | 13.234,21 | 53,40% | 100,00% |



| | | | | |
|---|----------------------|---------------------------|---------------|---------------------|
| Un De Verificación | Observaciones | Firmado Por | Estado | Fecha y hora |
| | | Jose Luis Martinez Porras | Firmado | 27/12/2022 09:16:14 |
| https://verifirma.alcobendas.org/?/440pq/mlzB1qFbXk3/WA== | | /440pq/mlzB1qFbXk3/WA== | Página | 53/70 |

| Rem | Código de la Partida | Inicial | Modificación | Actual | A | D | O | P | RP | Saldo | % | %O /Cr |
|-----|---|----------------|--------------|--------------|-------------|-------------|-------------|-------------|------------|------------|---------|---------|
| | Descripción | Vinculación | Inc. Rem. | RC Pdt. + ND | A pendiente | D pendiente | O pendiente | P pendiente | Reintegros | Remanente | %Ds/Cr | %RPs/O |
| | 544/33700/12100 | 100.698,36 | 0,00 | 100.698,36 | 76.344,40 | 76.344,40 | 33.757,91 | 33.757,91 | 33.757,91 | 24.353,96 | 24,19% | 33,52% |
| | COMPLEMENTO DESTINO | *3*/1** | 0,00 | 0,00 | 0,00 | 42.586,49 | 0,00 | 0,00 | 0,00 | 66.940,45 | 75,81% | 100,00% |
| | 544/33700/22608 | 11.980,00 | 0,00 | 11.980,00 | 0,00 | 0,00 | 0,00 | 0,00 | 0,00 | 10.644,00 | 88,85% | 0,00% |
| | PROGRAMACION CULT. Y RECREATIVA (INFANTIL Y JUVENIL) | 544*/3*/22**/* | 0,00 | 1.336,00 | 0,00 | 0,00 | 0,00 | 0,00 | 0,00 | 11.980,00 | 0,00% | 0,00% |
| | 544/33700/22706 | 3.700,00 | 0,00 | 3.700,00 | 1.754,76 | 1.754,76 | 0,00 | 0,00 | 0,00 | 1.945,24 | 52,57% | 0,00% |
| | ESTUDIOS Y TRABAJOS TECNICOS | 544*/3*/22**/* | 0,00 | 0,00 | 0,00 | 1.754,76 | 0,00 | 0,00 | 0,00 | 3.700,00 | 47,43% | 0,00% |
| | 544/33700/22799 | 714.461,97 | 0,00 | 714.461,97 | 528.360,91 | 528.360,91 | 89.773,29 | 77.605,63 | 77.605,63 | -1.216,65 | -0,17% | 12,57% |
| | TRABAJOS REALIZADOS POR OTRAS EMPRESAS | 544*/3*/22**/* | 0,00 | 187.317,71 | 0,00 | 438.587,62 | 12.167,66 | 0,00 | 0,00 | 624.688,68 | 73,95% | 86,45% |
| | 544/33700/12001 | 127.191,42 | 0,00 | 127.191,42 | 85.592,82 | 85.592,82 | 39.109,46 | 39.109,46 | 39.109,46 | 41.598,60 | 32,71% | 30,75% |
| | SUELDOS DE GRUPO A2 | *3*/1** | 0,00 | 0,00 | 0,00 | 46.483,36 | 0,00 | 0,00 | 0,00 | 88.081,96 | 67,29% | 100,00% |
| | 544/33700/13000 | 88.968,96 | 0,00 | 88.968,96 | 89.307,20 | 89.307,20 | 43.778,04 | 43.778,04 | 43.778,04 | -338,24 | -0,38% | 49,21% |
| | RETRIBUCIONES BASICAS PERSONAL LABORAL FIJO | *3*/1** | 0,00 | 0,00 | 0,00 | 45.529,16 | 0,00 | 0,00 | 0,00 | 45.190,92 | 100,38% | 100,00% |
| | 544/33700/22005 | 16.000,00 | 0,00 | 16.000,00 | 0,00 | 0,00 | 0,00 | 0,00 | 0,00 | 8.500,00 | 53,12% | 0,00% |
| | MATERIAL TECNICO | 544*/3*/22**/* | 0,00 | 7.500,00 | 0,00 | 0,00 | 0,00 | 0,00 | 0,00 | 16.000,00 | 0,00% | 0,00% |
| | 544/33700/22107 | 500,00 | 0,00 | 500,00 | 0,00 | 0,00 | 0,00 | 0,00 | 0,00 | 100,00 | 20,00% | 0,00% |
| | SUMINISTRO DE PRODUCTOS FARMACEUTICOS | 544*/3*/22**/* | 0,00 | 400,00 | 0,00 | 0,00 | 0,00 | 0,00 | 0,00 | 500,00 | 0,00% | 0,00% |
| | 544/33700/61900 | 3.000,00 | 0,00 | 3.000,00 | 0,00 | 0,00 | 0,00 | 0,00 | 0,00 | 3.000,00 | 100,00% | 0,00% |
| | OTRAS INVERSIONES DE REPOSICIÓN, REMODELACIÓN Y ADECUACIÓN PLANTA BAJA EDIFICIO IMAGINA | *3*/6190** | 0,00 | 0,00 | 0,00 | 0,00 | 0,00 | 0,00 | 0,00 | 3.000,00 | 0,00% | 0,00% |
| | 544/33700/22300 | 57.630,00 | 0,00 | 57.630,00 | 43.524,80 | 43.524,80 | 4.290,00 | 1.199,00 | 1.199,00 | 7.822,00 | 13,57% | 7,44% |
| | TRANSPORTE EMPRESAS PRIVADAS | 544*/3*/22**/* | 0,00 | 6.283,20 | 0,00 | 39.234,80 | 3.091,00 | 0,00 | 0,00 | 53.340,00 | 75,52% | 27,95% |
| | 544/33700/48917 | 6.500,00 | 0,00 | 6.500,00 | 6.500,00 | 6.500,00 | 0,00 | 0,00 | 0,00 | 0,00 | 0,00% | 0,00% |
| | Transferencias ctes. asociaciones (C. Infantil APAMA G28749471) | 544*/3*/48**/* | 0,00 | 0,00 | 0,00 | 6.500,00 | 0,00 | 0,00 | 0,00 | 6.500,00 | 100,00% | 0,00% |
| | 544/33700/12006 | 33.821,30 | 0,00 | 33.821,30 | 34.116,47 | 34.116,47 | 15.040,35 | 15.040,35 | 15.040,35 | -295,17 | -0,87% | 44,47% |
| | TRIENIOS | *3*/1** | 0,00 | 0,00 | 0,00 | 19.076,12 | 0,00 | 0,00 | 0,00 | 18.780,95 | 100,87% | 100,00% |
| | 544/33700/48900 | 18.000,00 | 0,00 | 18.000,00 | 16.435,12 | 16.435,12 | 0,00 | 0,00 | 0,00 | 0,00 | 0,00% | 0,00% |
| | TRANSF. CORRIENTES ASOCIACIONES. (ACTIVIDADES) | 544*/3*/48**/* | 0,00 | 1.564,88 | 0,00 | 16.435,12 | 0,00 | 0,00 | 0,00 | 18.000,00 | 91,31% | 0,00% |
| | 544/33700/48910 | 5.000,00 | 0,00 | 5.000,00 | 5.000,00 | 5.000,00 | 0,00 | 0,00 | 0,00 | 0,00 | 0,00% | 0,00% |
| | Transferencias ctes. asociaciones (C. Infantil ROQUENUBLO G82323833) | 544*/3*/48**/* | 0,00 | 0,00 | 0,00 | 5.000,00 | 0,00 | 0,00 | 0,00 | 5.000,00 | 100,00% | 0,00% |
| | 544/33700/48914 | 5.000,00 | 0,00 | 5.000,00 | 5.000,00 | 5.000,00 | 0,00 | 0,00 | 0,00 | 0,00 | 0,00% | 0,00% |
| | Transferencias ctes. asociaciones (C. Infantil PAPEL CONTINUO G79901583) | 544*/3*/48**/* | 0,00 | 0,00 | 0,00 | 5.000,00 | 0,00 | 0,00 | 0,00 | 5.000,00 | 100,00% | 0,00% |
| | 544/33700/48916 | 5.000,00 | 0,00 | 5.000,00 | 0,00 | 0,00 | 0,00 | 0,00 | 0,00 | 5.000,00 | 100,00% | 0,00% |
| | Transferencias ctes. asociaciones (C. Infantil SILBAME G86549854) | 544*/3*/48**/* | 0,00 | 0,00 | 0,00 | 0,00 | 0,00 | 0,00 | 0,00 | 5.000,00 | 0,00% | 0,00% |
| | 544/33700/22699 | 3.500,00 | 0,00 | 3.500,00 | 0,00 | 0,00 | 0,00 | 0,00 | 0,00 | 1.000,00 | 28,57% | 0,00% |
| | OTROS GASTOS DIVERSOS | 544*/3*/22**/* | 0,00 | 2.500,00 | 0,00 | 0,00 | 0,00 | 0,00 | 0,00 | 3.500,00 | 0,00% | 0,00% |
| | 544/33700/48905 | 58.300,00 | 0,00 | 58.300,00 | 58.300,00 | 58.300,00 | 0,00 | 0,00 | 0,00 | 0,00 | 0,00% | 0,00% |
| | TRANSFERENCIAS A CONSEJO DE LA JUVENTUD | 544*/3*/48**/* | 0,00 | 0,00 | 0,00 | 58.300,00 | 0,00 | 0,00 | 0,00 | 58.300,00 | 100,00% | 0,00% |
| | 544/33700/48911 | 5.000,00 | 0,00 | 5.000,00 | 5.000,00 | 5.000,00 | 0,00 | 0,00 | 0,00 | 0,00 | 0,00% | 0,00% |
| | Transferencias ctes. asociaciones (C. Infantil AUPA G87370250) | 544*/3*/48**/* | 0,00 | 0,00 | 0,00 | 5.000,00 | 0,00 | 0,00 | 0,00 | 5.000,00 | 100,00% | 0,00% |
| | 544/33700/48912 | 5.000,00 | 0,00 | 5.000,00 | 5.000,00 | 5.000,00 | 0,00 | 0,00 | 0,00 | 0,00 | 0,00% | 0,00% |
| | Transferencias ctes. asociaciones (C. Infantil LUNARIA G82191438) | 544*/3*/48**/* | 0,00 | 0,00 | 0,00 | 5.000,00 | 0,00 | 0,00 | 0,00 | 5.000,00 | 100,00% | 0,00% |
| | 544/33700/48915 | 5.000,00 | 0,00 | 5.000,00 | 5.000,00 | 5.000,00 | 0,00 | 0,00 | 0,00 | 0,00 | 0,00% | 0,00% |
| | Transferencias ctes. asociaciones (C. Infantil YAMBO G83337501) | 544*/3*/48**/* | 0,00 | 0,00 | 0,00 | 5.000,00 | 0,00 | 0,00 | 0,00 | 5.000,00 | 100,00% | 0,00% |
| | 544/33700/16000 | 241.245,20 | 0,00 | 241.245,20 | 210.302,68 | 210.302,68 | 51.609,74 | 51.609,74 | 51.609,74 | 30.942,52 | 12,83% | 21,39% |



| | | | | |
|--|---------------|---------------------------|---------|---------------------|
| Un De Verificación | Observaciones | Firmado Por | Estado | Fecha y hora |
| | | Jose Luis Martinez Porras | Firmado | 27/12/2022 09:16:14 |
| https://verifirma.alcobendas.org/?/440pg/mlEZBLqFbXK3/WA== | | Página | | 54/70 |

| Rem | Código de la Partida | Inicial | Modificación | Actual | A | D | O | P | RP | Saldo | % | %O /Cr |
|-----|--|--------------|--------------|--------------|-------------|-------------|-------------|-------------|------------|-------------|----------|---------|
| | Descripción | Vinculación | Inc. Rem. | RC Pdt. + ND | A pendiente | D pendiente | O pendiente | P pendiente | Reintegros | Remanente | %Ds/Cr | %RPs/O |
| | SEGURIDAD SOCIAL | *3*/1** | 0,00 | 0,00 | 0,00 | 158.692,94 | 0,00 | 0,00 | 0,00 | 189.635,46 | 87,17% | 100,00% |
| | 550/91203/12101 | 6.665,96 | 0,00 | 6.665,96 | 0,00 | 0,00 | 0,00 | 0,00 | 0,00 | 6.665,96 | 100,00% | 0,00% |
| | COMPLEMENTO ESPECIFICO | *9*/1** | 0,00 | 0,00 | 0,00 | 0,00 | 0,00 | 0,00 | 0,00 | 6.665,96 | 0,00% | 0,00% |
| | 550/91203/16000 | 2.804,35 | 0,00 | 2.804,35 | 0,00 | 0,00 | 0,00 | 0,00 | 0,00 | 2.804,35 | 100,00% | 0,00% |
| | SEGURIDAD SOCIAL | *9*/1** | 0,00 | 0,00 | 0,00 | 0,00 | 0,00 | 0,00 | 0,00 | 2.804,35 | 0,00% | 0,00% |
| | 550/91203/12100 | 1.032,64 | 0,00 | 1.032,64 | 0,00 | 0,00 | 0,00 | 0,00 | 0,00 | 1.032,64 | 100,00% | 0,00% |
| | COMPLEMENTO DE DESTINO | *9*/1** | 0,00 | 0,00 | 0,00 | 0,00 | 0,00 | 0,00 | 0,00 | 1.032,64 | 0,00% | 0,00% |
| | 551/34000/16000 | 166.891,36 | 0,00 | 166.891,36 | 174.633,71 | 174.633,71 | 62.319,51 | 62.319,51 | 62.319,51 | -7.742,35 | -4,64% | 37,34% |
| | SEGURIDAD SOCIAL | *3*/1** | 0,00 | 0,00 | 0,00 | 112.314,20 | 0,00 | 0,00 | 0,00 | 104.571,85 | 104,64% | 100,00% |
| | 551/34100/22001 | 1.875,70 | 0,00 | 1.875,70 | 0,00 | 0,00 | 0,00 | 0,00 | 0,00 | 1.875,70 | 100,00% | 0,00% |
| | PRENSA, REVISTAS, LIBROS Y OTRAS PUBLICACIONES | 551*/3*/22** | 0,00 | 0,00 | 0,00 | 0,00 | 0,00 | 0,00 | 0,00 | 1.875,70 | 0,00% | 0,00% |
| | 551/34000/13103 | 80.000,00 | 0,00 | 80.000,00 | 193.165,31 | 193.165,31 | 68.312,51 | 68.312,51 | 68.312,51 | -113.165,31 | -141,46% | 85,39% |
| | P. LABORAL TEMPORAL. Nuevas contrataciones | *3*/1** | 0,00 | 0,00 | 0,00 | 124.852,80 | 0,00 | 0,00 | 0,00 | 11.687,49 | 241,46% | 100,00% |
| | 551/34000/12100 | 61.100,90 | 0,00 | 61.100,90 | 39.855,51 | 39.855,51 | 19.537,70 | 19.537,70 | 19.537,70 | 21.245,39 | 34,77% | 31,98% |
| | COMPLEMENTO DESTINO | *3*/1** | 0,00 | 0,00 | 0,00 | 20.317,81 | 0,00 | 0,00 | 0,00 | 41.563,20 | 65,23% | 100,00% |
| | 551/34000/13000 | 39.781,44 | 0,00 | 39.781,44 | 71.053,32 | 71.053,32 | 34.830,06 | 34.830,06 | 34.830,06 | -31.271,88 | -78,61% | 87,55% |
| | P. LABORAL FIJO. Retribuciones básicas | *3*/1** | 0,00 | 0,00 | 0,00 | 36.223,26 | 0,00 | 0,00 | 0,00 | 4.951,38 | 178,61% | 100,00% |
| | 551/34100/48904 | 123.357,38 | 0,00 | 123.357,38 | 123.357,00 | 123.357,00 | 0,00 | 0,00 | 0,00 | 0,38 | 0,00% | 0,00% |
| | APORTACION A FUNDAL | 551*/3*/48** | 0,00 | 0,00 | 0,00 | 123.357,00 | 0,00 | 0,00 | 0,00 | 123.357,38 | 100,00% | 0,00% |
| | 551/34100/48900 | 279.339,50 | 0,00 | 279.339,50 | 276.821,68 | 276.821,68 | 0,00 | 0,00 | 0,00 | 0,00 | 0,00% | 0,00% |
| | TRANSF. CORRIENTES ASOCIACIONES | 551*/3*/48** | 0,00 | 2.517,82 | 0,00 | 276.821,68 | 0,00 | 0,00 | 0,00 | 279.339,50 | 99,10% | 0,00% |
| | 551/34000/15000 | 143.000,00 | -143.000,00 | 0,00 | 0,00 | 0,00 | 0,00 | 0,00 | 0,00 | 0,00 | 0,00% | 0,00% |
| | PRODUCTIVIDAD | *3*/15** | 0,00 | 0,00 | 0,00 | 0,00 | 0,00 | 0,00 | 0,00 | 0,00 | 0,00% | 0,00% |
| | 551/34000/12003 | 10.823,90 | 0,00 | 10.823,90 | 0,00 | 0,00 | 0,00 | 0,00 | 0,00 | 10.823,90 | 100,00% | 0,00% |
| | Sueldos grupo C1. Personal funcionario | *3*/1** | 0,00 | 0,00 | 0,00 | 0,00 | 0,00 | 0,00 | 0,00 | 10.823,90 | 0,00% | 0,00% |
| | 551/34000/10100 | 96.603,06 | 0,00 | 96.603,06 | 96.025,80 | 96.025,80 | 48.049,26 | 48.049,26 | 48.049,26 | 577,26 | 0,60% | 49,74% |
| | Retribuciones básicas. Personal Directivo | *3*/10** | 0,00 | 0,00 | 0,00 | 47.976,54 | 0,00 | 0,00 | 0,00 | 48.553,80 | 99,40% | 100,00% |
| | 551/34000/12101 | 165.905,46 | 0,00 | 165.905,46 | 114.561,67 | 114.561,67 | 56.159,86 | 56.159,86 | 56.159,86 | 51.343,79 | 30,95% | 33,85% |
| | COMPLEMENTO ESPECÍFICO | *3*/1** | 0,00 | 0,00 | 0,00 | 58.401,81 | 0,00 | 0,00 | 0,00 | 109.745,60 | 69,05% | 100,00% |
| | 551/34000/12009 | 5.746,30 | 0,00 | 5.746,30 | 5.869,09 | 5.869,09 | 2.877,21 | 2.877,21 | 2.877,21 | -122,79 | -2,14% | 50,07% |
| | OTRAS RETRIBUCIONES BÁSICAS (CC) | *3*/1** | 0,00 | 0,00 | 0,00 | 2.991,88 | 0,00 | 0,00 | 0,00 | 2.869,09 | 102,14% | 100,00% |
| | 551/34100/22707 | 40.532,43 | 0,00 | 40.532,43 | 15.332,60 | 15.332,60 | 10.441,00 | 5.676,20 | 5.676,20 | 25.199,83 | 62,17% | 25,76% |
| | ARBITRAJES DEPORTIVOS | 551*/3*/22** | 0,00 | 0,00 | 0,00 | 4.891,60 | 4.764,80 | 0,00 | 0,00 | 30.091,43 | 37,83% | 54,36% |
| | 551/34100/22005 | 2.805,00 | 0,00 | 2.805,00 | 0,00 | 0,00 | 0,00 | 0,00 | 0,00 | 2.805,00 | 100,00% | 0,00% |
| | MATERIAL TECNICO | 551*/3*/22** | 0,00 | 0,00 | 0,00 | 0,00 | 0,00 | 0,00 | 0,00 | 2.805,00 | 0,00% | 0,00% |
| | 551/34000/12006 | 24.470,76 | 0,00 | 24.470,76 | 24.956,63 | 24.956,63 | 12.052,90 | 12.052,90 | 12.052,90 | -485,87 | -1,99% | 49,25% |
| | TRIENIOS | *3*/1** | 0,00 | 0,00 | 0,00 | 12.903,73 | 0,00 | 0,00 | 0,00 | 12.417,86 | 101,99% | 100,00% |
| | 551/34100/22699 | 36.021,62 | 0,00 | 36.021,62 | 36.560,08 | 36.560,08 | 26.744,30 | 7.493,20 | 7.493,20 | -840,01 | -2,33% | 74,25% |
| | OTROS GASTOS DIVERSOS | 551*/3*/22** | 0,00 | 301,55 | 0,00 | 9.815,78 | 19.251,10 | 0,00 | 0,00 | 9.277,32 | 101,49% | 28,02% |
| | 551/34000/15100 | 5.000,00 | -5.000,00 | 0,00 | 0,00 | 0,00 | 0,00 | 0,00 | 0,00 | 0,00 | 0,00% | 0,00% |
| | GRATIFICACIONES | *3*/15** | 0,00 | 0,00 | 0,00 | 0,00 | 0,00 | 0,00 | 0,00 | 0,00 | 0,00% | 0,00% |
| | 551/34000/13002 | 159.000,00 | -159.000,00 | 0,00 | 0,00 | 0,00 | 0,00 | 0,00 | 0,00 | 0,00 | 0,00% | 0,00% |
| | P. LABORAL FIJO. Otras remuneraciones | *3*/1** | 0,00 | 0,00 | 0,00 | 0,00 | 0,00 | 0,00 | 0,00 | 0,00 | 0,00% | 0,00% |
| | 551/34000/12004 | 45.790,86 | 0,00 | 45.790,86 | 36.998,74 | 36.998,74 | 18.350,44 | 18.350,44 | 18.350,44 | 8.792,12 | 19,20% | 40,07% |
| | SUELDOS GRUPO C2 | *3*/1** | 0,00 | 0,00 | 0,00 | 18.648,30 | 0,00 | 0,00 | 0,00 | 27.440,42 | 80,80% | 100,00% |



| | | | | |
|--|---------------|---------------------------|---------------------|--------------|
| Un De Verificación | Observaciones | Firmado Por | Estado | Fecha y hora |
| | | Jose Luis Martinez Porras | | |
| Código Seguro De Verificación | | /44opq/mltZBlqFbXk3/WA== | | |
| | | Página | 27/12/2022 09:16:14 | |
| | | 55/70 | | |
| https://verifirma.alcobendas.org/?/44opq/mltZBlqFbXk3/WA== | | | | |

| Rem | Código de la Partida | Inicial | Modificación | Actual | A | D | O | P | RP | Saldo | % | %O /Cr |
|-----|---|---------------|--------------|--------------|-------------|-------------|-------------|-------------|------------|------------|---------|---------|
| | Descripción | Vinculación | Inc. Rem. | RC Pdt. + ND | A pendiente | D pendiente | O pendiente | P pendiente | Reintegros | Remanente | %Ds/Cr | %RPs/O |
| | 551/34000/12000 | 48.214,32 | 0,00 | 48.214,32 | 32.660,84 | 32.660,84 | 16.071,44 | 16.071,44 | 16.071,44 | 15.553,48 | 32,26% | 33,33% |
| | Sueldos del Grupo A1 | */3*/1*/* | 0,00 | 0,00 | 0,00 | 16.589,40 | 0,00 | 0,00 | 0,00 | 32.142,88 | 67,74% | 100,00% |
| | 551/34100/22602 | 6.752,56 | 0,00 | 6.752,56 | 0,00 | 0,00 | 0,00 | 0,00 | 0,00 | 6.752,56 | 100,00% | 0,00% |
| | PUBLICIDAD Y PROPAGANDA | 551*/3*/22*/* | 0,00 | 0,00 | 0,00 | 0,00 | 0,00 | 0,00 | 0,00 | 6.752,56 | 0,00% | 0,00% |
| | 551/34100/22609 | 15.712,85 | 0,00 | 15.712,85 | 28.155,49 | 28.155,49 | 27.246,78 | 23.937,43 | 23.937,43 | -12.442,64 | -79,19% | 173,40% |
| | ACTIVIDADES CULTURALES Y DEPORTIVAS (FESTEJOS) | 551*/3*/22*/* | 0,00 | 0,00 | 0,00 | 908,71 | 3.309,35 | 0,00 | 0,00 | -11.533,93 | 179,19% | 87,85% |
| | 551/34000/13001 | 800,00 | -800,00 | 0,00 | 0,00 | 0,00 | 0,00 | 0,00 | 0,00 | 0,00 | 0,00% | 0,00% |
| | P. LABORAL FIJO. Horas extraordinarias | */3*/1*/* | 0,00 | 0,00 | 0,00 | 0,00 | 0,00 | 0,00 | 0,00 | 0,00 | 0,00% | 0,00% |
| | 551/34100/22715 | 211.404,84 | 0,00 | 211.404,84 | 64.457,00 | 64.457,00 | 64.457,00 | 45.458,00 | 45.458,00 | 111.947,84 | 52,95% | 30,49% |
| | CONTRATOS EVENTOS DEPORTIVOS | 551*/3*/22*/* | 0,00 | 35.000,00 | 0,00 | 0,00 | 18.999,00 | 0,00 | 0,00 | 146.947,84 | 30,49% | 70,52% |
| | 552/34200/21302 | 4.814,66 | 0,00 | 4.814,66 | 0,00 | 0,00 | 0,00 | 0,00 | 0,00 | 4.814,66 | 100,00% | 0,00% |
| | MANTENIMIENTO DE MAQUINARIA, INST. Y UTILLAJES (SEG. E HIGIENE) | 552*/3*/21*/* | 0,00 | 0,00 | 0,00 | 0,00 | 0,00 | 0,00 | 0,00 | 4.814,66 | 0,00% | 0,00% |
| | 552/34200/12009 | 19.730,07 | 0,00 | 19.730,07 | 20.388,23 | 20.388,23 | 9.911,17 | 9.911,17 | 9.911,17 | -658,16 | -3,34% | 50,23% |
| | OTRAS RETRIBUCIONES BÁSICAS (CC) | */3*/1*/* | 0,00 | 0,00 | 0,00 | 10.477,06 | 0,00 | 0,00 | 0,00 | 9.818,90 | 103,34% | 100,00% |
| | 552/34200/13000 | 564.191,65 | 0,00 | 564.191,65 | 504.403,24 | 504.403,24 | 248.952,43 | 248.952,43 | 248.952,43 | 59.788,41 | 10,60% | 44,13% |
| | P. LABORAL FIJO. Retribuciones básicas | */3*/1*/* | 0,00 | 0,00 | 0,00 | 255.450,81 | 0,00 | 0,00 | 0,00 | 315.239,22 | 89,40% | 100,00% |
| | 552/34200/22710 | 957.059,16 | 0,00 | 957.059,16 | 957.059,16 | 957.059,16 | 478.529,58 | 398.774,65 | 398.774,65 | 0,00 | 0,00% | 50,00% |
| | LIMPIEZA EMPRESAS PRIVADAS | 552*/3*/22*/* | 0,00 | 0,00 | 0,00 | 478.529,58 | 79.754,93 | 0,00 | 0,00 | 478.529,58 | 100,00% | 83,33% |
| | 552/34200/60945 | 360.000,00 | 0,00 | 360.000,00 | 0,00 | 0,00 | 0,00 | 0,00 | 0,00 | 360.000,00 | 100,00% | 0,00% |
| | REFORMA INTEGRAL PISTAS POLIDEPORTIVAS CDV. RED PÚBLICA DE EQUIPAMIENTOS DEPORTIVOS | */3*/6094*/* | 0,00 | 0,00 | 0,00 | 0,00 | 0,00 | 0,00 | 0,00 | 360.000,00 | 0,00% | 0,00% |
| | 552/34200/61970 | 750.000,00 | 0,00 | 750.000,00 | 0,00 | 0,00 | 0,00 | 0,00 | 0,00 | 750.000,00 | 100,00% | 0,00% |
| | REFORMA INTEGRAL VELODROMO C.D.V. RED PUBLICA DE EQUIPAMIENTOS DEPORTIVOS | */3*/6197*/* | 0,00 | 0,00 | 0,00 | 0,00 | 0,00 | 0,00 | 0,00 | 750.000,00 | 0,00% | 0,00% |
| | 552/34200/12000 | 64.285,76 | 0,00 | 64.285,76 | 65.071,88 | 65.071,88 | 32.142,87 | 32.142,87 | 32.142,87 | -786,12 | -1,22% | 50,00% |
| | SUELDOS GRUPO A1 | */3*/1*/* | 0,00 | 0,00 | 0,00 | 32.929,01 | 0,00 | 0,00 | 0,00 | 32.142,89 | 101,22% | 100,00% |
| | 552/34200/21300 | 709.073,94 | 0,00 | 709.073,94 | 643.161,39 | 643.161,39 | 280.094,61 | 280.005,10 | 280.005,10 | 59.396,70 | 8,38% | 39,50% |
| | MANTENIMIENTO DE MAQUINARIA, INST. Y UTILLAJES | 552*/3*/21*/* | 0,00 | 6.515,85 | 0,00 | 363.066,78 | 89,51 | 0,00 | 0,00 | 428.979,33 | 90,70% | 99,97% |
| | 552/34200/12006 | 80.007,77 | 0,00 | 80.007,77 | 78.421,55 | 78.421,55 | 38.159,01 | 38.159,01 | 38.159,01 | 1.586,22 | 1,98% | 47,69% |
| | TRIENIOS | */3*/1*/* | 0,00 | 0,00 | 0,00 | 40.262,54 | 0,00 | 0,00 | 0,00 | 41.848,76 | 98,02% | 100,00% |
| | 552/34200/63300 | 250.000,00 | 0,00 | 250.000,00 | 0,00 | 0,00 | 0,00 | 0,00 | 0,00 | 250.000,00 | 100,00% | 0,00% |
| | MAQUINARIA INSTALACIONES Y UTILLAJE. INVERSIÓN EN REPOSICIÓN | */3*/6330*/* | 0,00 | 0,00 | 0,00 | 0,00 | 0,00 | 0,00 | 0,00 | 250.000,00 | 0,00% | 0,00% |
| | 552/34200/22199 | 56.487,70 | 0,00 | 56.487,70 | 19.628,46 | 19.628,46 | 8.595,84 | 7.361,64 | 7.361,64 | 36.859,24 | 65,25% | 15,22% |
| | SUMINISTRO DE PRODUCTOS QUÍMICOS | 552*/3*/22*/* | 0,00 | 0,00 | 0,00 | 11.032,62 | 1.234,20 | 0,00 | 0,00 | 47.891,86 | 34,75% | 85,64% |
| | 552/34200/22001 | 199,92 | 0,00 | 199,92 | 0,00 | 0,00 | 0,00 | 0,00 | 0,00 | 199,92 | 100,00% | 0,00% |
| | PRENSA, REVISTAS, LIBROS Y OTRAS PUBLICACIONES | 552*/3*/22*/* | 0,00 | 0,00 | 0,00 | 0,00 | 0,00 | 0,00 | 0,00 | 199,92 | 0,00% | 0,00% |
| | 552/34200/21301 | 31.356,39 | 0,00 | 31.356,39 | -25.470,84 | -25.470,84 | 0,00 | 0,00 | 0,00 | 22.866,11 | 72,92% | 0,00% |
| | MANTENIMIENTO DE MAQUINARIA, INST. Y UTILLAJES (DISTRITOS) | 552*/3*/21*/* | 0,00 | 0,00 | 0,00 | -25.470,84 | 0,00 | 0,00 | 0,00 | 31.356,39 | -81,23% | 0,00% |
| | 552/34200/20400 | 4.647,00 | 0,00 | 4.647,00 | 1.936,00 | 1.936,00 | 1.936,00 | 1.936,00 | 1.936,00 | 2.711,00 | 58,34% | 41,66% |
| | ARRENDAMIENTO DE MATERIAL DE TRANSPORTE | 552*/3*/20*/* | 0,00 | 0,00 | 0,00 | 0,00 | 0,00 | 0,00 | 0,00 | 2.711,00 | 41,66% | 100,00% |
| | 552/34200/12003 | 75.767,30 | 0,00 | 75.767,30 | 76.487,51 | 76.487,51 | 37.883,59 | 37.883,59 | 37.883,59 | -720,21 | -0,95% | 50,00% |
| | SUELDOS GRUPO CI | */3*/1*/* | 0,00 | 0,00 | 0,00 | 38.603,92 | 0,00 | 0,00 | 0,00 | 37.883,71 | 100,95% | 100,00% |
| | 2021 552/34200/63301 | 0,00 | 103.440,30 | 103.440,30 | 103.440,30 | 103.440,30 | 0,00 | 0,00 | 0,00 | 0,00 | 0,00% | 0,00% |
| | Maq. inst. técnicas y utillaje | */3*/6330*/* | 103.440,30 | 0,00 | 0,00 | 103.440,30 | 0,00 | 0,00 | 0,00 | 103.440,30 | 100,00% | 0,00% |



| | | | | |
|--|----------------------|--------------------------------------|---------------|---------------------|
| Un De Verificación | Observaciones | Código Seguro De Verificación | Estado | Fecha y hora |
| | | Firmado Por | Firmado | 27/12/2022 09:16:14 |
| | | Jose Luis Martinez Porras | Página | 56/70 |
| /440pq/mlEZBlqFbXK3/WA== | | | | |
| https://verifirma.alcobendas.org/?/440pq/mlEZBlqFbXK3/WA== | | | | |

| Rem | Código de la Partida | Inicial | Modificación | Actual | A | D | O | P | RP | Saldo | % | %O /Cr |
|------|--|---------------|--------------|--------------|-------------|-------------|-------------|-------------|------------|------------|---------|---------|
| | Descripción | Vinculación | Inc. Rem. | RC Pdt. + ND | A pendiente | D pendiente | O pendiente | P pendiente | Reintegros | Remanente | %Ds/Cr | %RPs/O |
| 2021 | 552/34200/61900 | 0,00 | 25.000,00 | 25.000,00 | 0,00 | 0,00 | 0,00 | 0,00 | 0,00 | 25.000,00 | 100,00% | 0,00% |
| | Otras inversiones de reposición en infraestructuras y bs. de uso gral. | */3*/6190*/* | 25.000,00 | 0,00 | 0,00 | 0,00 | 0,00 | 0,00 | 0,00 | 25.000,00 | 0,00% | 0,00% |
| | 552/34200/22714 | 856.829,20 | 0,00 | 856.829,20 | 868.686,24 | 815.928,96 | 335.663,07 | 325.771,14 | 325.771,14 | -11.857,04 | -1,38% | 39,18% |
| | CONTRATOS ACTIVIDADES DEPORTIVAS | 552*/3*/22*/* | 0,00 | 0,00 | 52.757,28 | 480.265,89 | 9.891,93 | 0,00 | 0,00 | 521.166,13 | 95,23% | 97,05% |
| 2021 | 552/34200/62300 | 0,00 | 61.652,55 | 61.652,55 | 10.381,89 | 10.381,89 | 0,00 | 0,00 | 0,00 | 51.270,66 | 83,16% | 0,00% |
| | Maq. inst. técnicas y utillaje | */3*/6230*/* | 61.652,55 | 0,00 | 0,00 | 10.381,89 | 0,00 | 0,00 | 0,00 | 61.652,55 | 16,84% | 0,00% |
| 2021 | 552/34200/63300 | 0,00 | 362.016,05 | 362.016,05 | 318.872,76 | -263.846,01 | 0,00 | 0,00 | 0,00 | 43.143,29 | 11,92% | 0,00% |
| | Maq. inst. técnicas y utillaje | */3*/6330*/* | 362.016,05 | 0,00 | 582.718,77 | -263.846,01 | 0,00 | 0,00 | 0,00 | 362.016,05 | -72,88% | 0,00% |
| | 552/34200/22103 | 6.881,00 | 0,00 | 6.881,00 | 785,00 | 529,88 | 0,00 | 0,00 | 0,00 | 6.096,00 | 88,59% | 0,00% |
| | STRO. DE COMBUSTIBLES Y CARBURANTES | 552*/3*/22*/* | 0,00 | 0,00 | 255,12 | 529,88 | 0,00 | 0,00 | 0,00 | 6.881,00 | 7,70% | 0,00% |
| | 552/34200/22005 | 34.791,58 | 0,00 | 34.791,58 | 23.807,54 | 23.807,54 | 3.125,36 | 3.125,36 | 3.125,36 | 7.783,20 | 22,37% | 8,98% |
| | MATERIAL TECNICO | 552*/3*/22*/* | 0,00 | 3.200,84 | 0,00 | 20.682,18 | 0,00 | 0,00 | 0,00 | 31.666,22 | 68,43% | 100,00% |
| | 552/34200/16000 | 360.943,18 | 0,00 | 360.943,18 | 444.219,74 | 444.219,74 | 142.359,92 | 142.359,92 | 142.359,92 | -83.276,56 | -23,07% | 39,44% |
| | SEGURIDAD SOCIAL | */3*/1*/* | 0,00 | 0,00 | 0,00 | 301.859,82 | 0,00 | 0,00 | 0,00 | 218.583,26 | 123,07% | 100,00% |
| | 552/34200/22108 | 28.036,24 | 0,00 | 28.036,24 | 16.468,88 | 16.468,88 | 16.468,88 | 16.468,88 | 16.468,88 | 11.567,36 | 41,26% | 58,74% |
| | STRO. DE PRODUCTOS DE LIMPIEZA Y ASEO | 552*/3*/22*/* | 0,00 | 0,00 | 0,00 | 0,00 | 0,00 | 0,00 | 0,00 | 11.567,36 | 58,74% | 100,00% |
| | 552/34200/22101 | 37.641,03 | 0,00 | 37.641,03 | 37.641,03 | 37.641,03 | 2.864,10 | 2.864,10 | 2.864,10 | 0,00 | 0,00% | 7,61% |
| | STRO. DE AGUA | 552*/3*/22*/* | 0,00 | 0,00 | 0,00 | 34.776,93 | 0,00 | 0,00 | 0,00 | 34.776,93 | 100,00% | 100,00% |
| | 552/34200/12101 | 550.375,70 | 0,00 | 550.375,70 | 578.684,63 | 578.684,63 | 282.109,31 | 282.109,31 | 282.109,31 | -28.308,93 | -5,14% | 51,26% |
| | COMPLEMENTO ESPECÍFICO | */3*/1*/* | 0,00 | 0,00 | 0,00 | 296.575,32 | 0,00 | 0,00 | 0,00 | 268.266,39 | 105,14% | 100,00% |
| | 552/34200/12004 | 146.792,96 | 0,00 | 146.792,96 | 157.742,63 | 157.742,63 | 76.921,52 | 76.921,52 | 76.921,52 | -10.949,67 | -7,46% | 52,40% |
| | SUELDOS GRUPO C2 | */3*/1*/* | 0,00 | 0,00 | 0,00 | 80.821,11 | 0,00 | 0,00 | 0,00 | 69.871,44 | 107,46% | 100,00% |
| | 552/34200/22713 | 166.863,89 | 0,00 | 166.863,89 | 191.993,18 | 191.993,18 | 77.257,52 | 65.731,60 | 65.731,60 | -25.129,29 | -15,06% | 46,30% |
| | CONTRATOS COGESTIÓN INSTALACIONES | 552*/3*/22*/* | 0,00 | 0,00 | 0,00 | 114.735,66 | 11.525,92 | 0,00 | 0,00 | 89.606,37 | 115,06% | 85,08% |
| | 552/34200/22712 | 146.092,80 | 0,00 | 146.092,80 | 146.092,80 | 146.092,80 | 73.046,40 | 60.872,00 | 60.872,00 | 0,00 | 0,00% | 50,00% |
| | JARDINERÍA (Distritos 30.000) | 552*/3*/22*/* | 0,00 | 0,00 | 0,00 | 73.046,40 | 12.174,40 | 0,00 | 0,00 | 73.046,40 | 100,00% | 83,33% |
| | 552/34200/22699 | 8.015,00 | 0,00 | 8.015,00 | 9.510,57 | 9.510,57 | 5.536,32 | 4.575,10 | 4.575,10 | -1.495,57 | -18,66% | 69,07% |
| | OTROS GASTOS DIVERSOS | 552*/3*/22*/* | 0,00 | 0,00 | 0,00 | 3.974,25 | 961,22 | 0,00 | 0,00 | 2.478,68 | 118,66% | 82,64% |
| | 552/34200/12100 | 155.334,76 | 0,00 | 155.334,76 | 161.094,21 | 161.094,21 | 78.674,25 | 78.674,25 | 78.674,25 | -5.759,45 | -3,71% | 50,65% |
| | COMPLEMENTO DESTINO | */3*/1*/* | 0,00 | 0,00 | 0,00 | 82.419,96 | 0,00 | 0,00 | 0,00 | 76.660,51 | 103,71% | 100,00% |
| | 552/34200/22104 | 1.000,00 | 0,00 | 1.000,00 | 0,00 | 0,00 | 0,00 | 0,00 | 0,00 | 1.000,00 | 100,00% | 0,00% |
| | STRO. DE VESTUARIO | 552*/3*/22*/* | 0,00 | 0,00 | 0,00 | 0,00 | 0,00 | 0,00 | 0,00 | 1.000,00 | 0,00% | 0,00% |
| | 552/34200/21200 | 333.866,93 | 0,00 | 333.866,93 | 379.027,29 | 379.027,29 | 142.930,75 | 142.930,75 | 142.930,75 | -45.160,36 | -13,53% | 42,81% |
| | MANTENIMIENTO DE EDIFICIOS | 552*/3*/21*/* | 0,00 | 0,00 | 0,00 | 236.096,54 | 0,00 | 0,00 | 0,00 | 190.936,18 | 113,53% | 100,00% |
| | 552/34200/20300 | 151.188,53 | 0,00 | 151.188,53 | 146.645,93 | 146.645,93 | 65.736,00 | 57.158,86 | 57.158,86 | -2.194,28 | -1,45% | 43,48% |
| | ARRENDAMIENTO DE MAQUINARIA, INSTALACIONES Y UTILLAJE | 552*/3*/20*/* | 0,00 | 6.736,88 | 0,00 | 80.909,93 | 8.577,14 | 0,00 | 0,00 | 85.452,53 | 97,00% | 86,95% |
| 2021 | 552/34200/61936 | 0,00 | 133.593,12 | 133.593,12 | 6.972,62 | 6.972,62 | 0,00 | 0,00 | 0,00 | 126.620,50 | 94,78% | 0,00% |
| | Otras inversiones de reposición en infraestructuras | */3*/6193*/* | 133.593,12 | 0,00 | 0,00 | 6.972,62 | 0,00 | 0,00 | 0,00 | 133.593,12 | 5,22% | 0,00% |
| | 553/34200/22300 | 1.573,00 | 0,00 | 1.573,00 | 713,54 | 713,54 | 0,00 | 0,00 | 0,00 | 859,46 | 54,64% | 0,00% |
| | TRANSPORTE EMPRESAS PRIVADAS | 553*/3*/22*/* | 0,00 | 0,00 | 0,00 | 713,54 | 0,00 | 0,00 | 0,00 | 1.573,00 | 45,36% | 0,00% |
| | 553/34200/22713 | 127.064,00 | 0,00 | 127.064,00 | 158.156,92 | 158.156,92 | 55.566,81 | 51.914,70 | 51.914,70 | -31.092,92 | -24,47% | 43,73% |
| | CONTRATOS COGESTIÓN INSTALACIONES | 553*/3*/22*/* | 0,00 | 0,00 | 0,00 | 102.590,11 | 3.652,11 | 0,00 | 0,00 | 71.497,19 | 124,47% | 93,43% |
| | 553/34200/62400 | 125.000,00 | 0,00 | 125.000,00 | 0,00 | 0,00 | 0,00 | 0,00 | 0,00 | 125.000,00 | 100,00% | 0,00% |
| | ELEMENTOS DE TRANSPORTES. DEPORTES | */3*/6240*/* | 0,00 | 0,00 | 0,00 | 0,00 | 0,00 | 0,00 | 0,00 | 125.000,00 | 0,00% | 0,00% |



| | | | |
|--|----------------------|---------------|---------------------|
| Un De Verificación | Observaciones | Estado | Fecha y hora |
| | Firmado Por | Firmado | |
| Jose Luis Martinez Porras | | Página | 27/12/2022 09:16:14 |
| /44opq/mlEZB1qFbXk3/WA== | | 5770 | |
| https://verifirma.alcobendas.org/?/44opq/mlEZB1qFbXk3/WA== | | | |

| Rem | Código de la Partida | Inicial | Modificación | Actual | A | D | O | P | RP | Saldo | % | %O /Cr |
|------|--|---------------|--------------|--------------|-------------|-------------|-------------|-------------|------------|--------------|---------|---------|
| | Descripción | Vinculación | Inc. Rem. | RC Pdt. + ND | A pendiente | D pendiente | O pendiente | P pendiente | Reintegros | Remanente | %Ds/Cr | %RPs/O |
| | 553/34200/63300 | 250.000,00 | 0,00 | 250.000,00 | -61.053,20 | -61.053,20 | 0,00 | 0,00 | 0,00 | 303.732,70 | 121,49% | 0,00% |
| | Maquinaria, instalaciones técnicas y utillaje Inv. en reposición | */3*/6330*/* | 0,00 | 0,00 | 0,00 | -61.053,20 | 0,00 | 0,00 | 0,00 | 250.000,00 | -24,42% | 0,00% |
| | 553/34200/13700 | 38.303,04 | -38.303,04 | 0,00 | 0,00 | 0,00 | 0,00 | 0,00 | 0,00 | 0,00 | 0,00% | 0,00% |
| | APORTACIONES AL PLAN DE PENSIONES LABORABLES | */3*/1*/* | 0,00 | 0,00 | 0,00 | 0,00 | 0,00 | 0,00 | 0,00 | 0,00 | 0,00% | 0,00% |
| | 553/34200/21301 | 16.870,83 | 0,00 | 16.870,83 | 1.512,86 | 1.512,86 | 0,00 | 0,00 | 0,00 | 15.357,97 | 91,03% | 0,00% |
| | MANTENIMIENTO DE MAQUINARIA, INST. Y UTILLAJES (DISTRITOS) | 553*/3*/21*/* | 0,00 | 0,00 | 0,00 | 1.512,86 | 0,00 | 0,00 | 0,00 | 16.870,83 | 8,97% | 0,00% |
| | 553/34200/12001 | 14.132,38 | 0,00 | 14.132,38 | 14.415,03 | 14.415,03 | 7.066,19 | 7.066,19 | 7.066,19 | -282,65 | -2,00% | 50,00% |
| | SUELDOS GRUPO A2 | */3*/1*/* | 0,00 | 0,00 | 0,00 | 7.348,84 | 0,00 | 0,00 | 0,00 | 7.066,19 | 102,00% | 100,00% |
| | 553/34200/12005 | 16.816,24 | 0,00 | 16.816,24 | 17.056,10 | 17.056,10 | 8.498,93 | 8.498,93 | 8.498,93 | -239,86 | -1,43% | 50,54% |
| | SUELDOS GRUPO E | */3*/1*/* | 0,00 | 0,00 | 0,00 | 8.557,17 | 0,00 | 0,00 | 0,00 | 8.317,31 | 101,43% | 100,00% |
| | 553/34200/12700 | 53.496,96 | -53.496,96 | 0,00 | 0,00 | 0,00 | 0,00 | 0,00 | 0,00 | 0,00 | 0,00% | 0,00% |
| | APORTACIONES AL PLAN DE PENSIONES FUNCIONARIOS | */3*/1*/* | 0,00 | 0,00 | 0,00 | 0,00 | 0,00 | 0,00 | 0,00 | 0,00 | 0,00% | 0,00% |
| | 553/34200/20300 | 75.608,26 | 0,00 | 75.608,26 | 72.215,39 | 72.215,39 | 35.490,39 | 29.968,01 | 29.968,01 | 3.392,87 | 4,49% | 46,94% |
| | ARRENDAMIENTO DE MAQUINARIA, INSTALACIONES Y UTILLAJE | 553*/3*/20*/* | 0,00 | 0,00 | 0,00 | 36.725,00 | 5.522,38 | 0,00 | 0,00 | 40.117,87 | 95,51% | 84,44% |
| | 553/34200/20400 | 27.362,94 | 0,00 | 27.362,94 | 9.745,35 | 9.745,35 | 3.517,48 | 3.517,48 | 3.517,48 | 17.617,59 | 64,38% | 12,85% |
| | ARRENDAMIENTO DE MATERIAL DE TRANSPORTE | 553*/3*/20*/* | 0,00 | 0,00 | 0,00 | 6.227,87 | 0,00 | 0,00 | 0,00 | 23.845,46 | 35,62% | 100,00% |
| | 553/34200/22005 | 35.122,18 | 0,00 | 35.122,18 | 38.954,44 | 38.954,44 | 8.005,37 | 7.236,89 | 7.236,89 | -9.278,79 | -26,42% | 22,79% |
| | MATERIAL TECNICO | 553*/3*/22*/* | 0,00 | 5.446,53 | 0,00 | 30.949,07 | 768,48 | 0,00 | 0,00 | 27.116,81 | 110,91% | 90,40% |
| | 553/34200/22101 | 54.338,49 | 0,00 | 54.338,49 | 54.338,49 | 54.338,49 | 4.973,89 | 4.973,89 | 4.973,89 | 0,00 | 0,00% | 9,15% |
| | STRO. DE AGUA CANAL ISABEL II | 553*/3*/22*/* | 0,00 | 0,00 | 0,00 | 49.364,60 | 0,00 | 0,00 | 0,00 | 49.364,60 | 100,00% | 100,00% |
| | 553/34200/22103 | 9.588,80 | 0,00 | 9.588,80 | 15.741,41 | 14.802,55 | 2.702,95 | 2.702,95 | 2.702,95 | -6.152,61 | -64,16% | 28,19% |
| | STRO. DE COMBUSTIBLES Y CARBURANTES | 553*/3*/22*/* | 0,00 | 0,00 | 938,86 | 12.099,60 | 0,00 | 0,00 | 0,00 | 6.885,85 | 154,37% | 100,00% |
| | 553/34200/12101 | 971.422,62 | -22.000,00 | 949.422,62 | 840.055,05 | 840.055,05 | 392.576,58 | 392.576,58 | 392.576,58 | 109.367,57 | 11,52% | 41,35% |
| | COMPLEMENTO ESPECÍFICO | */3*/1*/* | 0,00 | 0,00 | 0,00 | 447.478,47 | 0,00 | 0,00 | 0,00 | 556.846,04 | 86,48% | 100,00% |
| | 553/34200/12004 | 211.014,88 | 0,00 | 211.014,88 | 185.311,35 | 185.311,35 | 91.675,51 | 91.675,51 | 91.675,51 | 25.703,53 | 12,18% | 43,45% |
| | SUELDOS GRUPO C2 | */3*/1*/* | 0,00 | 0,00 | 0,00 | 93.635,84 | 0,00 | 0,00 | 0,00 | 119.339,37 | 87,82% | 100,00% |
| | 553/34200/13000 | 952.229,64 | 0,00 | 952.229,64 | 908.748,08 | 908.748,08 | 452.423,99 | 452.423,99 | 452.423,99 | 43.481,56 | 4,57% | 47,51% |
| | P. LABORAL FLUO. Retribuciones básicas | */3*/1*/* | 0,00 | 0,00 | 0,00 | 456.324,09 | 0,00 | 0,00 | 0,00 | 499.805,65 | 95,43% | 100,00% |
| | 553/34200/22108 | 17.332,78 | 0,00 | 17.332,78 | 8.096,89 | 8.096,89 | 5.494,91 | 5.494,91 | 5.494,91 | 9.235,89 | 53,29% | 31,70% |
| | STRO. DE PRODUCTOS DE LIMPIEZA Y ASEO | 553*/3*/22*/* | 0,00 | 0,00 | 0,00 | 2.601,98 | 0,00 | 0,00 | 0,00 | 11.837,87 | 46,71% | 100,00% |
| | 553/34200/22502 | 495,98 | 0,00 | 495,98 | 0,00 | 0,00 | 0,00 | 0,00 | 0,00 | 495,98 | 100,00% | 0,00% |
| | TRIBUTOS LOCALES | 553*/3*/22*/* | 0,00 | 0,00 | 0,00 | 0,00 | 0,00 | 0,00 | 0,00 | 495,98 | 0,00% | 0,00% |
| | 553/34200/22710 | 734.479,20 | 0,00 | 734.479,20 | 730.410,12 | 730.410,12 | 362.730,90 | 360.256,74 | 360.256,74 | 4.069,08 | 0,55% | 49,39% |
| | LIMPIEZA EMPRESAS PRIVADAS | 553*/3*/22*/* | 0,00 | 0,00 | 0,00 | 367.679,22 | 2.474,16 | 0,00 | 0,00 | 371.748,30 | 99,45% | 99,32% |
| | 553/34200/22714 | 881.770,04 | 0,00 | 881.770,04 | 835.020,48 | 754.550,64 | 327.145,72 | 292.055,55 | 292.055,55 | 43.007,46 | 4,88% | 37,10% |
| | CONTRATOS ACTIVIDADES DEPORTIVAS | 553*/3*/22*/* | 0,00 | 3.742,10 | 80.469,84 | 427.404,92 | 35.090,17 | 0,00 | 0,00 | 554.624,32 | 85,57% | 89,27% |
| | 553/34200/34900 | 30.000,00 | 0,00 | 30.000,00 | 0,00 | 0,00 | 0,00 | 0,00 | 0,00 | 30.000,00 | 100,00% | 0,00% |
| | OTROS GASTOS FINANCIEROS | */3*/34*/* | 0,00 | 0,00 | 0,00 | 0,00 | 0,00 | 0,00 | 0,00 | 30.000,00 | 0,00% | 0,00% |
| 2021 | 553/34200/63301 | 0,00 | 149.636,35 | 149.636,35 | 149.636,35 | -112.669,17 | 0,00 | 0,00 | 0,00 | 0,00 | 0,00% | 0,00% |
| | Maq. inst. técnicas y utillaje | */3*/6330*/* | 149.636,35 | 0,00 | 262.305,52 | -112.669,17 | 0,00 | 0,00 | 0,00 | 149.636,35 | -75,30% | 0,00% |
| | 553/34200/21400 | 0,00 | 0,00 | 0,00 | 1.506,02 | 1.506,02 | 577,48 | 577,48 | 577,48 | -1.506,02 | 0,00% | 0,00% |
| | Mantenimiento elementos de transporte | 553*/3*/21*/* | 0,00 | 0,00 | 0,00 | 928,54 | 0,00 | 0,00 | 0,00 | -577,48 | 0,00% | 100,00% |
| 2021 | 553/34200/63300 | 0,00 | 1.175.888,12 | 1.175.888,12 | 966.899,20 | 164.859,50 | 0,00 | 0,00 | 0,00 | 44.200,92 | 3,76% | 0,00% |
| | Maquinaria, instalaciones técnicas y utillaje Inv. en reposición | */3*/6330*/* | 1.175.888,12 | 164.788,00 | 802.039,70 | 164.859,50 | 0,00 | 0,00 | 0,00 | 1.175.888,12 | 14,02% | 0,00% |



| | | | | |
|--|----------------------|--------------------------------------|---------------|---------------------|
| Uti De Verificación | Observaciones | Código Seguro De Verificación | Estado | Fecha y hora |
| | | Firmado Por | Firmado | 27/12/2022 09:16:14 |
| | | Jose Luis Martinez Porras | Página | 58/70 |
| /440pq/mltZBlqFbXk3/WA== | | | | |
| https://verifirma.alcobendas.org/?/440pq/mltZBlqFbXk3/WA== | | | | |

| Rem | Código de la Partida | Inicial | Modificación | Actual | A | D | O | P | RP | Saldo | % | %O /Cr |
|------|---|---------------|--------------|--------------|-------------|-------------|-------------|-------------|------------|------------|---------|---------|
| | Descripción | Vinculación | Inc. Rem. | RC Pdt. + ND | A pendiente | D pendiente | O pendiente | P pendiente | Reintegros | Remanente | %Ds/Cr | %RPs/O |
| 2021 | 553/34200/62300 | 0,00 | 322.650,61 | 322.650,61 | 225.134,10 | 63.998,69 | 0,00 | 0,00 | 0,00 | 97.516,51 | 30,22% | 0,00% |
| | Maq. inst. técnicas y utillaje | */3*/6230*/* | 322.650,61 | 0,00 | 161.135,41 | 63.998,69 | 0,00 | 0,00 | 0,00 | 322.650,61 | 19,84% | 0,00% |
| 2021 | 553/34200/61919 | 0,00 | 49.490,34 | 49.490,34 | 30.456,04 | 30.456,04 | 19.105,94 | 0,00 | 0,00 | 15.918,40 | 32,16% | 38,61% |
| | Otras inversiones de reposición | */3*/6191*/* | 49.490,34 | 3.115,90 | 0,00 | 11.350,10 | 19.105,94 | 0,00 | 0,00 | 30.384,40 | 61,54% | 0,00% |
| 2021 | 553/34200/63201 | 0,00 | 83.459,75 | 83.459,75 | 80.629,32 | 80.629,32 | 17.133,60 | 0,00 | 0,00 | 0,00 | 0,00% | 20,53% |
| | Edificios y otras construcciones | */3*/6320*/* | 83.459,75 | 2.830,43 | 0,00 | 63.495,72 | 17.133,60 | 0,00 | 0,00 | 66.326,15 | 96,61% | 0,00% |
| | 553/34200/16000 | 699.910,42 | 0,00 | 699.910,42 | 761.989,32 | 761.989,32 | 285.379,56 | 285.379,56 | 285.379,56 | -62.078,90 | -8,87% | 40,77% |
| | SEGURIDAD SOCIAL | */3*/1*/* | 0,00 | 0,00 | 0,00 | 476.609,76 | 0,00 | 0,00 | 0,00 | 414.530,86 | 108,87% | 100,00% |
| | 553/34200/21300 | 450.810,34 | 0,00 | 450.810,34 | 488.910,50 | 488.910,50 | 238.192,79 | 237.930,22 | 237.930,22 | -42.570,78 | -9,44% | 52,84% |
| | MANTENIMIENTO DE MAQUINARIA, INST. Y UTILAJES | 553*/3*/21*/* | 0,00 | 4.150,30 | 0,00 | 250.717,71 | 262,57 | 0,00 | 0,00 | 212.617,55 | 108,45% | 99,89% |
| | 553/34200/22706 | 18.000,00 | 0,00 | 18.000,00 | 23.397,57 | 23.397,57 | 5.785,76 | 5.785,76 | 5.785,76 | -5.397,57 | -29,99% | 32,14% |
| | ESTUDIOS Y TRABAJOS TECNICOS | 553*/3*/22*/* | 0,00 | 0,00 | 0,00 | 17.611,81 | 0,00 | 0,00 | 0,00 | 12.214,24 | 129,99% | 100,00% |
| | 553/34200/23300 | 24.640,00 | 0,00 | 24.640,00 | 0,00 | 0,00 | 0,00 | 0,00 | 0,00 | 6.090,00 | 24,72% | 0,00% |
| | INDEMNIZACIONES ASIST. TRIBU. Y CONS. RECTOR | 553*/3*/23*/* | 0,00 | 18.550,00 | 0,00 | 0,00 | 0,00 | 0,00 | 0,00 | 24.640,00 | 0,00% | 0,00% |
| | 553/34200/62300 | 470.000,00 | 0,00 | 470.000,00 | 0,00 | 0,00 | 0,00 | 0,00 | 0,00 | 470.000,00 | 100,00% | 0,00% |
| | Maquinaria, inst. técnicas y utillaje. Inversión ueva | */3*/6230*/* | 0,00 | 0,00 | 0,00 | 0,00 | 0,00 | 0,00 | 0,00 | 470.000,00 | 0,00% | 0,00% |
| | 553/34200/22104 | 2.000,00 | 0,00 | 2.000,00 | 0,00 | 0,00 | 0,00 | 0,00 | 0,00 | 2.000,00 | 100,00% | 0,00% |
| | STRO. DE VESTUARIO | 553*/3*/22*/* | 0,00 | 0,00 | 0,00 | 0,00 | 0,00 | 0,00 | 0,00 | 2.000,00 | 0,00% | 0,00% |
| | 553/34200/22799 | 13.630,68 | 0,00 | 13.630,68 | 15.323,48 | 15.323,48 | 5.994,62 | 5.994,62 | 5.994,62 | -1.995,45 | -14,64% | 43,98% |
| | TRABAJOS REALIZADOS POR OTRAS EMPRESAS | 553*/3*/22*/* | 0,00 | 302,65 | 0,00 | 9.328,86 | 0,00 | 0,00 | 0,00 | 7.636,06 | 112,42% | 100,00% |
| | 553/34200/12003 | 227.301,90 | 0,00 | 227.301,90 | 194.161,09 | 194.161,09 | 85.104,64 | 85.104,64 | 85.104,64 | 33.140,81 | 14,58% | 37,44% |
| | SUELDOS GRUPO C1 | */3*/1*/* | 0,00 | 0,00 | 0,00 | 109.056,45 | 0,00 | 0,00 | 0,00 | 142.197,26 | 85,42% | 100,00% |
| | 553/34200/12009 | 35.327,90 | 0,00 | 35.327,90 | 34.763,21 | 34.763,21 | 16.906,22 | 16.906,22 | 16.906,22 | 564,69 | 1,60% | 47,86% |
| | OTRAS RETRIBUCIONES BÁSICAS (CC) | */3*/1*/* | 0,00 | 0,00 | 0,00 | 17.856,99 | 0,00 | 0,00 | 0,00 | 18.421,68 | 98,40% | 100,00% |
| | 553/34200/22201 | 6.420,00 | 0,00 | 6.420,00 | 0,00 | 0,00 | 0,00 | 0,00 | 0,00 | 6.420,00 | 100,00% | 0,00% |
| | COMUNICACIONES POSTALES | 553*/3*/22*/* | 0,00 | 0,00 | 0,00 | 0,00 | 0,00 | 0,00 | 0,00 | 6.420,00 | 0,00% | 0,00% |
| | 553/34200/22402 | 14.800,09 | 0,00 | 14.800,09 | 0,00 | 0,00 | 0,00 | 0,00 | 0,00 | 14.800,09 | 100,00% | 0,00% |
| | PRIMAS DE SEGUROS OTROS RIESGOS | 553*/3*/22*/* | 0,00 | 0,00 | 0,00 | 0,00 | 0,00 | 0,00 | 0,00 | 14.800,09 | 0,00% | 0,00% |
| | 553/34200/22712 | 171.168,37 | 0,00 | 171.168,37 | 171.168,36 | 171.168,36 | 85.584,18 | 85.584,18 | 85.584,18 | 0,01 | 0,00% | 50,00% |
| | JARDINERÍA contrato Seromal | 553*/3*/22*/* | 0,00 | 0,00 | 0,00 | 85.584,18 | 0,00 | 0,00 | 0,00 | 85.584,19 | 100,00% | 100,00% |
| | 553/34200/12000 | 48.214,32 | 0,00 | 48.214,32 | 32.660,84 | 32.660,84 | 16.071,44 | 16.071,44 | 16.071,44 | 15.553,48 | 32,26% | 33,33% |
| | SUELDOS GRUPO A1 | */3*/1*/* | 0,00 | 0,00 | 0,00 | 16.589,40 | 0,00 | 0,00 | 0,00 | 32.142,88 | 67,74% | 100,00% |
| | 553/34200/12006 | 112.701,49 | 0,00 | 112.701,49 | 114.598,44 | 114.598,44 | 54.879,99 | 54.879,99 | 54.879,99 | -1.896,95 | -1,68% | 48,69% |
| | TRIENIOS | */3*/1*/* | 0,00 | 0,00 | 0,00 | 59.718,45 | 0,00 | 0,00 | 0,00 | 57.821,50 | 101,68% | 100,00% |
| | 553/34200/16204 | 167.649,17 | -167.649,17 | 0,00 | 0,00 | 0,00 | 0,00 | 0,00 | 0,00 | 0,00 | 0,00% | 0,00% |
| | FONDO DE ACCION SOCIAL | */3*/1*/* | 0,00 | 0,00 | 0,00 | 0,00 | 0,00 | 0,00 | 0,00 | 0,00 | 0,00% | 0,00% |
| | 553/34200/16205 | 9.282,00 | -9.282,00 | 0,00 | 0,00 | 0,00 | 0,00 | 0,00 | 0,00 | 0,00 | 0,00% | 0,00% |
| | SEGUROS DEL PERSONAL | */3*/1*/* | 0,00 | 0,00 | 0,00 | 0,00 | 0,00 | 0,00 | 0,00 | 0,00 | 0,00% | 0,00% |
| | 553/34200/12100 | 287.873,88 | 0,00 | 287.873,88 | 248.422,32 | 248.422,32 | 115.797,18 | 115.797,18 | 115.797,18 | 39.451,56 | 13,70% | 40,22% |
| | COMPLEMENTO DESTINO | */3*/1*/* | 0,00 | 0,00 | 0,00 | 132.625,14 | 0,00 | 0,00 | 0,00 | 172.076,70 | 86,30% | 100,00% |
| | 553/34200/21200 | 207.868,08 | 0,00 | 207.868,08 | 161.159,27 | 161.159,27 | 157.206,67 | 137.746,78 | 137.746,78 | 46.708,81 | 22,47% | 75,63% |
| | MANTENIMIENTO DE EDIFICIOS | 553*/3*/21*/* | 0,00 | 0,00 | 0,00 | 3.952,60 | 19.459,89 | 0,00 | 0,00 | 50.661,41 | 77,53% | 87,62% |
| | 553/34200/22199 | 62.406,13 | 0,00 | 62.406,13 | 23.147,73 | 23.147,73 | 10.922,61 | 9.935,25 | 9.935,25 | 34.190,00 | 54,79% | 17,50% |
| | SUMINISTRO PRODUCTOS QUÍMICOS | 553*/3*/22*/* | 0,00 | 0,00 | 0,00 | 12.225,12 | 987,36 | 0,00 | 0,00 | 51.483,52 | 37,09% | 90,96% |
| | 553/34200/22401 | 1.900,00 | 0,00 | 1.900,00 | 1.369,51 | 1.369,51 | 0,00 | 0,00 | 0,00 | 530,49 | 27,92% | 0,00% |



| | | | | |
|--|---------------|---------------------------|--------|--------------|
| Un De Verificación | Observaciones | Firmado Por | Estado | Fecha y hora |
| | | Jose Luis Martinez Porras | | Firmado |
| Código Seguro De Verificación | | /440pq/mlEZBlqFbXK3/WA== | | |
| | | Página | 59/70 | |
| https://verifirma.alcobendas.org/?/440pq/mlEZBlqFbXK3/WA== | | | | |

| Rem | Código de la Partida | Inicial | Modificación | Actual | A | D | O | P | RP | Saldo | % | %O /Cr |
|-----|--|---------------|--------------|--------------|-------------|-------------|-------------|-------------|------------|-------------|---------|---------|
| | Descripción | Vinculación | Inc. Rem. | RC Pdt. + ND | A pendiente | D pendiente | O pendiente | P pendiente | Reintegros | Remanente | %Ds/Cr | %RPs/O |
| | PRIMAS DE SEGUROS DE VEHICULOS | 553*/3*/22*/* | 0,00 | 0,00 | 0,00 | 1.369,51 | 0,00 | 0,00 | 0,00 | 1.900,00 | 72,08% | 0,00% |
| | 553/34200/22699 | 56.872,08 | 0,00 | 56.872,08 | 64.494,26 | 64.494,26 | 23.911,12 | 23.647,12 | 23.647,12 | -7.622,18 | -13,40% | 42,04% |
| | OTROS GASTOS DIVERSOS | 553*/3*/22*/* | 0,00 | 0,00 | 0,00 | 40.583,14 | 264,00 | 0,00 | 0,00 | 32.960,96 | 113,40% | 98,90% |
| | 554/34000/12006 | 6.656,52 | 0,00 | 6.656,52 | 6.790,24 | 6.790,24 | 3.328,55 | 3.328,55 | 3.328,55 | -133,72 | -2,01% | 50,00% |
| | TRIVENIOS | *3*/1*/* | 0,00 | 0,00 | 0,00 | 3.461,69 | 0,00 | 0,00 | 0,00 | 3.327,97 | 102,01% | 100,00% |
| | 554/34000/12100 | 16.192,68 | 0,00 | 16.192,68 | 16.516,53 | 16.516,53 | 8.096,34 | 8.096,34 | 8.096,34 | -323,85 | -2,00% | 50,00% |
| | COMPLEMENTO DESTINO | *3*/1*/* | 0,00 | 0,00 | 0,00 | 8.420,19 | 0,00 | 0,00 | 0,00 | 8.096,34 | 102,00% | 100,00% |
| | 554/34000/22107 | 12.672,04 | 0,00 | 12.672,04 | 329,66 | 329,66 | 329,66 | 329,66 | 329,66 | 12.342,38 | 97,40% | 2,60% |
| | STRO. DE PRODUCTOS FARMACEUTICOS | 554*/3*/22*/* | 0,00 | 0,00 | 0,00 | 0,00 | 0,00 | 0,00 | 0,00 | 12.342,38 | 2,60% | 100,00% |
| | 554/34000/22199 | 3.000,00 | 0,00 | 3.000,00 | 372,40 | 372,40 | 416,08 | 416,08 | 416,08 | 2.627,60 | 87,59% | 13,87% |
| | SUMINISTROS DE PRODUCTOS QUÍMICOS | 554*/3*/22*/* | 0,00 | 0,00 | 0,00 | -43,68 | 0,00 | 0,00 | 0,00 | 2.583,92 | 12,41% | 100,00% |
| | 554/34000/12000 | 16.071,44 | 0,00 | 16.071,44 | 16.267,97 | 16.267,97 | 8.035,72 | 8.035,72 | 8.035,72 | -196,53 | -1,22% | 50,00% |
| | SUELDOS GRUPO A1 | *3*/1*/* | 0,00 | 0,00 | 0,00 | 8.232,25 | 0,00 | 0,00 | 0,00 | 8.035,72 | 101,22% | 100,00% |
| | 554/34000/16000 | 94.004,74 | 0,00 | 94.004,74 | 93.544,89 | 93.544,89 | 19.469,84 | 19.469,84 | 19.469,84 | 459,85 | 0,49% | 20,71% |
| | SEGURIDAD SOCIAL | *3*/1*/* | 0,00 | 0,00 | 0,00 | 74.075,05 | 0,00 | 0,00 | 0,00 | 74.534,90 | 99,51% | 100,00% |
| | 554/34000/13000 | 308.023,92 | 0,00 | 308.023,92 | 220.635,90 | 220.635,90 | 108.073,39 | 108.073,39 | 108.073,39 | 87.388,02 | 28,37% | 35,09% |
| | P. LABORAL FIJO. Retribuciones básicas | *3*/1*/* | 0,00 | 0,00 | 0,00 | 112.562,51 | 0,00 | 0,00 | 0,00 | 199.950,53 | 71,63% | 100,00% |
| | 554/34000/22714 | 746.686,16 | 0,00 | 746.686,16 | 283.099,62 | 283.099,62 | 97.844,91 | 77.801,11 | 77.801,11 | 463.586,54 | 62,09% | 13,10% |
| | CONTRATOS ACTIVIDADES DEPORTIVAS | 554*/3*/22*/* | 0,00 | 0,00 | 0,00 | 185.254,71 | 20.043,80 | 0,00 | 0,00 | 648.841,25 | 37,91% | 79,51% |
| | 554/34000/12003 | 10.823,90 | 0,00 | 10.823,90 | 10.926,79 | 10.926,79 | 5.411,94 | 5.411,94 | 5.411,94 | -102,89 | -0,95% | 50,00% |
| | SUELDOS GRUPO C1 | *3*/1*/* | 0,00 | 0,00 | 0,00 | 5.514,85 | 0,00 | 0,00 | 0,00 | 5.411,96 | 100,95% | 100,00% |
| | 554/34200/22714 | 0,00 | 0,00 | 0,00 | 457.466,85 | 457.466,85 | 215.926,13 | 179.977,74 | 179.977,74 | -457.466,85 | 0,00% | 0,00% |
| | CONTRATOS ACTIVIDADES DEPORTIVAS | 554*/3*/22*/* | 0,00 | 0,00 | 0,00 | 241.540,72 | 35.948,39 | 0,00 | 0,00 | -215.926,13 | 0,00% | 83,35% |
| | 554/34000/22799 | 580.000,00 | 0,00 | 580.000,00 | 492.915,00 | 492.915,00 | 263.361,48 | 215.638,65 | 215.638,65 | 80.911,80 | 13,95% | 45,41% |
| | TRABAJOS REALIZADOS POR OTRAS EMPRESAS | 554*/3*/22*/* | 0,00 | 6.173,20 | 0,00 | 229.553,52 | 47.722,83 | 0,00 | 0,00 | 316.638,52 | 84,99% | 81,88% |
| | 554/34000/12101 | 53.505,76 | 0,00 | 53.505,76 | 54.575,88 | 54.575,88 | 26.752,88 | 26.752,88 | 26.752,88 | -1.070,12 | -2,00% | 50,00% |
| | COMPLEMENTO ESPECÍFICO | *3*/1*/* | 0,00 | 0,00 | 0,00 | 27.823,00 | 0,00 | 0,00 | 0,00 | 26.752,88 | 102,00% | 100,00% |
| | 560/32000/12004 | 9.174,56 | 0,00 | 9.174,56 | 9.358,03 | 9.358,03 | 4.587,27 | 4.587,27 | 4.587,27 | -183,47 | -2,00% | 50,00% |
| | SUELDOS DEL GRUPO C2 | *3*/1*/* | 0,00 | 0,00 | 0,00 | 4.770,76 | 0,00 | 0,00 | 0,00 | 4.587,29 | 102,00% | 100,00% |
| | 560/32000/12009 | 644,84 | 0,00 | 644,84 | 657,59 | 657,59 | 322,35 | 322,35 | 322,35 | -12,75 | -1,98% | 49,99% |
| | OTRAS RETRIBUCIONES BASICAS | *3*/1*/* | 0,00 | 0,00 | 0,00 | 335,24 | 0,00 | 0,00 | 0,00 | 322,49 | 101,98% | 100,00% |
| | 560/32000/12100 | 6.052,48 | 0,00 | 6.052,48 | 6.173,53 | 6.173,53 | 3.026,24 | 3.026,24 | 3.026,24 | -121,05 | -2,00% | 50,00% |
| | COMPLEMENTO DE DESTINO | *3*/1*/* | 0,00 | 0,00 | 0,00 | 3.147,29 | 0,00 | 0,00 | 0,00 | 3.026,24 | 102,00% | 100,00% |
| | 560/32000/12006 | 1.372,52 | 0,00 | 1.372,52 | 1.400,28 | 1.400,28 | 686,41 | 686,41 | 686,41 | -27,76 | -2,02% | 50,01% |
| | TRIVENIOS | *3*/1*/* | 0,00 | 0,00 | 0,00 | 713,87 | 0,00 | 0,00 | 0,00 | 686,11 | 102,02% | 100,00% |
| | 560/32000/16000 | 8.008,72 | 0,00 | 8.008,72 | 10.211,22 | 10.211,22 | 5.122,33 | 5.122,33 | 5.122,33 | -2.202,50 | -27,50% | 63,96% |
| | SEGURIDAD SOCIAL | *3*/1*/* | 0,00 | 0,00 | 0,00 | 5.088,89 | 0,00 | 0,00 | 0,00 | 2.886,39 | 127,50% | 100,00% |
| | 560/32000/12101 | 21.708,54 | 0,00 | 21.708,54 | 22.142,71 | 22.142,71 | 10.854,27 | 10.854,27 | 10.854,27 | -434,17 | -2,00% | 50,00% |
| | COMPLEMENTO ESPECIFICO | *3*/1*/* | 0,00 | 0,00 | 0,00 | 11.288,44 | 0,00 | 0,00 | 0,00 | 10.854,27 | 102,00% | 100,00% |
| | 561/32000/12100 | 102.671,24 | 0,00 | 102.671,24 | 89.068,84 | 89.068,84 | 43.244,37 | 43.244,37 | 43.244,37 | 13.602,40 | 13,25% | 42,12% |
| | COMPLEMENTO DE DESTINO | *3*/1*/* | 0,00 | 0,00 | 0,00 | 45.824,47 | 0,00 | 0,00 | 0,00 | 59.426,87 | 86,75% | 100,00% |
| | 561/32000/22616 | 730,00 | 0,00 | 730,00 | 715,00 | 715,00 | 715,00 | 715,00 | 715,00 | 15,00 | 2,05% | 97,95% |
| | GASTOS DIVERSOS. CUOTAS ASOCIATIVAS | 561*/3*/22*/* | 0,00 | 0,00 | 0,00 | 0,00 | 0,00 | 0,00 | 0,00 | 15,00 | 97,95% | 100,00% |
| | 561/32000/12005 | 42.040,60 | 0,00 | 42.040,60 | 42.881,41 | 42.881,41 | 21.020,31 | 21.020,31 | 21.020,31 | -840,81 | -2,00% | 50,00% |
| | SUELDOS GRUPO E | *3*/1*/* | 0,00 | 0,00 | 0,00 | 21.861,10 | 0,00 | 0,00 | 0,00 | 21.020,29 | 102,00% | 100,00% |



| | | | | |
|--------------------|---------------|---|--------|---------------------|
| Un De Verificación | Observaciones | Firmado Por | Estado | Fecha y hora |
| | | Jose Luis Martinez Porras | | |
| | | https://verifirma.alcobendas.org/2/440pg/mlZB1qFbXK3/WA== | Página | 27/12/2022 09:16:14 |
| | | | | 60/70 |

| Rem | Código de la Partida | Inicial | Modificación | Actual | A | D | O | P | RP | Saldo | % | %O /Cr |
|------|---|--------------------|--------------|--------------|-------------|-------------|-------------|-------------|------------|------------|---------|---------|
| | Descripción | Vinculación | Inc. Rem. | RC Pdt. + ND | A pendiente | D pendiente | O pendiente | P pendiente | Reintegros | Remanente | %Ds/Cr | %RPs/O |
| | 561/32000/12009 | 19.367,68 | 0,00 | 19.367,68 | 23.028,42 | 23.028,42 | 9.772,98 | 9.772,98 | 9.772,98 | -3.660,74 | -18,90% | 50,46% |
| | OTRAS RETRIBUCIONES BASICAS | */3*/1** | 0,00 | 0,00 | 0,00 | 13.255,44 | 0,00 | 0,00 | 0,00 | 9.594,70 | 118,90% | 100,00% |
| | 561/32000/12101 | 342.300,98 | 0,00 | 342.300,98 | 304.014,88 | 304.014,88 | 147.505,09 | 147.505,09 | 147.505,09 | 38.286,10 | 11,18% | 43,09% |
| | COMPLEMENTO ESPECIFICO | */3*/1** | 0,00 | 0,00 | 0,00 | 156.509,79 | 0,00 | 0,00 | 0,00 | 194.795,89 | 88,82% | 100,00% |
| | 561/32000/12000 | 47.754,68 | 0,00 | 47.754,68 | 32.318,79 | 32.318,79 | 15.875,72 | 15.875,72 | 15.875,72 | 15.435,89 | 32,32% | 33,24% |
| | SUELDOS GRUPO A1 - EDUCACION | */3*/1** | 0,00 | 0,00 | 0,00 | 16.443,07 | 0,00 | 0,00 | 0,00 | 31.878,96 | 67,68% | 100,00% |
| | 561/32000/12006 | 41.901,35 | 0,00 | 41.901,35 | 36.870,94 | 36.870,94 | 17.779,63 | 17.779,63 | 17.779,63 | 5.030,41 | 12,01% | 42,43% |
| | TRIVENIOS | */3*/1** | 0,00 | 0,00 | 0,00 | 19.091,31 | 0,00 | 0,00 | 0,00 | 24.121,72 | 87,99% | 100,00% |
| | 561/32600/48100 | 3.000,00 | 0,00 | 3.000,00 | 0,00 | 0,00 | 0,00 | 0,00 | 0,00 | 0,00 | 0,00% | 0,00% |
| | PREMIOS A LA INNOVACION EDUCATIVA | 561*/3*/48** | 0,00 | 3.000,00 | 0,00 | 0,00 | 0,00 | 0,00 | 0,00 | 3.000,00 | 0,00% | 0,00% |
| | 561/32000/12004 | 114.550,84 | 0,00 | 114.550,84 | 110.343,79 | 110.343,79 | 53.091,73 | 53.091,73 | 53.091,73 | 4.207,05 | 3,67% | 46,35% |
| | SUELDOS GRUPO C2 | */3*/1** | 0,00 | 0,00 | 0,00 | 57.252,06 | 0,00 | 0,00 | 0,00 | 61.459,11 | 96,33% | 100,00% |
| | 561/32000/16000 | 157.273,95 | 0,00 | 157.273,95 | 175.511,04 | 175.511,04 | 84.858,42 | 84.858,42 | 84.858,42 | -18.237,09 | -11,60% | 53,96% |
| | SEGURIDAD SOCIAL | */3*/1** | 0,00 | 0,00 | 0,00 | 90.652,62 | 0,00 | 0,00 | 0,00 | 72.415,53 | 111,60% | 100,00% |
| | 561/32600/48000 | 976.000,00 | 0,00 | 976.000,00 | 536.883,19 | 536.883,19 | 320,00 | 320,00 | 320,00 | 80,00 | 0,01% | 0,03% |
| | TRANSFERENCIA FAMILIAS E INSTITUCIONES | 561*/3*/48** | 0,00 | 439.036,81 | 0,00 | 536.563,19 | 0,00 | 0,00 | 0,00 | 975.680,00 | 55,01% | 100,00% |
| 2021 | 561/32600/22706 | 0,00 | 55.220,45 | 55.220,45 | 55.220,45 | 55.220,45 | 0,00 | 0,00 | 0,00 | 0,00 | 0,00% | 0,00% |
| | ESTUDIOS Y TRABAJOS TÉCNICOS | 561/32600/22706(2) | 55.220,45 | 0,00 | 0,00 | 55.220,45 | 0,00 | 0,00 | 0,00 | 55.220,45 | 100,00% | 0,00% |
| 2020 | 561/32000/62600 | 0,00 | 10.200,00 | 10.200,00 | 0,00 | 0,00 | 0,00 | 0,00 | 0,00 | 10.200,00 | 100,00% | 0,00% |
| | ADQUISICIÓN DE EQUIPOS PARA PROCESOS DE INFORMACIÓN | 561/32000/62600(2) | 10.200,00 | 0,00 | 0,00 | 0,00 | 0,00 | 0,00 | 0,00 | 10.200,00 | 0,00% | 0,00% |
| | 561/32000/22699 | 14.000,00 | 0,00 | 14.000,00 | 12.188,33 | 12.188,33 | 12.188,33 | 12.188,33 | 12.188,33 | 1.811,67 | 12,94% | 87,06% |
| | OTROS GASTOS DIVERSOS EDUCACION | 561*/3*/22** | 0,00 | 0,00 | 0,00 | 0,00 | 0,00 | 0,00 | 0,00 | 1.811,67 | 87,06% | 100,00% |
| | 561/32000/62600 | 10.200,00 | 0,00 | 10.200,00 | 0,00 | 0,00 | 0,00 | 0,00 | 0,00 | 10.200,00 | 100,00% | 0,00% |
| | ADQUISICIÓN DE EQUIPOS PARA PROCESOS DE INFORMACIÓN | */3*/6260** | 0,00 | 0,00 | 0,00 | 0,00 | 0,00 | 0,00 | 0,00 | 10.200,00 | 0,00% | 0,00% |
| | 561/32600/22706 | 627.755,00 | 0,00 | 627.755,00 | 243.680,86 | 243.680,86 | 234.782,76 | 234.663,85 | 234.663,85 | 377.430,92 | 60,12% | 37,40% |
| | ESTUDIOS Y TRABAJOS TÉCNICOS | 561*/3*/22** | 0,00 | 6.643,22 | 0,00 | 8.898,10 | 118,91 | 0,00 | 0,00 | 392.972,24 | 38,82% | 99,95% |
| | 562/32600/12003 | 32.471,70 | 0,00 | 32.471,70 | 32.893,93 | 32.893,93 | 16.235,82 | 16.235,82 | 16.235,82 | -422,23 | -1,30% | 50,00% |
| | SUELDOS DE GRUPO C1 | */3*/1** | 0,00 | 0,00 | 0,00 | 16.658,11 | 0,00 | 0,00 | 0,00 | 16.235,88 | 101,30% | 100,00% |
| | 562/32600/20300 | 220,00 | 0,00 | 220,00 | 0,00 | 0,00 | 0,00 | 0,00 | 0,00 | 220,00 | 100,00% | 0,00% |
| | ARRENDAMIENTO DE MAQUINARIA, INSTALACIONES Y UTILLAJE | 562*/3*/20** | 0,00 | 0,00 | 0,00 | 0,00 | 0,00 | 0,00 | 0,00 | 220,00 | 0,00% | 0,00% |
| | 562/32600/22300 | 1.500,00 | 0,00 | 1.500,00 | 1.500,00 | 1.500,00 | 1.161,60 | 638,00 | 638,00 | 0,00 | 0,00% | 77,44% |
| | TRANSPORTE EMPRESAS PRIVADAS | 562*/3*/22** | 0,00 | 0,00 | 0,00 | 338,40 | 523,60 | 0,00 | 0,00 | 338,40 | 100,00% | 54,92% |
| | 562/32600/12000 | 48.214,32 | 0,00 | 48.214,32 | 25.767,88 | 25.767,88 | 8.764,35 | 8.764,35 | 8.764,35 | 22.446,44 | 46,56% | 18,18% |
| | SUELDOS DE GRUPO A1 | */3*/1** | 0,00 | 0,00 | 0,00 | 17.003,53 | 0,00 | 0,00 | 0,00 | 39.449,97 | 53,44% | 100,00% |
| | 562/32600/16000 | 108.244,88 | 0,00 | 108.244,88 | 108.005,99 | 108.005,99 | 58.418,22 | 58.418,22 | 58.418,22 | 238,89 | 0,22% | 53,97% |
| | SEGURIDAD SOCIAL | */3*/1** | 0,00 | 0,00 | 0,00 | 49.587,77 | 0,00 | 0,00 | 0,00 | 49.826,66 | 99,78% | 100,00% |
| | 562/32600/21200 | 7.131,34 | 0,00 | 7.131,34 | 1.877,64 | 1.877,64 | 773,46 | 773,46 | 773,46 | 5.253,70 | 73,67% | 10,85% |
| | MANTENIMIENTO EDIFICIOS Formación e Inserción Laboral | 562*/3*/21** | 0,00 | 0,00 | 0,00 | 1.104,18 | 0,00 | 0,00 | 0,00 | 6.357,88 | 26,33% | 100,00% |
| | 562/32600/22001 | 640,00 | 0,00 | 640,00 | 55,00 | 55,00 | 55,00 | 55,00 | 55,00 | 585,00 | 91,41% | 8,59% |
| | PRENSA, REVISTAS, LIBROS Y OTRAS PUBLICACIONES | 562*/3*/22** | 0,00 | 0,00 | 0,00 | 0,00 | 0,00 | 0,00 | 0,00 | 585,00 | 8,59% | 100,00% |
| | 562/32600/22101 | 3.600,00 | 0,00 | 3.600,00 | 3.600,00 | 3.600,00 | 0,00 | 0,00 | 0,00 | 0,00 | 0,00% | 0,00% |
| | SUMINISTRO DE AGUA Formación e Inserción Laboral | 562*/3*/22** | 0,00 | 0,00 | 0,00 | 3.600,00 | 0,00 | 0,00 | 0,00 | 3.600,00 | 100,00% | 0,00% |
| | 562/32600/22799 | 12.000,00 | 0,00 | 12.000,00 | 5.500,00 | 5.500,00 | 5.200,00 | 4.900,00 | 4.900,00 | 6.500,00 | 54,17% | 43,33% |
| | TRABAJOS REALIZADOS POR OTRAS EMPRESAS | 562*/3*/22** | 0,00 | 0,00 | 0,00 | 300,00 | 300,00 | 0,00 | 0,00 | 6.800,00 | 45,83% | 94,23% |



| | | | | |
|--|----------------------|--------------------------------------|---------------|---------------------|
| Un De Verificación | Observaciones | Código Seguro De Verificación | Estado | Fecha y hora |
| | | Firmado Por | Firmado | 27/12/2022 09:16:14 |
| | | Jose Luis Martinez Porras | Página | 61/70 |
| /440pq/mltZBlqFbXk3/WA== | | | | |
| https://verifirma.alcobendas.org/?/440pq/mltZBlqFbXk3/WA== | | | | |

| Rem | Código de la Partida | Inicial | Modificación | Actual | A | D | O | P | RP | Saldo | % | %O /Cr |
|------|--|--------------|--------------|--------------|-------------|-------------|-------------|-------------|------------|------------|---------|---------|
| | Descripción | Vinculación | Inc. Rem. | RC Pdt. + ND | A pendiente | D pendiente | O pendiente | P pendiente | Reintegros | Remanente | %Ds/Cr | %RPs/O |
| | 562/32600/12100 | 57.993,88 | 0,00 | 57.993,88 | 43.762,56 | 43.762,56 | 19.279,95 | 19.279,95 | 19.279,95 | 14.231,32 | 24,54% | 33,24% |
| | COMPLEMENTO DE DESTINO | *3*/1** | 0,00 | 0,00 | 0,00 | 24.482,61 | 0,00 | 0,00 | 0,00 | 38.713,93 | 75,46% | 100,00% |
| | 562/32600/13000 | 32.061,00 | 0,00 | 32.061,00 | 32.351,91 | 32.351,91 | 15.858,78 | 15.858,78 | 15.858,78 | -290,91 | -0,91% | 49,46% |
| | RETRS. BAS. PERSONAL LAB. FIJO | *3*/1** | 0,00 | 0,00 | 0,00 | 16.493,13 | 0,00 | 0,00 | 0,00 | 16.202,22 | 100,91% | 100,00% |
| | 562/32600/22700 | 42.097,97 | 0,00 | 42.097,97 | 34.129,53 | 34.129,53 | 17.984,79 | 17.190,21 | 17.190,21 | 7.968,44 | 18,93% | 42,72% |
| | LIMPIEZA EMPRESAS PRIVADAS (SEROMAL, S.A.) | 562*/3*/22** | 0,00 | 0,00 | 0,00 | 16.144,74 | 794,58 | 0,00 | 0,00 | 24.113,18 | 81,07% | 95,58% |
| | 562/32600/12101 | 176.436,40 | 0,00 | 176.436,40 | 128.854,68 | 128.854,68 | 59.012,81 | 59.012,81 | 59.012,81 | 47.581,72 | 26,97% | 33,45% |
| | COMPLEMENTO ESPECIFICO | *3*/1** | 0,00 | 0,00 | 0,00 | 69.841,87 | 0,00 | 0,00 | 0,00 | 117.423,59 | 73,03% | 100,00% |
| | 562/32600/22402 | 2.500,00 | 0,00 | 2.500,00 | 690,00 | 690,00 | 690,00 | 690,00 | 690,00 | 1.810,00 | 72,40% | 27,60% |
| | PRIMAS DE SEGUROS OTROS RIESGOS | 562*/3*/22** | 0,00 | 0,00 | 0,00 | 0,00 | 0,00 | 0,00 | 0,00 | 1.810,00 | 27,60% | 100,00% |
| | 562/32601/14300 | 0,00 | 388.069,46 | 388.069,46 | 235.837,55 | 235.837,55 | 146.381,76 | 146.381,76 | 146.381,76 | 152.231,91 | 39,23% | 37,72% |
| | Otro personal (cursos formación) GEN 02 2022 | *3*/1** | 0,00 | 0,00 | 0,00 | 89.455,79 | 0,00 | 0,00 | 0,00 | 241.687,70 | 60,77% | 100,00% |
| | 562/32602/14300 | 0,00 | 34.467,23 | 34.467,23 | 35.383,77 | 35.383,77 | 17.059,27 | 17.059,27 | 17.059,27 | -916,54 | -2,66% | 49,49% |
| | Otro personal (cursos formación) GEN 03 2022 | *3*/1** | 0,00 | 0,00 | 0,00 | 18.324,50 | 0,00 | 0,00 | 0,00 | 17.407,96 | 102,66% | 100,00% |
| | 562/32601/16000 | 0,00 | 59.334,38 | 59.334,38 | 35.376,33 | 35.376,33 | 7.210,23 | 7.210,23 | 7.210,23 | 23.958,05 | 40,38% | 12,15% |
| | SEGURIDAD SOCIAL - GEN 02 2022 | *3*/1** | 0,00 | 0,00 | 0,00 | 28.166,10 | 0,00 | 0,00 | 0,00 | 52.124,15 | 59,62% | 100,00% |
| | 562/32602/16000 | 0,00 | 11.248,96 | 11.248,96 | 11.517,38 | 11.517,38 | 5.267,35 | 5.267,35 | 5.267,35 | -268,42 | -2,39% | 46,83% |
| | SEGURIDAD SOCIAL - GEN 03 2022 | *3*/1** | 0,00 | 0,00 | 0,00 | 6.250,03 | 0,00 | 0,00 | 0,00 | 5.981,61 | 102,39% | 100,00% |
| | 562/32601/22000 | 0,00 | 12.755,39 | 12.755,39 | 10.164,56 | 10.164,56 | 10.163,77 | 6.093,06 | 6.093,06 | 2.590,83 | 20,31% | 79,68% |
| | MATERIAL OFICINA NO INVENTARIABLE GEN 02 2022 | 562*/3*/22** | 0,00 | 0,00 | 0,00 | 0,79 | 4.070,71 | 0,00 | 0,00 | 2.591,62 | 79,69% | 59,95% |
| | 562/32602/22000 | 0,00 | 79.985,31 | 79.985,31 | 24.405,08 | 24.405,08 | 17.709,73 | 14.845,82 | 14.845,82 | 55.580,23 | 69,49% | 22,14% |
| | MATERIAL CASAS OFICIOS - GEN 03 2022 | 562*/3*/22** | 0,00 | 0,00 | 0,00 | 6.695,35 | 2.863,91 | 0,00 | 0,00 | 62.275,58 | 30,51% | 83,83% |
| | 562/32601/22002 | 0,00 | 8.000,00 | 8.000,00 | 6.032,33 | 6.032,33 | 6.032,32 | 6.032,32 | 6.032,32 | 1.967,67 | 24,60% | 75,40% |
| | ARRENDAMIENTO EQUIPOS INFORMATICOS GEN 02 2022 | 562*/3*/22** | 0,00 | 0,00 | 0,00 | 0,01 | 0,00 | 0,00 | 0,00 | 1.967,68 | 75,40% | 100,00% |
| | 562/32603/14300 | 0,00 | 6.282,99 | 6.282,99 | 0,00 | 0,00 | 0,00 | 0,00 | 0,00 | 6.282,99 | 100,00% | 0,00% |
| | Otro personal (cursos formación) GEN 06 2022 | *3*/1** | 0,00 | 0,00 | 0,00 | 0,00 | 0,00 | 0,00 | 0,00 | 6.282,99 | 0,00% | 0,00% |
| | 562/32603/16000 | 0,00 | 2.045,12 | 2.045,12 | 0,00 | 0,00 | 0,00 | 0,00 | 0,00 | 2.045,12 | 100,00% | 0,00% |
| | SEGURIDAD SOCIAL - GEN 06 2022 | *3*/1** | 0,00 | 0,00 | 0,00 | 0,00 | 0,00 | 0,00 | 0,00 | 2.045,12 | 0,00% | 0,00% |
| | 562/32603/22000 | 0,00 | 9.885,89 | 9.885,89 | 0,00 | 0,00 | 0,00 | 0,00 | 0,00 | 9.885,89 | 100,00% | 0,00% |
| | MATERIAL OFICINA NO INVENTARIABLE GEN 06 2022 | 562*/3*/22** | 0,00 | 0,00 | 0,00 | 0,00 | 0,00 | 0,00 | 0,00 | 9.885,89 | 0,00% | 0,00% |
| | 562/32603/22001 | 0,00 | 600,00 | 600,00 | 0,00 | 0,00 | 0,00 | 0,00 | 0,00 | 600,00 | 100,00% | 0,00% |
| | SEGURO DE ACCIDENTES Y RESP. CIVIL ALUMNOS | 562*/3*/22** | 0,00 | 0,00 | 0,00 | 0,00 | 0,00 | 0,00 | 0,00 | 600,00 | 0,00% | 0,00% |
| | 562/32603/22002 | 0,00 | 6.000,00 | 6.000,00 | 0,00 | 0,00 | 0,00 | 0,00 | 0,00 | 6.000,00 | 100,00% | 0,00% |
| | TUTOR APOYO - GEN 06 2022 | 562*/3*/22** | 0,00 | 0,00 | 0,00 | 0,00 | 0,00 | 0,00 | 0,00 | 6.000,00 | 0,00% | 0,00% |
| | 562/32603/22003 | 0,00 | 5.000,00 | 5.000,00 | 0,00 | 0,00 | 0,00 | 0,00 | 0,00 | 5.000,00 | 100,00% | 0,00% |
| | ARRENDAMIENTO EQUIPOS - GEN 06 2022 | 562*/3*/22** | 0,00 | 0,00 | 0,00 | 0,00 | 0,00 | 0,00 | 0,00 | 5.000,00 | 0,00% | 0,00% |
| 2021 | 562/32600/63300 | 0,00 | 12.108,93 | 12.108,93 | 0,00 | 0,00 | 0,00 | 0,00 | 0,00 | 12.108,93 | 100,00% | 0,00% |
| | Maq. instalaciones y utillaje. Inversión de reposición | *3*/6330** | 12.108,93 | 0,00 | 0,00 | 0,00 | 0,00 | 0,00 | 0,00 | 12.108,93 | 0,00% | 0,00% |
| | 562/32600/12001 | 14.132,38 | 0,00 | 14.132,38 | 14.287,39 | 14.287,39 | 7.066,20 | 7.066,20 | 7.066,20 | -155,01 | -1,10% | 50,00% |
| | SUELDOS DE GRUPO A2 | *3*/1** | 0,00 | 0,00 | 0,00 | 7.221,19 | 0,00 | 0,00 | 0,00 | 7.066,18 | 101,10% | 100,00% |
| | 562/32600/12006 | 23.204,30 | 0,00 | 23.204,30 | 25.156,93 | 25.156,93 | 11.474,98 | 11.474,98 | 11.474,98 | -1.952,63 | -8,41% | 49,45% |
| | TRIENIOS | *3*/1** | 0,00 | 0,00 | 0,00 | 13.681,95 | 0,00 | 0,00 | 0,00 | 11.729,32 | 108,41% | 100,00% |
| | 562/32600/12009 | 634,20 | 0,00 | 634,20 | 652,74 | 652,74 | 319,97 | 319,97 | 319,97 | -18,54 | -2,92% | 50,45% |
| | OTRAS RETRIBUCIONES BASICAS (CC) | *3*/1** | 0,00 | 0,00 | 0,00 | 332,77 | 0,00 | 0,00 | 0,00 | 314,23 | 102,92% | 100,00% |
| | 562/32600/13103 | 71.012,24 | 0,00 | 71.012,24 | 0,00 | 0,00 | 0,00 | 0,00 | 0,00 | 71.012,24 | 100,00% | 0,00% |



| | | | | |
|--|---------------|---------------------------|--------|--------------|
| Un De Verificación | Observaciones | Firmado Por | Estado | Fecha y hora |
| | | Jose Luis Martinez Porras | | Firmado |
| Código Seguro De Verificación | | /440pq/mltZBlqFbXk3/WA== | | |
| | | Página | 62/70 | |
| https://verifirma.alcobendas.org/?/440pq/mltZBlqFbXk3/WA== | | | | |

| Rem | Código de la Partida | Inicial | Modificación | Actual | A | D | O | P | RP | Saldo | % | %O /Cr |
|-----|---|---------------|--------------|--------------|-------------|-------------|-------------|-------------|------------|-------------|----------|---------|
| | Descripción | Vinculación | Inc. Rem. | RC Pdt. + ND | A pendiente | D pendiente | O pendiente | P pendiente | Reintegros | Remanente | %Ds/Cr | %RPs/O |
| | RETRS. PERSONAL LAB. TEMPORAL (NUEVAS CONTRATACIONES) | */3*/1*/* | 0,00 | 0,00 | 0,00 | 0,00 | 0,00 | 0,00 | 0,00 | 71.012,24 | 0,00% | 0,00% |
| | 562/32600/22000 | 190,00 | 0,00 | 190,00 | 93,72 | 93,72 | 93,71 | 93,71 | 93,71 | 96,28 | 50,67% | 49,32% |
| | MATERIAL OFICINA NO INVENTARIABLE | 562*/3*/22*/* | 0,00 | 0,00 | 0,00 | 0,01 | 0,00 | 0,00 | 0,00 | 96,29 | 49,33% | 100,00% |
| | 562/32600/63300 | 21.000,00 | 0,00 | 21.000,00 | 0,00 | 0,00 | 0,00 | 0,00 | 0,00 | 21.000,00 | 100,00% | 0,00% |
| | Maq. instalaciones y utillaje. Inversión de reposición | */3*/6330*/* | 0,00 | 0,00 | 0,00 | 0,00 | 0,00 | 0,00 | 0,00 | 21.000,00 | 0,00% | 0,00% |
| | 562/32600/14300 | 70.000,00 | 0,00 | 70.000,00 | 189.116,07 | 189.116,07 | 189.116,07 | 189.116,07 | 189.116,07 | -119.116,07 | -170,17% | 270,17% |
| | Otro personal (cursos formación) | */3*/1*/* | 0,00 | 0,00 | 0,00 | 0,00 | 0,00 | 0,00 | 0,00 | -119.116,07 | 270,17% | 100,00% |
| | 562/32600/21300 | 45.399,34 | 0,00 | 45.399,34 | 29.581,74 | 29.581,74 | 10.762,31 | 10.142,85 | 10.142,85 | 15.817,60 | 34,84% | 23,71% |
| | MANTENIMIENTO DE MAQUINARIA Formación e Insercion Laboral | 562*/3*/21*/* | 0,00 | 0,00 | 0,00 | 18.819,43 | 619,46 | 0,00 | 0,00 | 34.637,03 | 65,16% | 94,24% |
| | 563/32300/12100 | 89.644,66 | 0,00 | 89.644,66 | 91.437,55 | 91.437,55 | 44.783,36 | 44.783,36 | 44.783,36 | -1.792,89 | -2,00% | 49,96% |
| | COMPLEMENTO DE DESTINO | */3*/1*/* | 0,00 | 0,00 | 0,00 | 46.654,19 | 0,00 | 0,00 | 0,00 | 44.861,30 | 102,00% | 100,00% |
| | 563/32300/21200 | 24.669,73 | 0,00 | 24.669,73 | 24.169,73 | 24.169,73 | 12.535,73 | 12.535,73 | 12.535,73 | 500,00 | 2,03% | 50,81% |
| | MANTENIMIENTO EDIFICIOS CENTROS E.I. El Cuquillo | 563*/3*/21*/* | 0,00 | 0,00 | 0,00 | 11.634,00 | 0,00 | 0,00 | 0,00 | 12.134,00 | 97,97% | 100,00% |
| | 563/32300/63500 | 5.141,78 | 0,00 | 5.141,78 | 0,00 | 0,00 | 0,00 | 0,00 | 0,00 | 5.141,78 | 100,00% | 0,00% |
| | Mobiliario. Inversión de reposición | */3*/6350*/* | 0,00 | 0,00 | 0,00 | 0,00 | 0,00 | 0,00 | 0,00 | 5.141,78 | 0,00% | 0,00% |
| | 563/32300/21300 | 10.545,79 | 0,00 | 10.545,79 | 9.045,79 | 9.045,79 | 4.990,31 | 4.990,31 | 4.990,31 | 1.500,00 | 14,22% | 47,32% |
| | MANTENIMIENTO DE MAQUINARIA E.I. El Cuquillo | 563*/3*/21*/* | 0,00 | 0,00 | 0,00 | 4.055,48 | 0,00 | 0,00 | 0,00 | 5.555,48 | 85,78% | 100,00% |
| | 563/32300/22101 | 3.820,00 | 0,00 | 3.820,00 | 3.820,00 | 3.820,00 | 0,00 | 0,00 | 0,00 | 0,00 | 0,00% | 0,00% |
| | SUMINISTRO DE AGUA: E.I. El Cuquillo | 563*/3*/22*/* | 0,00 | 0,00 | 0,00 | 3.820,00 | 0,00 | 0,00 | 0,00 | 3.820,00 | 100,00% | 0,00% |
| | 563/32300/22107 | 500,00 | 0,00 | 500,00 | 0,00 | 0,00 | 0,00 | 0,00 | 0,00 | 500,00 | 100,00% | 0,00% |
| | STRO. DE PRODUCTOS FARMACEUTICOS | 563*/3*/22*/* | 0,00 | 0,00 | 0,00 | 0,00 | 0,00 | 0,00 | 0,00 | 500,00 | 0,00% | 0,00% |
| | 563/32300/12101 | 236.657,82 | 0,00 | 236.657,82 | 241.390,97 | 241.390,97 | 118.227,43 | 118.227,43 | 118.227,43 | -4.733,15 | -2,00% | 49,96% |
| | COMPLEMENTO ESPECIFICO | */3*/1*/* | 0,00 | 0,00 | 0,00 | 123.163,54 | 0,00 | 0,00 | 0,00 | 118.430,39 | 102,00% | 100,00% |
| | 563/32300/22001 | 500,00 | 0,00 | 500,00 | 60,00 | 60,00 | 60,00 | 60,00 | 60,00 | 440,00 | 88,00% | 12,00% |
| | PRENSA, REVISTAS, LIBROS Y OTRAS PUBLICACIONES | 563*/3*/22*/* | 0,00 | 0,00 | 0,00 | 0,00 | 0,00 | 0,00 | 0,00 | 440,00 | 12,00% | 100,00% |
| | 563/32300/22105 | 105.655,00 | 0,00 | 105.655,00 | 103.541,90 | 103.541,90 | 44.347,35 | 34.174,95 | 34.174,95 | 2.113,10 | 2,00% | 41,97% |
| | SUMINISTRO DE PRODUCTOS ALIMENTICIOS | 563*/3*/22*/* | 0,00 | 0,00 | 0,00 | 59.194,55 | 10.172,40 | 0,00 | 0,00 | 61.307,65 | 98,00% | 77,06% |
| | 563/32300/12004 | 9.174,56 | 0,00 | 9.174,56 | 9.249,67 | 9.249,67 | 4.587,27 | 4.587,27 | 4.587,27 | -75,11 | -0,82% | 50,00% |
| | SUELDOS DEL GRUPO C2 | */3*/1*/* | 0,00 | 0,00 | 0,00 | 4.662,40 | 0,00 | 0,00 | 0,00 | 4.587,29 | 100,82% | 100,00% |
| | 563/32300/62500 | 2.954,90 | 0,00 | 2.954,90 | 0,00 | 0,00 | 0,00 | 0,00 | 0,00 | 2.954,90 | 100,00% | 0,00% |
| | Mobiliario. Inversión nueva | */3*/6250*/* | 0,00 | 0,00 | 0,00 | 0,00 | 0,00 | 0,00 | 0,00 | 2.954,90 | 0,00% | 0,00% |
| | 563/32300/12001 | 28.264,76 | 0,00 | 28.264,76 | 28.702,42 | 28.702,42 | 14.132,38 | 14.132,38 | 14.132,38 | -437,66 | -1,55% | 50,00% |
| | SUELDOS DE GRUPO A2 | */3*/1*/* | 0,00 | 0,00 | 0,00 | 14.570,04 | 0,00 | 0,00 | 0,00 | 14.132,38 | 101,55% | 100,00% |
| | 563/32300/12006 | 49.044,93 | 0,00 | 49.044,93 | 50.025,37 | 50.025,37 | 24.415,65 | 24.415,65 | 24.415,65 | -980,44 | -2,00% | 49,78% |
| | TRIENIOS | */3*/1*/* | 0,00 | 0,00 | 0,00 | 25.609,72 | 0,00 | 0,00 | 0,00 | 24.629,28 | 102,00% | 100,00% |
| | 563/32300/22005 | 7.000,00 | 0,00 | 7.000,00 | 2.883,98 | 2.883,98 | 2.883,98 | 319,25 | 319,25 | 4.116,02 | 58,80% | 41,20% |
| | MATERIAL TECNICO | 563*/3*/22*/* | 0,00 | 0,00 | 0,00 | 0,00 | 0,00 | 2.564,73 | 0,00 | 4.116,02 | 41,20% | 11,07% |
| | 563/32300/22110 | 3.500,00 | 0,00 | 3.500,00 | 2.305,28 | 2.305,28 | 2.305,28 | 2.305,28 | 2.305,28 | 1.194,72 | 34,13% | 65,87% |
| | STRO. DE PRODUCTOS DE LIMPIEZA Y ASEO | 563*/3*/22*/* | 0,00 | 0,00 | 0,00 | 0,00 | 0,00 | 0,00 | 0,00 | 1.194,72 | 65,87% | 100,00% |
| | 563/32300/22700 | 560,00 | 0,00 | 560,00 | 59,37 | 59,37 | 18,15 | 6,05 | 6,05 | 490,73 | 87,63% | 3,24% |
| | LIMPIEZA EMPRESAS PRIVADAS | 563*/3*/22*/* | 0,00 | 9,90 | 0,00 | 41,22 | 12,10 | 0,00 | 0,00 | 541,85 | 10,60% | 33,33% |
| | 2021 563/32300/63200 | 0,00 | 14.736,67 | 14.736,67 | 14.736,67 | 14.736,67 | 0,00 | 0,00 | 0,00 | 0,00 | 0,00% | 0,00% |
| | Edificios y otras construcciones. Inversión en reposición | */3*/6320*/* | 14.736,67 | 0,00 | 0,00 | 14.736,67 | 0,00 | 0,00 | 0,00 | 14.736,67 | 100,00% | 0,00% |
| | 563/32300/13000 | 98.502,72 | 0,00 | 98.502,72 | 98.979,49 | 98.979,49 | 48.519,35 | 48.519,35 | 48.519,35 | -476,77 | -0,48% | 49,26% |



| | | | |
|---|---|--------------------------|-------------------------------------|
| Uti De Verificación | Observaciones | Estado | Fecha y hora |
| | Firmado Por Jose Luis Martinez Porras | Firmado Página | 27/12/2022 09:16:14 63/70 |
| /440pq/mlZBlqFbXk3/WA== | | | |
| https://verifirma.alcobendas.org/?/440pq/mlZBlqFbXk3/WA== | | | |

| Rem | Código de la Partida | Inicial | Modificación | Actual | A | D | O | P | RP | Saldo | % | %O /Cr |
|-----|---|---------------|--------------|--------------|-------------|-------------|-------------|-------------|------------|------------|---------|---------|
| | Descripción | Vinculación | Inc. Rem. | RC Pdt. + ND | A pendiente | D pendiente | O pendiente | P pendiente | Reintegros | Remanente | %Ds/Cr | %RPs/O |
| | RETRS. BAS. PERSONAL LAB. FIJO | */3*/1*/* | 0,00 | 0,00 | 0,00 | 50.460,14 | 0,00 | 0,00 | 0,00 | 49.983,37 | 100,48% | 100,00% |
| | 563/32300/16000 | 136.075,10 | 0,00 | 136.075,10 | 167.940,58 | 167.940,58 | 50.298,82 | 50.298,82 | 50.298,82 | -31.865,48 | -23,42% | 36,96% |
| | SEGURIDAD SOCIAL | */3*/1*/* | 0,00 | 0,00 | 0,00 | 117.641,76 | 0,00 | 0,00 | 0,00 | 85.776,28 | 123,42% | 100,00% |
| | 563/32300/22799 | 61.810,00 | 0,00 | 61.810,00 | 61.810,00 | 61.810,00 | 28.095,35 | 22.476,28 | 22.476,28 | 0,00 | 0,00% | 45,45% |
| | TRABAJOS REALIZADOS POR OTRAS EMPRESAS | 563*/3*/22*/* | 0,00 | 0,00 | 0,00 | 33.714,65 | 5.619,07 | 0,00 | 0,00 | 33.714,65 | 100,00% | 80,00% |
| | 563/32300/63200 | 12.000,00 | 0,00 | 12.000,00 | 0,00 | 0,00 | 0,00 | 0,00 | 0,00 | 12.000,00 | 100,00% | 0,00% |
| | Edificios y otras construcciones. Inversión en reposición | */3*/6320*/* | 0,00 | 0,00 | 0,00 | 0,00 | 0,00 | 0,00 | 0,00 | 12.000,00 | 0,00% | 0,00% |
| | 563/32300/12003 | 119.062,90 | 0,00 | 119.062,90 | 120.308,23 | 120.308,23 | 59.460,30 | 59.460,30 | 59.460,30 | -1.245,33 | -1,05% | 49,94% |
| | SUELDOS DE GRUPO C1 | */3*/1*/* | 0,00 | 0,00 | 0,00 | 60.847,93 | 0,00 | 0,00 | 0,00 | 59.602,60 | 101,05% | 100,00% |
| | 563/32300/12009 | 2.010,54 | 0,00 | 2.010,54 | 2.068,03 | 2.068,03 | 1.013,76 | 1.013,76 | 1.013,76 | -57,49 | -2,86% | 50,42% |
| | OTRAS RETRIBUCIONES BASICAS (CC) | */3*/1*/* | 0,00 | 0,00 | 0,00 | 1.054,27 | 0,00 | 0,00 | 0,00 | 996,78 | 102,86% | 100,00% |
| | 563/32300/22000 | 800,00 | 0,00 | 800,00 | 184,97 | 184,97 | 184,97 | 184,97 | 184,97 | 615,03 | 76,88% | 23,12% |
| | MATERIAL OFICINA NO INVENTARIABLE | 563*/3*/22*/* | 0,00 | 0,00 | 0,00 | 0,00 | 0,00 | 0,00 | 0,00 | 615,03 | 23,12% | 100,00% |
| | 564/32300/21300 | 13.833,49 | 0,00 | 13.833,49 | 12.947,52 | 12.947,52 | 4.198,47 | 4.198,47 | 4.198,47 | 885,97 | 6,40% | 30,35% |
| | MANTENIMIENTO DE MAQUINARIA E.I. La Chopera | 564*/3*/21*/* | 0,00 | 0,00 | 0,00 | 8.749,05 | 0,00 | 0,00 | 0,00 | 9.635,02 | 93,60% | 100,00% |
| | 564/32300/22005 | 9.800,00 | 0,00 | 9.800,00 | 632,98 | 632,98 | 632,98 | 632,98 | 632,98 | 9.167,02 | 93,54% | 6,46% |
| | MATERIAL TECNICO | 564*/3*/22*/* | 0,00 | 0,00 | 0,00 | 0,00 | 0,00 | 0,00 | 0,00 | 9.167,02 | 6,46% | 100,00% |
| | 564/32300/22105 | 122.925,00 | 0,00 | 122.925,00 | 120.466,50 | 120.466,50 | 50.772,75 | 38.930,38 | 38.930,38 | 2.458,50 | 2,00% | 41,30% |
| | SUMINISTRO DE PRODUCTOS ALIMENTICIOS | 564*/3*/22*/* | 0,00 | 0,00 | 0,00 | 69.693,75 | 11.842,37 | 0,00 | 0,00 | 72.152,25 | 98,00% | 76,68% |
| | 564/32300/63500 | 6.600,00 | 0,00 | 6.600,00 | 0,00 | 0,00 | 0,00 | 0,00 | 0,00 | 6.600,00 | 100,00% | 0,00% |
| | MAQUINARIA INSTALACIONES Y UTILLAJE E.I. La Chopera | */3*/6350*/* | 0,00 | 0,00 | 0,00 | 0,00 | 0,00 | 0,00 | 0,00 | 6.600,00 | 0,00% | 0,00% |
| | 564/32300/22110 | 4.000,00 | 0,00 | 4.000,00 | 2.325,20 | 2.325,20 | 2.325,20 | 0,00 | 0,00 | 1.674,80 | 41,87% | 58,13% |
| | STRO. DE PRODUCTOS DE LIMPIEZA Y ASEO | 564*/3*/22*/* | 0,00 | 0,00 | 0,00 | 0,00 | 2.325,20 | 0,00 | 0,00 | 1.674,80 | 58,13% | 0,00% |
| | 564/32300/12006 | 49.692,73 | 0,00 | 49.692,73 | 48.164,88 | 48.164,88 | 23.533,05 | 23.533,05 | 23.533,05 | 1.527,85 | 3,07% | 47,36% |
| | TRIENIOS | */3*/1*/* | 0,00 | 0,00 | 0,00 | 24.631,83 | 0,00 | 0,00 | 0,00 | 26.159,68 | 96,93% | 100,00% |
| | 564/32300/22000 | 800,00 | 0,00 | 800,00 | 0,00 | 0,00 | 0,00 | 0,00 | 0,00 | 800,00 | 100,00% | 0,00% |
| | MATERIAL OFICINA NO INVENTARIABLE | 564*/3*/22*/* | 0,00 | 0,00 | 0,00 | 0,00 | 0,00 | 0,00 | 0,00 | 800,00 | 0,00% | 0,00% |
| | 564/32300/12003 | 119.062,90 | 0,00 | 119.062,90 | 131.349,61 | 131.349,61 | 64.968,71 | 64.968,71 | 64.968,71 | -12.286,71 | -10,32% | 54,57% |
| | SUELDOS DE GRUPO C1 | */3*/1*/* | 0,00 | 0,00 | 0,00 | 66.380,90 | 0,00 | 0,00 | 0,00 | 54.094,19 | 110,32% | 100,00% |
| | 564/32300/12005 | 8.408,12 | 0,00 | 8.408,12 | 8.576,28 | 8.576,28 | 4.204,07 | 4.204,07 | 4.204,07 | -168,16 | -2,00% | 50,00% |
| | SUELDOS DE GRUPO E | */3*/1*/* | 0,00 | 0,00 | 0,00 | 4.372,21 | 0,00 | 0,00 | 0,00 | 4.204,05 | 102,00% | 100,00% |
| | 564/32300/12100 | 105.368,06 | 0,00 | 105.368,06 | 110.925,60 | 110.925,60 | 54.391,47 | 54.391,47 | 54.391,47 | -5.557,54 | -5,27% | 51,62% |
| | COMPLEMENTO DE DESTINO | */3*/1*/* | 0,00 | 0,00 | 0,00 | 56.534,13 | 0,00 | 0,00 | 0,00 | 50.976,59 | 105,27% | 100,00% |
| | 564/32300/13000 | 153.230,76 | 0,00 | 153.230,76 | 182.412,00 | 182.412,00 | 83.504,52 | 83.504,52 | 83.504,52 | -29.181,24 | -19,04% | 54,50% |
| | RETRS. BAS. PERSONAL LAB. FIJO | */3*/1*/* | 0,00 | 0,00 | 0,00 | 98.907,48 | 0,00 | 0,00 | 0,00 | 69.726,24 | 119,04% | 100,00% |
| | 564/32300/22799 | 75.385,00 | 0,00 | 75.385,00 | 75.385,00 | 75.385,00 | 34.266,00 | 27.412,80 | 27.412,80 | 0,00 | 0,00% | 45,45% |
| | TRABAJOS REALIZADOS POR OTRAS EMPRESAS | 564*/3*/22*/* | 0,00 | 0,00 | 0,00 | 41.119,00 | 6.853,20 | 0,00 | 0,00 | 41.119,00 | 100,00% | 80,00% |
| | 564/32300/12004 | 9.174,56 | 0,00 | 9.174,56 | 9.249,67 | 9.249,67 | 4.592,11 | 4.592,11 | 4.592,11 | -75,11 | -0,82% | 50,05% |
| | SUELDOS DE GRUPO C2 | */3*/1*/* | 0,00 | 0,00 | 0,00 | 4.657,56 | 0,00 | 0,00 | 0,00 | 4.582,45 | 100,82% | 100,00% |
| | 564/32300/12001 | 42.397,14 | 0,00 | 42.397,14 | 42.862,16 | 42.862,16 | 21.198,57 | 21.198,57 | 21.198,57 | -465,02 | -1,10% | 50,00% |
| | SUELDOS DE GRUPO A2 | */3*/1*/* | 0,00 | 0,00 | 0,00 | 21.663,59 | 0,00 | 0,00 | 0,00 | 21.198,57 | 101,10% | 100,00% |
| | 564/32300/22700 | 280,00 | 0,00 | 280,00 | 59,37 | 59,37 | 18,15 | 6,05 | 6,05 | 215,68 | 77,03% | 6,48% |
| | LIMPIEZA EMPRESAS PRIVADAS | 564*/3*/22*/* | 0,00 | 4,95 | 0,00 | 41,22 | 12,10 | 0,00 | 0,00 | 261,85 | 21,20% | 33,33% |
| | 2021 564/32300/62500 | 0,00 | 13.264,72 | 13.264,72 | 13.264,72 | 13.264,72 | 0,00 | 0,00 | 0,00 | 0,00 | 0,00% | 0,00% |
| | Mobiliario. Inversión nueva | */3*/6250*/* | 13.264,72 | 0,00 | 0,00 | 13.264,72 | 0,00 | 0,00 | 0,00 | 13.264,72 | 100,00% | 0,00% |



| | | | | |
|--|---------------|---------------------------|---------|---------------------|
| Unidad De Verificación | Observaciones | Firmado Por | Estado | Fecha y hora |
| | | Jose Luis Martinez Porras | Firmado | 27/12/2022 09:16:14 |
| https://verifirma.alcobendas.org/?/440pg/mlEZBlqFbXK3/WA== | | Página | | 64/70 |
| Código Seguro De Verificación | | /440pg/mlEZBlqFbXK3/WA== | | |

| Rem | Código de la Partida | Inicial | Modificación | Actual | A | D | O | P | RP | Saldo | % | %O /Cr |
|------|---|---------------|--------------|--------------|-------------|-------------|-------------|-------------|------------|------------|---------|---------|
| | Descripción | Vinculación | Inc. Rem. | RC Pdt. + ND | A pendiente | D pendiente | O pendiente | P pendiente | Reintegros | Remanente | %Ds/Cr | %RPs/O |
| 2021 | 564/32300/63200 | 0,00 | 22.944,27 | 22.944,27 | 22.944,27 | 22.944,27 | 0,00 | 0,00 | 0,00 | 0,00 | 0,00% | 0,00% |
| | Edificios y otras construcciones. Inversión en reposición | */3*/6320*/* | 22.944,27 | 0,00 | 0,00 | 22.944,27 | 0,00 | 0,00 | 0,00 | 22.944,27 | 100,00% | 0,00% |
| | 564/32300/21200 | 14.707,85 | 0,00 | 14.707,85 | 9.707,85 | 9.707,85 | 4.656,76 | 4.656,76 | 4.656,76 | 5.000,00 | 34,00% | 31,66% |
| | MANTENIMIENTO EDIFICIOS E.I. La Chopera | 564*/3*/21*/* | 0,00 | 0,00 | 0,00 | 5.051,09 | 0,00 | 0,00 | 0,00 | 10.051,09 | 66,00% | 100,00% |
| | 564/32300/22107 | 500,00 | 0,00 | 500,00 | 0,00 | 0,00 | 0,00 | 0,00 | 0,00 | 500,00 | 100,00% | 0,00% |
| | STRO. DE PRODUCTOS FARMACEUTICOS | 564*/3*/22*/* | 0,00 | 0,00 | 0,00 | 0,00 | 0,00 | 0,00 | 0,00 | 500,00 | 0,00% | 0,00% |
| | 564/32300/12009 | 3.111,83 | 0,00 | 3.111,83 | 2.477,45 | 2.477,45 | 1.186,98 | 1.186,98 | 1.186,98 | 634,38 | 20,39% | 38,14% |
| | OTRAS RETRIBUCIONES BASICAS (CC) | */3*/1*/* | 0,00 | 0,00 | 0,00 | 1.290,47 | 0,00 | 0,00 | 0,00 | 1.924,85 | 79,61% | 100,00% |
| | 564/32300/12101 | 270.680,34 | 0,00 | 270.680,34 | 292.169,11 | 292.169,11 | 143.287,16 | 143.287,16 | 143.287,16 | -21.488,77 | -7,94% | 52,94% |
| | COMPLEMENTO ESPECIFICO | */3*/1*/* | 0,00 | 0,00 | 0,00 | 148.881,95 | 0,00 | 0,00 | 0,00 | 127.393,18 | 107,94% | 100,00% |
| | 564/32300/16000 | 174.008,73 | 0,00 | 174.008,73 | 232.691,49 | 232.691,49 | 86.705,73 | 86.705,73 | 86.705,73 | -58.682,76 | -33,72% | 49,83% |
| | SEGURIDAD SOCIAL | */3*/1*/* | 0,00 | 0,00 | 0,00 | 145.985,76 | 0,00 | 0,00 | 0,00 | 87.303,00 | 133,72% | 100,00% |
| | 564/32300/22001 | 500,00 | 0,00 | 500,00 | 60,00 | 60,00 | 60,00 | 60,00 | 60,00 | 440,00 | 88,00% | 12,00% |
| | PRENSA, REVISTAS, LIBROS Y OTRAS PUBLICACIONES | 564*/3*/22*/* | 0,00 | 0,00 | 0,00 | 0,00 | 0,00 | 0,00 | 0,00 | 440,00 | 12,00% | 100,00% |
| | 564/32300/22101 | 3.350,00 | 0,00 | 3.350,00 | 3.350,00 | 3.350,00 | 532,79 | 532,79 | 532,79 | 0,00 | 0,00% | 15,90% |
| | SUMINISTRO DE AGUA: E.I. La Chopera | 564*/3*/22*/* | 0,00 | 0,00 | 0,00 | 2.817,21 | 0,00 | 0,00 | 0,00 | 2.817,21 | 100,00% | 100,00% |
| | 564/32300/62500 | 11.500,00 | 0,00 | 11.500,00 | 0,00 | 0,00 | 0,00 | 0,00 | 0,00 | 11.500,00 | 100,00% | 0,00% |
| | Mobiliario. Inversión nueva | */3*/6250*/* | 0,00 | 0,00 | 0,00 | 0,00 | 0,00 | 0,00 | 0,00 | 11.500,00 | 0,00% | 0,00% |
| | 565/32300/12100 | 105.365,26 | 0,00 | 105.365,26 | 107.122,13 | 107.122,13 | 52.453,30 | 52.453,30 | 52.453,30 | -1.756,87 | -1,67% | 49,78% |
| | COMPLEMENTO DE DESTINO | */3*/1*/* | 0,00 | 0,00 | 0,00 | 54.668,83 | 0,00 | 0,00 | 0,00 | 52.911,96 | 101,67% | 100,00% |
| | 565/32300/21200 | 9.049,30 | 0,00 | 9.049,30 | 8.549,30 | 8.549,30 | 5.104,07 | 5.104,07 | 5.104,07 | 500,00 | 5,53% | 56,40% |
| | MANTENIMIENTO EDIFICIOS E.I. Valdelaparra | 565*/3*/21*/* | 0,00 | 0,00 | 0,00 | 3.445,23 | 0,00 | 0,00 | 0,00 | 3.945,23 | 94,47% | 100,00% |
| | 565/32300/22001 | 500,00 | 0,00 | 500,00 | 0,00 | 0,00 | 0,00 | 0,00 | 0,00 | 500,00 | 100,00% | 0,00% |
| | PRENSA, REVISTAS, LIBROS Y OTRAS PUBLICACIONES | 565*/3*/22*/* | 0,00 | 0,00 | 0,00 | 0,00 | 0,00 | 0,00 | 0,00 | 500,00 | 0,00% | 0,00% |
| | 565/32300/63900 | 480,00 | 0,00 | 480,00 | 0,00 | 0,00 | 0,00 | 0,00 | 0,00 | 480,00 | 100,00% | 0,00% |
| | Otras inversiones de reposición | */3*/6390*/* | 0,00 | 0,00 | 0,00 | 0,00 | 0,00 | 0,00 | 0,00 | 480,00 | 0,00% | 0,00% |
| | 565/32300/12009 | 2.084,85 | 0,00 | 2.084,85 | 1.874,66 | 1.874,66 | 896,76 | 896,76 | 896,76 | 210,19 | 10,08% | 43,01% |
| | OTRAS RETRIBUCIONES BASICAS (CC) | */3*/1*/* | 0,00 | 0,00 | 0,00 | 977,90 | 0,00 | 0,00 | 0,00 | 1.188,09 | 89,92% | 100,00% |
| | 565/32300/13000 | 59.138,69 | 0,00 | 59.138,69 | 35.388,98 | 35.388,98 | 17.281,56 | 17.281,56 | 17.281,56 | 23.749,71 | 40,16% | 29,22% |
| | RETRS. BAS. PERSONAL LAB. FIJO | */3*/1*/* | 0,00 | 0,00 | 0,00 | 18.107,42 | 0,00 | 0,00 | 0,00 | 41.857,13 | 59,84% | 100,00% |
| | 565/32300/22005 | 7.000,00 | 0,00 | 7.000,00 | 0,00 | 0,00 | 0,00 | 0,00 | 0,00 | 7.000,00 | 100,00% | 0,00% |
| | MATERIAL TECNICO | 565*/3*/22*/* | 0,00 | 0,00 | 0,00 | 0,00 | 0,00 | 0,00 | 0,00 | 7.000,00 | 0,00% | 0,00% |
| | 565/32300/22700 | 280,00 | 0,00 | 280,00 | 79,17 | 79,17 | 24,18 | 8,06 | 8,06 | 195,88 | 69,96% | 8,64% |
| | LIMPIEZA EMPRESAS PRIVADAS | 565*/3*/22*/* | 0,00 | 4,95 | 0,00 | 54,99 | 16,12 | 0,00 | 0,00 | 255,82 | 28,28% | 33,33% |
| | 565/32300/16000 | 143.248,42 | 0,00 | 143.248,42 | 172.255,14 | 172.255,14 | 53.988,21 | 53.988,21 | 53.988,21 | -29.006,72 | -20,25% | 37,69% |
| | SEGURIDAD SOCIAL | */3*/1*/* | 0,00 | 0,00 | 0,00 | 118.266,93 | 0,00 | 0,00 | 0,00 | 89.260,21 | 120,25% | 100,00% |
| | 565/32300/22101 | 4.300,00 | 0,00 | 4.300,00 | 4.300,00 | 4.300,00 | 206,23 | 206,23 | 206,23 | 0,00 | 0,00% | 4,80% |
| | SUMINISTRO DE AGUA: E.I. Valdelaparra | 565*/3*/22*/* | 0,00 | 0,00 | 0,00 | 4.093,77 | 0,00 | 0,00 | 0,00 | 4.093,77 | 100,00% | 100,00% |
| | 565/32300/62300 | 16.000,00 | 0,00 | 16.000,00 | 0,00 | 0,00 | 0,00 | 0,00 | 0,00 | 16.000,00 | 100,00% | 0,00% |
| | Maquinaria, instalaciones y utillaje. Inversión nueva | */3*/6230*/* | 0,00 | 0,00 | 0,00 | 0,00 | 0,00 | 0,00 | 0,00 | 16.000,00 | 0,00% | 0,00% |
| | 565/32300/12003 | 108.239,00 | 0,00 | 108.239,00 | 109.381,45 | 109.381,45 | 54.119,38 | 54.119,38 | 54.119,38 | -1.142,45 | -1,06% | 50,00% |
| | SUELDOS DE GRUPO C1 | */3*/1*/* | 0,00 | 0,00 | 0,00 | 55.262,07 | 0,00 | 0,00 | 0,00 | 54.119,62 | 101,06% | 100,00% |
| | 565/32300/12001 | 56.529,52 | 0,00 | 56.529,52 | 57.532,47 | 57.532,47 | 28.159,75 | 28.159,75 | 28.159,75 | -1.002,95 | -1,77% | 49,81% |
| | SUELDOS DE GRUPO A2 | */3*/1*/* | 0,00 | 0,00 | 0,00 | 29.372,72 | 0,00 | 0,00 | 0,00 | 28.369,77 | 101,77% | 100,00% |
| | 565/32300/22110 | 3.500,00 | 0,00 | 3.500,00 | 600,00 | 600,00 | 600,00 | 600,00 | 600,00 | 2.900,00 | 82,86% | 17,14% |



| | | | | |
|-------------------------------|---------------|---|--------|--------------|
| Un De Verificación | Observaciones | Firmado Por | Estado | Fecha y hora |
| | Firmado Por | Jose Luis Martinez Porras | | |
| Código Seguro De Verificación | | /440pg/mltZBl_qFbXk3_WA== | | |
| Un De Verificación | | https://verifirma.alcobendas.org/?/440pg/mltZBl_qFbXk3_WA== | | |
| Página | | 27/12/2022 09:16:14 | | |
| Página | | 65/70 | | |

| Rem | Código de la Partida | Inicial | Modificación | Actual | A | D | O | P | RP | Saldo | % | %O /Cr |
|-----|---|---------------|--------------|--------------|-------------|-------------|-------------|-------------|------------|------------|---------|---------|
| | Descripción | Vinculación | Inc. Rem. | RC Pdt. + ND | A pendiente | D pendiente | O pendiente | P pendiente | Reintegros | Remanente | %Ds/Cr | %RPs/O |
| | STRO. DE PRODUCTOS DE LIMPIEZA Y ASEO | 565*/3*/22*/* | 0,00 | 0,00 | 0,00 | 0,00 | 0,00 | 0,00 | 0,00 | 2.900,00 | 17,14% | 100,00% |
| | 565/32300/22799 | 61.810,00 | 0,00 | 61.810,00 | 61.810,00 | 61.810,00 | 28.095,35 | 22.476,28 | 22.476,28 | 0,00 | 0,00% | 45,45% |
| | TRABAJOS REALIZADOS POR OTRAS EMPRESAS | 565*/3*/22*/* | 0,00 | 0,00 | 0,00 | 33.714,65 | 5.619,07 | 0,00 | 0,00 | 33.714,65 | 100,00% | 80,00% |
| | 565/32300/12006 | 59.345,82 | 0,00 | 59.345,82 | 58.548,71 | 58.548,71 | 28.414,69 | 28.414,69 | 28.414,69 | 797,11 | 1,34% | 47,88% |
| | TRIVENIOS | */3*/1*/* | 0,00 | 0,00 | 0,00 | 30.134,02 | 0,00 | 0,00 | 0,00 | 30.931,13 | 98,66% | 100,00% |
| | 565/32300/12101 | 272.372,94 | 0,00 | 272.372,94 | 277.820,40 | 277.820,40 | 136.072,22 | 136.072,22 | 136.072,22 | -5.447,46 | -2,00% | 49,96% |
| | COMPLEMENTO ESPECIFICO | */3*/1*/* | 0,00 | 0,00 | 0,00 | 141.748,18 | 0,00 | 0,00 | 0,00 | 136.300,72 | 102,00% | 100,00% |
| | 565/32300/21300 | 7.140,56 | 0,00 | 7.140,56 | 5.474,21 | 5.474,21 | 3.019,86 | 3.019,86 | 3.019,86 | 1.666,35 | 23,34% | 42,29% |
| | MANTENIMIENTO DE MAQUINARIA E.I. Valdelaparra | 565*/3*/21*/* | 0,00 | 0,00 | 0,00 | 2.454,35 | 0,00 | 0,00 | 0,00 | 4.120,70 | 76,66% | 100,00% |
| | 565/32300/62900 | 6.000,00 | 0,00 | 6.000,00 | 0,00 | 0,00 | 0,00 | 0,00 | 0,00 | 6.000,00 | 100,00% | 0,00% |
| | Otras inversiones nuevas | */3*/6290*/* | 0,00 | 0,00 | 0,00 | 0,00 | 0,00 | 0,00 | 0,00 | 6.000,00 | 0,00% | 0,00% |
| | 2021 565/32300/62500 | 0,00 | 8.496,39 | 8.496,39 | 8.496,39 | 8.496,39 | 0,00 | 0,00 | 0,00 | 0,00 | 0,00% | 0,00% |
| | Mobiliario. Inversión nueva | */3*/6250*/* | 8.496,39 | 0,00 | 0,00 | 8.496,39 | 0,00 | 0,00 | 0,00 | 8.496,39 | 100,00% | 0,00% |
| | 2021 565/32300/63200 | 0,00 | 260,09 | 260,09 | 260,09 | 260,09 | 0,00 | 0,00 | 0,00 | 0,00 | 0,00% | 0,00% |
| | Edificios y otras construcciones. Inversión en reposición | */3*/6320*/* | 260,09 | 0,00 | 0,00 | 260,09 | 0,00 | 0,00 | 0,00 | 260,09 | 100,00% | 0,00% |
| | 565/32300/12004 | 18.349,12 | 0,00 | 18.349,12 | 18.499,34 | 18.499,34 | 9.179,03 | 9.179,03 | 9.179,03 | -150,22 | -0,82% | 50,02% |
| | Sueldos grupo C2. Personal funcionario | */3*/1*/* | 0,00 | 0,00 | 0,00 | 9.320,31 | 0,00 | 0,00 | 0,00 | 9.170,09 | 100,82% | 100,00% |
| | 565/32300/22107 | 500,00 | 0,00 | 500,00 | 0,00 | 0,00 | 0,00 | 0,00 | 0,00 | 500,00 | 100,00% | 0,00% |
| | STRO. DE PRODUCTOS FARMACEUTICOS | 565*/3*/22*/* | 0,00 | 0,00 | 0,00 | 0,00 | 0,00 | 0,00 | 0,00 | 500,00 | 0,00% | 0,00% |
| | 565/32300/62500 | 19.550,00 | 0,00 | 19.550,00 | 0,00 | 0,00 | 0,00 | 0,00 | 0,00 | 19.550,00 | 100,00% | 0,00% |
| | Mobiliario. Inversión nueva | */3*/6250*/* | 0,00 | 0,00 | 0,00 | 0,00 | 0,00 | 0,00 | 0,00 | 19.550,00 | 0,00% | 0,00% |
| | 565/32300/22000 | 800,00 | 0,00 | 800,00 | 134,73 | 134,73 | 134,73 | 134,73 | 134,73 | 665,27 | 83,16% | 16,84% |
| | MATERIAL OFICINA NO INVENTARIABLE | 565*/3*/22*/* | 0,00 | 0,00 | 0,00 | 0,00 | 0,00 | 0,00 | 0,00 | 665,27 | 16,84% | 100,00% |
| | 565/32300/22105 | 105.985,00 | 0,00 | 105.985,00 | 103.865,30 | 103.865,30 | 48.367,07 | 37.075,71 | 37.075,71 | 2.119,70 | 2,00% | 45,64% |
| | SUMINISTRO DE PRODUCTOS ALIMENTICIOS | 565*/3*/22*/* | 0,00 | 0,00 | 0,00 | 55.498,23 | 11.291,36 | 0,00 | 0,00 | 57.617,93 | 98,00% | 76,65% |
| | 566/32600/12009 | 1.181,32 | 0,00 | 1.181,32 | 1.536,19 | 1.536,19 | 540,61 | 540,61 | 540,61 | -354,87 | -30,04% | 45,76% |
| | OTRAS RETRIBUCIONES BASICAS (CC) | */3*/1*/* | 0,00 | 0,00 | 0,00 | 995,58 | 0,00 | 0,00 | 0,00 | 640,71 | 130,04% | 100,00% |
| | 566/32600/12003 | 29.378,48 | 0,00 | 29.378,48 | 29.605,28 | 29.605,28 | 13.357,62 | 13.357,62 | 13.357,62 | -226,80 | -0,77% | 45,47% |
| | SUELDOS DE GRUPO C1 | */3*/1*/* | 0,00 | 0,00 | 0,00 | 16.247,66 | 0,00 | 0,00 | 0,00 | 16.020,86 | 100,77% | 100,00% |
| | 566/32600/21300 | 9.515,90 | 0,00 | 9.515,90 | 8.244,69 | 8.244,69 | 4.548,21 | 4.548,21 | 4.548,21 | 1.271,21 | 13,36% | 47,80% |
| | MANTENIMIENTO DE MAQUINARIA Centro Psicopedagógico | 566*/3*/21*/* | 0,00 | 0,00 | 0,00 | 3.696,48 | 0,00 | 0,00 | 0,00 | 4.967,69 | 86,64% | 100,00% |
| | 566/32600/22101 | 1.000,00 | 0,00 | 1.000,00 | 1.000,00 | 1.000,00 | 0,00 | 0,00 | 0,00 | 0,00 | 0,00% | 0,00% |
| | SUMINISTRO DE AGUA SCOPEDAGOGICO | 566*/3*/22*/* | 0,00 | 0,00 | 0,00 | 1.000,00 | 0,00 | 0,00 | 0,00 | 1.000,00 | 100,00% | 0,00% |
| | 566/32600/16000 | 154.871,05 | 0,00 | 154.871,05 | 164.403,27 | 164.403,27 | 48.505,65 | 48.505,65 | 48.505,65 | -9.532,22 | -6,15% | 31,32% |
| | SEGURIDAD SOCIAL | */3*/1*/* | 0,00 | 0,00 | 0,00 | 115.897,62 | 0,00 | 0,00 | 0,00 | 106.365,40 | 106,15% | 100,00% |
| | 566/32600/22001 | 950,00 | 0,00 | 950,00 | 69,16 | 69,16 | 69,16 | 69,16 | 69,16 | 880,84 | 92,72% | 7,28% |
| | PRENSA, REVISTAS, LIBROS Y OTRAS PUBLICACIONES | 566*/3*/22*/* | 0,00 | 0,00 | 0,00 | 0,00 | 0,00 | 0,00 | 0,00 | 880,84 | 7,28% | 100,00% |
| | 566/32600/22706 | 5.400,00 | 0,00 | 5.400,00 | 3.446,08 | 3.446,08 | 3.446,08 | 0,00 | 0,00 | 1.953,92 | 36,18% | 63,82% |
| | ESTUDIOS Y TRABAJOS TECNICOS | 566*/3*/22*/* | 0,00 | 0,00 | 0,00 | 0,00 | 3.446,08 | 0,00 | 0,00 | 1.953,92 | 63,82% | 0,00% |
| | 566/32600/63500 | 2.398,00 | 0,00 | 2.398,00 | 0,00 | 0,00 | 0,00 | 0,00 | 0,00 | 2.398,00 | 100,00% | 0,00% |
| | Mobiliario. Inversión en reposición | */3*/6350*/* | 0,00 | 0,00 | 0,00 | 0,00 | 0,00 | 0,00 | 0,00 | 2.398,00 | 0,00% | 0,00% |
| | 566/32600/12000 | 59.692,44 | 0,00 | 59.692,44 | 54.113,44 | 54.113,44 | 22.823,67 | 22.823,67 | 22.823,67 | 5.579,00 | 9,35% | 38,24% |
| | SUELDOS DE GRUPO A1 | */3*/1*/* | 0,00 | 0,00 | 0,00 | 31.289,77 | 0,00 | 0,00 | 0,00 | 36.868,77 | 90,65% | 100,00% |
| | 566/32600/12006 | 23.193,71 | 0,00 | 23.193,71 | 21.769,49 | 21.769,49 | 10.279,35 | 10.279,35 | 10.279,35 | 1.424,22 | 6,14% | 44,32% |
| | TRIVENIOS | */3*/1*/* | 0,00 | 0,00 | 0,00 | 11.490,14 | 0,00 | 0,00 | 0,00 | 12.914,36 | 93,86% | 100,00% |



| | | | | |
|---------------------------|----------------------|--------------------------------------|---------------------|---------------------|
| Un De Verificación | Observaciones | Código Seguro De Verificación | Estado | Fecha y hora |
| | | Firmado Por | Firmado | |
| | | Jose Luis Martinez Porras | Página | |
| | | /440pq/mltZBlqFbXk3/WA== | 27/12/2022 09:16:14 | |
| | | | 66/70 | |

https://verifirma.alcobendas.org/?/440pq/mltZBlqFbXk3/WA==

| Rem | Código de la Partida | Inicial | Modificación | Actual | A | D | O | P | RP | Saldo | % | %O /Cr |
|-----|--|---------------|--------------|--------------|-------------|-------------|-------------|-------------|------------|------------|---------|---------|
| | Descripción | Vinculación | Inc. Rem. | RC Pdt. + ND | A pendiente | D pendiente | O pendiente | P pendiente | Reintegros | Remanente | %Ds/Cr | %RPs/O |
| | 566/32600/21200 | 13.596,00 | 0,00 | 13.596,00 | 2.436,95 | 2.436,95 | 1.455,01 | 1.455,01 | 1.455,01 | 11.159,05 | 82,08% | 10,70% |
| | MANTENIMIENTO EDIFICIOS Centro Psicopedagógico | 566*/3*/21*/* | 0,00 | 0,00 | 0,00 | 981,94 | 0,00 | 0,00 | 0,00 | 12.140,99 | 17,92% | 100,00% |
| | 566/32600/22000 | 800,00 | 0,00 | 800,00 | 361,43 | 361,43 | 361,43 | 361,43 | 361,43 | 438,57 | 54,82% | 45,18% |
| | MATERIAL OFICINA NO INVENTARIABLE | 566*/3*/22*/* | 0,00 | 0,00 | 0,00 | 0,00 | 0,00 | 0,00 | 0,00 | 438,57 | 45,18% | 100,00% |
| | 566/32600/22102 | 7.000,00 | 0,00 | 7.000,00 | 0,00 | 0,00 | 0,00 | 0,00 | 0,00 | 7.000,00 | 100,00% | 0,00% |
| | Smtro. de Gas C. Psicopedagógico | 566*/3*/22*/* | 0,00 | 0,00 | 0,00 | 0,00 | 0,00 | 0,00 | 0,00 | 7.000,00 | 0,00% | 0,00% |
| | 566/32600/12100 | 59.044,72 | 0,00 | 59.044,72 | 48.765,29 | 48.765,29 | 21.011,64 | 21.011,64 | 21.011,64 | 10.279,43 | 17,41% | 35,59% |
| | COMPLEMENTO DE DESTINO | */3*/1*/* | 0,00 | 0,00 | 0,00 | 27.753,65 | 0,00 | 0,00 | 0,00 | 38.033,08 | 82,59% | 100,00% |
| | 566/32600/13000 | 345.893,62 | 0,00 | 345.893,62 | 311.246,62 | 311.246,62 | 159.388,36 | 159.388,36 | 159.388,36 | 34.647,00 | 10,02% | 46,08% |
| | RETRS. BAS. PERSONAL LAB. FIJO | */3*/1*/* | 0,00 | 0,00 | 0,00 | 151.858,26 | 0,00 | 0,00 | 0,00 | 186.505,26 | 89,98% | 100,00% |
| | 566/32600/22700 | 39.150,21 | 0,00 | 39.150,21 | 39.407,51 | 39.407,51 | 19.647,43 | 19.595,01 | 19.595,01 | -301,85 | -0,77% | 50,18% |
| | LIMPIEZA EMPRESAS PRIVADAS | 566*/3*/22*/* | 0,00 | 44,55 | 0,00 | 19.760,08 | 52,42 | 0,00 | 0,00 | 19.502,78 | 100,66% | 99,73% |
| | 566/32600/12101 | 136.207,40 | 0,00 | 136.207,40 | 114.523,06 | 114.523,06 | 48.622,70 | 48.622,70 | 48.622,70 | 21.684,34 | 15,92% | 35,70% |
| | COMPLEMENTO ESPECIFICO | */3*/1*/* | 0,00 | 0,00 | 0,00 | 65.900,36 | 0,00 | 0,00 | 0,00 | 87.584,70 | 84,08% | 100,00% |
| | 566/32600/22005 | 4.850,00 | 0,00 | 4.850,00 | 489,19 | 489,19 | 489,19 | 489,19 | 489,19 | 4.360,81 | 89,91% | 10,09% |
| | MATERIAL TECNICO | 566*/3*/22*/* | 0,00 | 0,00 | 0,00 | 0,00 | 0,00 | 0,00 | 0,00 | 4.360,81 | 10,09% | 100,00% |
| | 566/32600/62300 | 22.800,00 | 0,00 | 22.800,00 | 0,00 | 0,00 | 0,00 | 0,00 | 0,00 | 22.800,00 | 100,00% | 0,00% |
| | MAQUINARIA, INSTALACIONES Y UTILLAJE. INVERSION NUEVA | */3*/6230*/* | 0,00 | 0,00 | 0,00 | 0,00 | 0,00 | 0,00 | 0,00 | 22.800,00 | 0,00% | 0,00% |
| | 2021 566/32600/62300 | 0,00 | 60.000,00 | 60.000,00 | 0,00 | 0,00 | 0,00 | 0,00 | 0,00 | 60.000,00 | 100,00% | 0,00% |
| | Maq. inst. técnicas y utillaje | */3*/6230*/* | 60.000,00 | 0,00 | 0,00 | 0,00 | 0,00 | 0,00 | 0,00 | 60.000,00 | 0,00% | 0,00% |
| | 566/32600/22799 | 31.079,91 | 0,00 | 31.079,91 | 28.254,47 | 28.254,47 | 14.575,63 | 12.411,15 | 12.411,15 | 2.825,44 | 9,09% | 46,90% |
| | TRABAJOS REALIZADOS POR OTRAS EMPRESAS | 566*/3*/22*/* | 0,00 | 0,00 | 0,00 | 13.678,84 | 2.164,48 | 0,00 | 0,00 | 16.504,28 | 90,91% | 85,15% |
| | 566/32600/12001 | 13.774,78 | 0,00 | 13.774,78 | 0,00 | 0,00 | 0,00 | 0,00 | 0,00 | 13.774,78 | 100,00% | 0,00% |
| | SUELDOS DE GRUPO A2 | */3*/1*/* | 0,00 | 0,00 | 0,00 | 0,00 | 0,00 | 0,00 | 0,00 | 13.774,78 | 0,00% | 0,00% |
| | 567/32600/12004 | 27.523,68 | 0,00 | 27.523,68 | 27.857,37 | 27.857,37 | 13.761,81 | 13.761,81 | 13.761,81 | -333,69 | -1,21% | 50,00% |
| | SUELDOS DE GRUPO C2 | */3*/1*/* | 0,00 | 0,00 | 0,00 | 14.095,56 | 0,00 | 0,00 | 0,00 | 13.761,87 | 101,21% | 100,00% |
| | 567/32600/16000 | 219.171,09 | 0,00 | 219.171,09 | 203.401,98 | 203.401,98 | 76.902,89 | 76.902,89 | 76.902,89 | 15.769,11 | 7,19% | 35,09% |
| | SEGURIDAD SOCIAL | */3*/1*/* | 0,00 | 0,00 | 0,00 | 126.499,09 | 0,00 | 0,00 | 0,00 | 142.268,20 | 92,81% | 100,00% |
| | 567/32600/21200 | 25.760,00 | 0,00 | 25.760,00 | 20.574,23 | 20.574,23 | 11.934,78 | 11.934,78 | 11.934,78 | 5.185,77 | 20,13% | 46,33% |
| | MANTENIMIENTO EDIFICIOS Universidad Popular | 567*/3*/21*/* | 0,00 | 0,00 | 0,00 | 8.639,45 | 0,00 | 0,00 | 0,00 | 13.825,22 | 79,87% | 100,00% |
| | 567/32600/22000 | 1.000,00 | 0,00 | 1.000,00 | 461,45 | 461,45 | 447,65 | 73,57 | 73,57 | 538,55 | 53,86% | 44,76% |
| | MATERIAL OFICINA NO INVENTARIABLE | 567*/3*/22*/* | 0,00 | 0,00 | 0,00 | 13,80 | 374,08 | 0,00 | 0,00 | 552,35 | 46,14% | 16,43% |
| | 567/32600/12006 | 69.493,54 | 0,00 | 69.493,54 | 69.289,17 | 69.289,17 | 33.611,42 | 33.611,42 | 33.611,42 | 204,37 | 0,29% | 48,37% |
| | TRIENIOS | */3*/1*/* | 0,00 | 0,00 | 0,00 | 35.677,75 | 0,00 | 0,00 | 0,00 | 35.882,12 | 99,71% | 100,00% |
| | 567/32600/13000 | 175.689,28 | 0,00 | 175.689,28 | 121.958,20 | 121.958,20 | 70.724,33 | 70.724,33 | 70.724,33 | 53.731,08 | 30,58% | 40,26% |
| | RETRS. BAS. PERSONAL LAB. FIJO | */3*/1*/* | 0,00 | 0,00 | 0,00 | 51.233,87 | 0,00 | 0,00 | 0,00 | 104.964,95 | 69,42% | 100,00% |
| | 567/32600/22005 | 15.000,00 | 0,00 | 15.000,00 | 5.850,12 | 5.850,12 | 4.370,59 | 4.133,19 | 4.133,19 | 9.149,88 | 61,00% | 29,14% |
| | MATERIAL TECNICO | 567*/3*/22*/* | 0,00 | 0,00 | 0,00 | 1.479,53 | 237,40 | 0,00 | 0,00 | 10.629,41 | 39,00% | 94,57% |
| | 567/32600/62500 | 428,00 | 0,00 | 428,00 | 0,00 | 0,00 | 0,00 | 0,00 | 0,00 | 428,00 | 100,00% | 0,00% |
| | MOBILIARIO Y ENSERES. INVERSION NUEVA. | */3*/6250*/* | 0,00 | 0,00 | 0,00 | 0,00 | 0,00 | 0,00 | 0,00 | 428,00 | 0,00% | 0,00% |
| | 567/32600/63500 | 6.000,00 | 0,00 | 6.000,00 | 0,00 | 0,00 | 0,00 | 0,00 | 0,00 | 6.000,00 | 100,00% | 0,00% |
| | MOBILIARIO Y ENSERES. INVERSION DE REPOSICION | */3*/6350*/* | 0,00 | 0,00 | 0,00 | 0,00 | 0,00 | 0,00 | 0,00 | 6.000,00 | 0,00% | 0,00% |
| | 567/32600/63900 | 7.087,58 | 0,00 | 7.087,58 | 0,00 | 0,00 | 0,00 | 0,00 | 0,00 | 7.087,58 | 100,00% | 0,00% |
| | OTRAS INVERSIONES DE REPOSICION ASOCIADAS AL FUNCIONAMIENTO DE LOS SERVICIOS | */3*/6390*/* | 0,00 | 0,00 | 0,00 | 0,00 | 0,00 | 0,00 | 0,00 | 7.087,58 | 0,00% | 0,00% |



| | | | | |
|--|---------------|---------------------------|--------|---------------------|
| Un De Verificación | Observaciones | Firmado Por | Estado | Fecha y hora |
| | | Jose Luis Martinez Porras | | |
| https://verifirma.alcobendas.org/?/440pg/mlEZBlqFbXk3/WA== | | /440pg/mlEZBlqFbXk3/WA== | | 27/12/2022 09:16:14 |
| | | Página | | 67/70 |

| Rem | Código de la Partida | Inicial | Modificación | Actual | A | D | O | P | RP | Saldo | % | %O /Cr |
|-----|---|---------------|--------------|--------------|-------------|-------------|-------------|-------------|------------|------------|---------|---------|
| | Descripción | Vinculación | Inc. Rem. | RC Pdt. + ND | A pendiente | D pendiente | O pendiente | P pendiente | Reintegros | Remanente | %Ds/Cr | %RPs/O |
| | 567/32600/22001 | 2.000,00 | 0,00 | 2.000,00 | 0,00 | 0,00 | 0,00 | 0,00 | 0,00 | 2.000,00 | 100,00% | 0,00% |
| | PRENSA, REVISTAS, LIBROS Y OTRAS PUBLICACIONES | 567*/3*/22*/* | 0,00 | 0,00 | 0,00 | 0,00 | 0,00 | 0,00 | 0,00 | 2.000,00 | 0,00% | 0,00% |
| | 567/32600/22608 | 40.000,00 | 0,00 | 40.000,00 | 6.033,00 | 6.033,00 | 3.765,00 | 150,00 | 150,00 | 33.967,00 | 84,92% | 9,41% |
| | PROGRAMACION CULTURAL | 567*/3*/22*/* | 0,00 | 0,00 | 0,00 | 2.268,00 | 3.615,00 | 0,00 | 0,00 | 36.235,00 | 15,08% | 3,98% |
| | 567/32600/12000 | 234.181,62 | 0,00 | 234.181,62 | 179.316,49 | 179.316,49 | 84.012,99 | 84.012,99 | 84.012,99 | 54.865,13 | 23,43% | 35,88% |
| | SUELDOS DE GRUPO A1 | *3*/1*/* | 0,00 | 0,00 | 0,00 | 95.303,50 | 0,00 | 0,00 | 0,00 | 150.168,63 | 76,57% | 100,00% |
| | 567/32600/12100 | 148.717,94 | 0,00 | 148.717,94 | 117.951,66 | 117.951,66 | 55.097,56 | 55.097,56 | 55.097,56 | 30.766,28 | 20,69% | 37,05% |
| | COMPLEMENTO DE DESTINO | *3*/1*/* | 0,00 | 0,00 | 0,00 | 62.854,10 | 0,00 | 0,00 | 0,00 | 93.620,38 | 79,31% | 100,00% |
| | 567/32600/12101 | 320.679,38 | 0,00 | 320.679,38 | 258.854,49 | 258.854,49 | 122.125,30 | 122.125,30 | 122.125,30 | 61.824,89 | 19,28% | 38,08% |
| | COMPLEMENTO ESPECIFICO | *3*/1*/* | 0,00 | 0,00 | 0,00 | 136.729,19 | 0,00 | 0,00 | 0,00 | 198.554,08 | 80,72% | 100,00% |
| | 567/32600/21300 | 29.952,60 | 0,00 | 29.952,60 | 21.178,32 | 21.178,32 | 11.207,71 | 11.207,71 | 11.207,71 | 8.774,28 | 29,29% | 37,42% |
| | MANTENIMIENTO DE MAQUINARIA Universidad Popular | 567*/3*/21*/* | 0,00 | 0,00 | 0,00 | 9.970,61 | 0,00 | 0,00 | 0,00 | 18.744,89 | 70,71% | 100,00% |
| | 567/32600/22799 | 370.510,64 | 0,00 | 370.510,64 | 345.032,72 | 345.032,72 | 222.257,47 | 187.527,05 | 187.527,05 | 25.477,92 | 6,88% | 59,99% |
| | TRABAJOS REALIZADOS POR OTRAS EMPRESAS | 567*/3*/22*/* | 0,00 | 0,00 | 0,00 | 122.775,25 | 34.730,42 | 0,00 | 0,00 | 148.253,17 | 93,12% | 84,37% |
| | 567/32600/62900 | 11.788,50 | 0,00 | 11.788,50 | 0,00 | 0,00 | 0,00 | 0,00 | 0,00 | 11.788,50 | 100,00% | 0,00% |
| | Otras inversiones nuevas | *3*/6290*/* | 0,00 | 0,00 | 0,00 | 0,00 | 0,00 | 0,00 | 0,00 | 11.788,50 | 0,00% | 0,00% |
| | 567/32600/12009 | 4.631,08 | 0,00 | 4.631,08 | 5.534,86 | 5.534,86 | 2.615,10 | 2.615,10 | 2.615,10 | -903,78 | -19,52% | 56,47% |
| | OTRAS RETRIBUCIONES BASICAS (CC) | *3*/1*/* | 0,00 | 0,00 | 0,00 | 2.919,76 | 0,00 | 0,00 | 0,00 | 2.015,98 | 119,52% | 100,00% |
| | 567/32600/22101 | 6.871,00 | 0,00 | 6.871,00 | 6.600,00 | 6.600,00 | 653,67 | 653,67 | 653,67 | 271,00 | 3,94% | 9,51% |
| | SUMINISTRO DE AGUA Universidad Popular | 567*/3*/22*/* | 0,00 | 0,00 | 0,00 | 5.946,33 | 0,00 | 0,00 | 0,00 | 6.217,33 | 96,06% | 100,00% |
| | 567/32600/22300 | 4.000,00 | 0,00 | 4.000,00 | 4.000,00 | 4.000,00 | 1.588,40 | 609,40 | 609,40 | 0,00 | 0,00% | 39,71% |
| | TRANSPORTE EMPRESAS PRIVADAS | 567*/3*/22*/* | 0,00 | 0,00 | 0,00 | 2.411,60 | 979,00 | 0,00 | 0,00 | 2.411,60 | 100,00% | 38,37% |
| | 567/32600/22700 | 126.850,85 | 0,00 | 126.850,85 | 126.558,98 | 126.558,98 | 62.912,35 | 62.876,05 | 62.876,05 | 247,32 | 0,19% | 49,60% |
| | LIMPIEZA EMPRESAS PRIVADAS (SEROMAL, S.A.) | 567*/3*/22*/* | 0,00 | 44,55 | 0,00 | 63.646,63 | 36,30 | 0,00 | 0,00 | 63.938,50 | 99,77% | 99,94% |
| | 567/32600/22110 | 500,00 | 0,00 | 500,00 | 0,00 | 0,00 | 0,00 | 0,00 | 0,00 | 500,00 | 100,00% | 0,00% |
| | STRO. DE PRODUCTOS DE LIMPIEZA Y ASEO | 567*/3*/22*/* | 0,00 | 0,00 | 0,00 | 0,00 | 0,00 | 0,00 | 0,00 | 500,00 | 0,00% | 0,00% |
| | 567/32600/62300 | 5.000,00 | 0,00 | 5.000,00 | 0,00 | 0,00 | 0,00 | 0,00 | 0,00 | 5.000,00 | 100,00% | 0,00% |
| | MAQUINARIA, INSTALACIONES Y UTILLAJE. INVERSIÓN NUEVA. | *3*/6230*/* | 0,00 | 0,00 | 0,00 | 0,00 | 0,00 | 0,00 | 0,00 | 5.000,00 | 0,00% | 0,00% |
| | 568/32600/12006 | 44.483,22 | 0,00 | 44.483,22 | 39.499,60 | 39.499,60 | 19.270,19 | 19.270,19 | 19.270,19 | 4.983,62 | 11,20% | 43,32% |
| | TRIVENIOS | *3*/1*/* | 0,00 | 0,00 | 0,00 | 20.229,41 | 0,00 | 0,00 | 0,00 | 25.213,03 | 88,80% | 100,00% |
| | 568/32600/21200 | 50.232,61 | 0,00 | 50.232,61 | 15.660,40 | 15.660,40 | 9.349,59 | 9.349,59 | 9.349,59 | 34.572,21 | 68,82% | 18,61% |
| | MANTENIMIENTO EDIFICIOS Escuela de Música y Danza | 568*/3*/21*/* | 0,00 | 0,00 | 0,00 | 6.310,81 | 0,00 | 0,00 | 0,00 | 40.883,02 | 31,18% | 100,00% |
| | 568/32600/22001 | 250,00 | 0,00 | 250,00 | 90,00 | 90,00 | 0,00 | 0,00 | 0,00 | 160,00 | 64,00% | 0,00% |
| | PRENSA, REVISTAS, LIBROS Y OTRAS PUBLICACIONES | 568*/3*/22*/* | 0,00 | 0,00 | 0,00 | 90,00 | 0,00 | 0,00 | 0,00 | 250,00 | 36,00% | 0,00% |
| | 568/32600/63500 | 7.020,00 | 0,00 | 7.020,00 | 0,00 | 0,00 | 0,00 | 0,00 | 0,00 | 7.020,00 | 100,00% | 0,00% |
| | Mobiliario. Inversión de reposición | *3*/6350*/* | 0,00 | 0,00 | 0,00 | 0,00 | 0,00 | 0,00 | 0,00 | 7.020,00 | 0,00% | 0,00% |
| | 568/32600/13000 | 951.727,02 | 0,00 | 951.727,02 | 858.088,06 | 858.088,06 | 431.525,05 | 431.525,05 | 431.525,05 | 93.638,96 | 9,84% | 45,34% |
| | RETRS. BAS. PERSONAL LAB. FIJO | *3*/1*/* | 0,00 | 0,00 | 0,00 | 426.563,01 | 0,00 | 0,00 | 0,00 | 520.201,97 | 90,16% | 100,00% |
| | 568/32600/21300 | 41.255,44 | 0,00 | 41.255,44 | 40.255,44 | 40.255,44 | 22.207,17 | 22.207,17 | 22.207,17 | 1.000,00 | 2,42% | 53,83% |
| | MANTENIMIENTO DE MAQUINARIA Escuela Musica | 568*/3*/21*/* | 0,00 | 0,00 | 0,00 | 18.048,27 | 0,00 | 0,00 | 0,00 | 19.048,27 | 97,58% | 100,00% |
| | 568/32600/21500 | 25.253,00 | 0,00 | 25.253,00 | 0,00 | 0,00 | 0,00 | 0,00 | 0,00 | 25.253,00 | 100,00% | 0,00% |
| | MANTENIMIENTO DE MOBILIARIO Y ENSERES ESCUELA DE MUSICA | 568*/3*/21*/* | 0,00 | 0,00 | 0,00 | 0,00 | 0,00 | 0,00 | 0,00 | 25.253,00 | 0,00% | 0,00% |
| | 568/32600/12000 | 162.858,30 | 0,00 | 162.858,30 | 159.996,22 | 159.996,22 | 76.549,36 | 76.549,36 | 76.549,36 | 2.862,08 | 1,76% | 47,00% |
| | SUELDOS DE GRUPO A1 | *3*/1*/* | 0,00 | 0,00 | 0,00 | 83.446,86 | 0,00 | 0,00 | 0,00 | 86.308,94 | 98,24% | 100,00% |



| Rem | Código de la Partida | Inicial | Modificación | Actual | A | D | O | P | RP | Saldo | % | %O /Cr |
|-----|---|--------------------|--------------|--------------|-------------|-------------|-------------|-------------|------------|--------------|---------|---------|
| | Descripción | Vinculación | Inc. Rem. | RC Pdt. + ND | A pendiente | D pendiente | O pendiente | P pendiente | Reintegros | Remanente | %Ds/Cr | %RPs/O |
| | 568/32600/22101 | 3.500,00 | 0,00 | 3.500,00 | 3.500,00 | 3.500,00 | 0,00 | 0,00 | 0,00 | 0,00 | 0,00% | 0,00% |
| | SUMINISTRO DE AGUA Escuela de Música y Danza | 568*/3*/22*/* | 0,00 | 0,00 | 0,00 | 3.500,00 | 0,00 | 0,00 | 0,00 | 3.500,00 | 100,00% | 0,00% |
| | 568/32600/22300 | 4.150,00 | 0,00 | 4.150,00 | 4.150,00 | 4.150,00 | 418,00 | 418,00 | 418,00 | 0,00 | 0,00% | 10,07% |
| | TRANSPORTE EMPRESAS PRIVADAS | 568*/3*/22*/* | 0,00 | 0,00 | 0,00 | 3.732,00 | 0,00 | 0,00 | 0,00 | 3.732,00 | 100,00% | 100,00% |
| | 568/32600/62900 | 20.118,00 | 0,00 | 20.118,00 | 0,00 | 0,00 | 0,00 | 0,00 | 0,00 | 20.118,00 | 100,00% | 0,00% |
| | otras inversiones nuevas | */3*/6290*/* | 0,00 | 0,00 | 0,00 | 0,00 | 0,00 | 0,00 | 0,00 | 20.118,00 | 0,00% | 0,00% |
| | 568/32600/22005 | 2.900,00 | 0,00 | 2.900,00 | 0,00 | 0,00 | 0,00 | 0,00 | 0,00 | 2.900,00 | 100,00% | 0,00% |
| | MATERIAL TECNICO | 568*/3*/22*/* | 0,00 | 0,00 | 0,00 | 0,00 | 0,00 | 0,00 | 0,00 | 2.900,00 | 0,00% | 0,00% |
| | 568/32600/22699 | 4.600,00 | 0,00 | 4.600,00 | 2.865,27 | 2.865,27 | 1.939,27 | 342,07 | 342,07 | 1.734,73 | 37,71% | 42,16% |
| | OTROS GASTOS DIVERSOS | 568*/3*/22*/* | 0,00 | 0,00 | 0,00 | 926,00 | 1.597,20 | 0,00 | 0,00 | 2.660,73 | 62,29% | 17,64% |
| | 568/32600/22799 | 143.105,05 | 0,00 | 143.105,05 | 121.756,26 | 121.756,26 | 54.512,77 | 39.784,10 | 39.784,10 | 21.348,79 | 14,92% | 38,09% |
| | TRABAJOS REALIZADOS POR OTRAS EMPRESAS | 568*/3*/22*/* | 0,00 | 0,00 | 0,00 | 67.243,49 | 14.728,67 | 0,00 | 0,00 | 88.592,28 | 85,08% | 72,98% |
| | 568/32600/12101 | 194.183,08 | 0,00 | 194.183,08 | 192.668,93 | 192.668,93 | 91.790,66 | 91.790,66 | 91.790,66 | 1.514,15 | 0,78% | 47,27% |
| | COMPLEMENTO ESPECIFICO | */3*/1*/* | 0,00 | 0,00 | 0,00 | 100.878,27 | 0,00 | 0,00 | 0,00 | 102.392,42 | 99,22% | 100,00% |
| | 568/32600/16000 | 345.357,38 | 0,00 | 345.357,38 | 387.372,12 | 387.372,12 | 162.931,00 | 162.931,00 | 162.931,00 | -42.014,74 | -12,17% | 47,18% |
| | SEGURIDAD SOCIAL | */3*/1*/* | 0,00 | 0,00 | 0,00 | 224.441,12 | 0,00 | 0,00 | 0,00 | 182.426,38 | 112,17% | 100,00% |
| | 568/32600/22000 | 500,00 | 0,00 | 500,00 | 0,00 | 0,00 | 0,00 | 0,00 | 0,00 | 500,00 | 100,00% | 0,00% |
| | MATERIAL OFICINA NO INVENTARIABLE | 568*/3*/22*/* | 0,00 | 0,00 | 0,00 | 0,00 | 0,00 | 0,00 | 0,00 | 500,00 | 0,00% | 0,00% |
| | 2021 568/32600/62900 | 0,00 | 3.499,99 | 3.499,99 | 3.499,99 | 3.499,99 | 0,00 | 0,00 | 0,00 | 0,00 | 0,00% | 0,00% |
| | otras inversiones nuevas | */3*/6290*/* | 3.499,99 | 0,00 | 0,00 | 3.499,99 | 0,00 | 0,00 | 0,00 | 3.499,99 | 100,00% | 0,00% |
| | 568/32600/12100 | 92.880,62 | 0,00 | 92.880,62 | 91.913,59 | 91.913,59 | 43.666,41 | 43.666,41 | 43.666,41 | 967,03 | 1,04% | 47,01% |
| | COMPLEMENTO DE DESTINO | */3*/1*/* | 0,00 | 0,00 | 0,00 | 48.247,18 | 0,00 | 0,00 | 0,00 | 49.214,21 | 98,96% | 100,00% |
| | 568/32600/22700 | 117.450,63 | 0,00 | 117.450,63 | 117.648,55 | 117.648,55 | 58.352,39 | 58.312,07 | 58.312,07 | -197,92 | -0,17% | 49,68% |
| | LIMPIEZA EMPRESAS PRIVADAS (SEROMAL, S.A.) | 568*/3*/22*/* | 0,00 | 0,00 | 0,00 | 59.296,16 | 40,32 | 0,00 | 0,00 | 59.098,24 | 100,17% | 99,93% |
| | 568/32600/63300 | 35.000,00 | 0,00 | 35.000,00 | 0,00 | 0,00 | 0,00 | 0,00 | 0,00 | 35.000,00 | 100,00% | 0,00% |
| | MAQUINARIA, INSTALACIONES Y USTILLAJE. INVERSIÓN DE REPOSICIÓN | */3*/6330*/* | 0,00 | 0,00 | 0,00 | 0,00 | 0,00 | 0,00 | 0,00 | 35.000,00 | 0,00% | 0,00% |
| | 777/44100/62702 | 0,00 | 486.003,00 | 486.003,00 | 0,00 | 0,00 | 0,00 | 0,00 | 0,00 | 0,00 | 0,00% | 0,00% |
| | Proyectos complejos. C. de control y gestión de movilidad | */4*/6270*/* | 0,00 | 486.003,00 | 0,00 | 0,00 | 0,00 | 0,00 | 0,00 | 486.003,00 | 0,00% | 0,00% |
| | 777/44100/62701 | 0,00 | 2.045.363,00 | 2.045.363,00 | 0,00 | 0,00 | 0,00 | 0,00 | 0,00 | 0,00 | 0,00% | 0,00% |
| | Proyectos complejos. Implantación ZBE | */4*/6270*/* | 0,00 | 2.045.363,00 | 0,00 | 0,00 | 0,00 | 0,00 | 0,00 | 2.045.363,00 | 0,00% | 0,00% |
| | 777/44100/62402 | 0,00 | 675.000,00 | 675.000,00 | 0,00 | 0,00 | 0,00 | 0,00 | 0,00 | 0,00 | 0,00% | 0,00% |
| | Elementos de transporte. Camión eléctrico recogida residuos | */4*/6240*/* | 0,00 | 675.000,00 | 0,00 | 0,00 | 0,00 | 0,00 | 0,00 | 675.000,00 | 0,00% | 0,00% |
| | 777/44100/62401 | 0,00 | 472.734,00 | 472.734,00 | 0,00 | 0,00 | 0,00 | 0,00 | 0,00 | 0,00 | 0,00% | 0,00% |
| | Elementos de transporte. Autobús autónomo y eléctrico | */4*/6240*/* | 0,00 | 472.734,00 | 0,00 | 0,00 | 0,00 | 0,00 | 0,00 | 472.734,00 | 0,00% | 0,00% |
| | 888/16500/61913 | 741.045,84 | 0,00 | 741.045,84 | 0,00 | 0,00 | 0,00 | 0,00 | 0,00 | 741.045,84 | 100,00% | 0,00% |
| | INVERSIÓN REPOSICIÓN-NUEVA RED DE SERVICIOS ALUMBRADO PUBLICO EN LED | */1*/6191*/* | 0,00 | 0,00 | 0,00 | 0,00 | 0,00 | 0,00 | 0,00 | 741.045,84 | 0,00% | 0,00% |
| | 2020 888/24109/63219 | 0,00 | 91.056,56 | 91.056,56 | 17.847,50 | 17.847,50 | 0,00 | 0,00 | 0,00 | 73.209,06 | 80,40% | 0,00% |
| | REMODELACION PLANTA 4 ANTIGUO AYTO. NUEVOS EDIFICIOS PARA LA RED DE EQUIPAMIENTO. | 888/24109/63219(2) | 91.056,56 | 0,00 | 0,00 | 17.847,50 | 0,00 | 0,00 | 0,00 | 91.056,56 | 19,60% | 0,00% |
| | 888/15320/61906 | 600.000,00 | 0,00 | 600.000,00 | 0,00 | 0,00 | 0,00 | 0,00 | 0,00 | 0,00 | 0,00% | 0,00% |
| | OTRAS INVERSIONES EN REFORMA INTEGRAL. REMODELACIÓN C/ CONSTITUCION 1ªFASE | */1*/6190*/* | 0,00 | 600.000,00 | 0,00 | 0,00 | 0,00 | 0,00 | 0,00 | 600.000,00 | 0,00% | 0,00% |
| | 888/92015/22602 | 63.870,00 | 0,00 | 63.870,00 | -459,80 | -459,80 | 0,00 | 0,00 | 0,00 | 54.044,80 | 84,62% | 0,00% |
| | COMUNICACIÓN Y PUBLICIDAD - EDUSI | 888*/9*/22*/* | 0,00 | 0,00 | 0,00 | -459,80 | 0,00 | 0,00 | 0,00 | 63.870,00 | -0,72% | 0,00% |

Código Seguro De Verificación
Firmado Por
Observaciones
Un De Verificación

Jose Luis Martinez Porras

/440pq/mltZBlqFbXk3/WA==

Estado

Firmado


Fecha y hora

27/12/2022 09:16:14

Página 68/70

https://verifirma.alcobendas.org/?/440pq/mltZBlqFbXk3/WA==



| | | | | |
|---|---------------|---------------------------|---------|---------------------|
| Un De Verificación | Observaciones | Firmado Por | Estado | Fecha y hora |
| | | Jose Luis Martinez Porras | Firmado | 27/12/2022 09:16:14 |
| https://verifirma.alcobendas.org/?/440pq/mltZBl_qFbXk3/WA== | | | | |
|  | | | | |

| Rem | Código de la Partida | Inicial | Modificación | Actual | A | D | O | P | RP | Saldo | % | %O /Cr |
|------|---|--------------------|--------------|--------------|-------------|-------------|-------------|-------------|------------|--------------|---------|---------|
| | Descripción | Vinculación | Inc. Rem. | RC Pdt. + ND | A pendiente | D pendiente | O pendiente | P pendiente | Reintegros | Remanente | %Ds/Cr | %RPs/O |
| | 888/13301/60923 | 1.821.479,21 | 0,00 | 1.821.479,21 | 0,00 | 0,00 | 0,00 | 0,00 | 0,00 | 0,08 | 0,00% | 0,00% |
| | APARCAMIENTO Y PABELLÓN ABIERTO | */1*/6092*/* | 0,00 | 1.821.479,13 | 0,00 | 0,00 | 0,00 | 0,00 | 0,00 | 1.821.479,21 | 0,00% | 0,00% |
| | 888/49100/62600 | 1.322.695,00 | 0,00 | 1.322.695,00 | 0,00 | 0,00 | 0,00 | 0,00 | 0,00 | 1.322.695,00 | 100,00% | 0,00% |
| | EQUIPOS OT2 TICS Y ADMÓN. ELECTRÓNICA | */4*/6260*/* | 0,00 | 0,00 | 0,00 | 0,00 | 0,00 | 0,00 | 0,00 | 1.322.695,00 | 0,00% | 0,00% |
| | 888/92008/64100 | 70.000,00 | 0,00 | 70.000,00 | 0,00 | 0,00 | 0,00 | 0,00 | 0,00 | 70.000,00 | 100,00% | 0,00% |
| | GASTOS EN INVERSIONES DE CARÁCTER INMATERIAL. | */9*/6*/* | 0,00 | 0,00 | 0,00 | 0,00 | 0,00 | 0,00 | 0,00 | 70.000,00 | 0,00% | 0,00% |
| | 888/92015/22706 | 51.835,53 | 0,00 | 51.835,53 | 51.835,53 | 51.835,53 | 27.213,71 | 22.894,08 | 22.894,08 | 0,00 | 0,00% | 52,50% |
| | ASISTENCIA TÉCNICA EDUSI | 888*/9*/22*/* | 0,00 | 0,00 | 0,00 | 24.621,82 | 4.319,63 | 0,00 | 0,00 | 24.621,82 | 100,00% | 84,13% |
| 2021 | 888/16500/61913 | 0,00 | 100.000,00 | 100.000,00 | 0,00 | 0,00 | 0,00 | 0,00 | 0,00 | 57.594,33 | 57,59% | 0,00% |
| | AOLUMBRADO PUBLICO | 888/16500/61913(2) | 100.000,00 | 42.405,67 | 0,00 | 0,00 | 0,00 | 0,00 | 0,00 | 100.000,00 | 0,00% | 0,00% |
| 2020 | 888/24109/64100 | 0,00 | 100.448,26 | 100.448,26 | 52.113,78 | 52.113,78 | 0,00 | 0,00 | 0,00 | 0,00 | 0,00% | 0,00% |
| | APLICACIONES INFORMATICAS. INVERSIÓN DE CARÁCTER INMATERIAL | 888/24109/64100(2) | 100.448,26 | 48.334,48 | 0,00 | 52.113,78 | 0,00 | 0,00 | 0,00 | 100.448,26 | 51,88% | 0,00% |
| 2020 | 888/92008/64101 | 0,00 | 50.000,00 | 50.000,00 | 0,00 | 0,00 | 0,00 | 0,00 | 0,00 | 0,00 | 0,00% | 0,00% |
| | INVERSIONES DE CARÁCTER INMATERIAL. HERRAMIENTAS T.I.C. | 888/92008/64101(2) | 50.000,00 | 50.000,00 | 0,00 | 0,00 | 0,00 | 0,00 | 0,00 | 50.000,00 | 0,00% | 0,00% |
| 2021 | 888/13301/60923 | 0,00 | 100.000,00 | 100.000,00 | 0,00 | 0,00 | 0,00 | 0,00 | 0,00 | 0,00 | 0,00% | 0,00% |
| | APARCAMIENTO Y PABELLÓN ABIERTO | 888/13301/60923(2) | 100.000,00 | 100.000,00 | 0,00 | 0,00 | 0,00 | 0,00 | 0,00 | 100.000,00 | 0,00% | 0,00% |
| 2018 | 888/13301/60923 | 0,00 | 1.746.565,64 | 1.746.565,64 | 0,00 | 0,00 | 0,00 | 0,00 | 0,00 | 0,00 | 0,00% | 0,00% |
| | APARCAMIENTO Y PABELLÓN ABIERTO | 888/13301/60923(2) | 1.746.565,64 | 1.746.565,64 | 0,00 | 0,00 | 0,00 | 0,00 | 0,00 | 1.746.565,64 | 0,00% | 0,00% |
| 2021 | 888/15320/61906 | 0,00 | 543.760,47 | 543.760,47 | 0,00 | 0,00 | 0,00 | 0,00 | 0,00 | 0,00 | 0,00% | 0,00% |
| | OTRAS INVERSIONES EN REFORMA INTEGRAL. REMODELACIÓN C/ CONSTITUCION 1ªFASE | 888/15320/61906(2) | 543.760,47 | 543.760,47 | 0,00 | 0,00 | 0,00 | 0,00 | 0,00 | 543.760,47 | 0,00% | 0,00% |
| 2021 | 888/92008/64101 | 0,00 | 529.582,21 | 529.582,21 | 0,00 | 0,00 | 0,00 | 0,00 | 0,00 | 15.151,30 | 2,86% | 0,00% |
| | INVERSIONES DE CARÁCTER INMATERIAL. HERRAMIENTAS T.I.C. | 888/92008/64101(2) | 529.582,21 | 514.430,91 | 0,00 | 0,00 | 0,00 | 0,00 | 0,00 | 529.582,21 | 0,00% | 0,00% |
| 2020 | 888/15320/61906 | 0,00 | 300.000,00 | 300.000,00 | 64.848,00 | 64.848,00 | 38.214,00 | 38.214,00 | 38.214,00 | 0,00 | 0,00% | 12,74% |
| | OTRAS INVERSIONES EN REFORMA INTEGRAL. REMODELACIÓN C/ CONSTITUCION 1ªFASE | 888/15320/61906(2) | 300.000,00 | 235.152,00 | 0,00 | 26.634,00 | 0,00 | 0,00 | 0,00 | 261.786,00 | 21,62% | 100,00% |
| 2021 | 888/92015/22706 | 0,00 | 7.127,39 | 7.127,39 | 7.127,39 | 7.127,39 | 0,00 | 0,00 | 0,00 | 0,00 | 0,00% | 0,00% |
| | ASISTENCIA TÉCNICA EDUSI | 888/92015/22706(2) | 7.127,39 | 0,00 | 0,00 | 7.127,39 | 0,00 | 0,00 | 0,00 | 7.127,39 | 100,00% | 0,00% |
| 2021 | 888/33700/61995 | 0,00 | 350.000,00 | 350.000,00 | 0,00 | 0,00 | 0,00 | 0,00 | 0,00 | 350.000,00 | 100,00% | 0,00% |
| | REMODELACIÓN INTERGRAL DE LOCALES BULEVAR SALVADOR ALLENDE PARA EJECUCION DE REDES DE EQUIPAMIENTO. | 888/33700/61995(2) | 350.000,00 | 0,00 | 0,00 | 0,00 | 0,00 | 0,00 | 0,00 | 350.000,00 | 0,00% | 0,00% |
| 2020 | 888/33700/61995 | 0,00 | 157.499,96 | 157.499,96 | 11.189,18 | 11.189,18 | 0,00 | 0,00 | 0,00 | 146.310,78 | 92,90% | 0,00% |
| | REMODELACIÓN INTERGRAL DE LOCALES BULEVAR SALVADOR ALLENDE PARA EJECUCION DE REDES DE EQUIPAMIENTO. | 888/33700/61995(2) | 157.499,96 | 0,00 | 0,00 | 11.189,18 | 0,00 | 0,00 | 0,00 | 157.499,96 | 7,10% | 0,00% |
| 2020 | 888/92008/64100 | 0,00 | 70.000,00 | 70.000,00 | 0,00 | 0,00 | 0,00 | 0,00 | 0,00 | 70.000,00 | 100,00% | 0,00% |
| | GASTOS EN INVERSIONES DE CARÁCTER INMATERIAL. | 888/92008/64100(2) | 70.000,00 | 0,00 | 0,00 | 0,00 | 0,00 | 0,00 | 0,00 | 70.000,00 | 0,00% | 0,00% |
| 2020 | 888/49100/62600 | 0,00 | 402.305,00 | 402.305,00 | 0,00 | 0,00 | 0,00 | 0,00 | 0,00 | 0,00 | 0,00% | 0,00% |
| | EQUIPOS OT2 TICS Y ADMÓN. ELECTRÓNICA | 888/49100/62600(2) | 402.305,00 | 402.305,00 | 0,00 | 0,00 | 0,00 | 0,00 | 0,00 | 402.305,00 | 0,00% | 0,00% |
| 2020 | 888/17101/60964 | 0,00 | 200.000,00 | 200.000,00 | 174.583,30 | 174.583,30 | 174.583,30 | 0,00 | 0,00 | 521,82 | 0,26% | 87,29% |
| | INVERSION NUEVA EN INFRAESTRUCTURA. SISTMA INTELIGENTE DE RIEGO. EJECUCION REDES SANEAMIENTO | 888/17101/60964(2) | 200.000,00 | 24.894,88 | 0,00 | 0,00 | 174.583,30 | 0,00 | 0,00 | 25.416,70 | 87,29% | 0,00% |
| 2021 | 888/24109/63219 | 0,00 | 300.000,00 | 300.000,00 | 0,00 | 0,00 | 0,00 | 0,00 | 0,00 | 300.000,00 | 100,00% | 0,00% |

| | | | | |
|---|---------------|---------------------------|---------|---------------------|
| Unidad De Verificación | Observaciones | Firmado Por | Estado | Fecha y hora |
| | | Jose Luis Martinez Porras | Firmado | 27/12/2022 09:16:14 |
| https://verifirma.alcobendas.org/?/440pq/mlzB1qFbXk3/WA== | | Página | | 70/70 |

| Rem | Código de la Partida | Inicial | Modificación | Actual | A | D | O | P | RP | Saldo | % | %O /Cr |
|-----|--|-----------------------|----------------------|-----------------------|-----------------------|-----------------------|----------------------|----------------------|----------------------|-----------------------|---------------|---------------|
| | Descripción | Vinculación | Inc. Rem. | RC Pdt. + ND | A pendiente | D pendiente | O pendiente | P pendiente | Reintegros | Remanente | %Ds/Cr | %RPs/O |
| | REMODELACION PLANTA 4 ANTIGUO AYTO. NUEVOS EDIFICIOS PARA LA RED DE EQUIPAMIENTO. | 888/24109/63219(2) | 300.000,00 | 0,00 | 0,00 | 0,00 | 0,00 | 0,00 | 0,00 | 300.000,00 | 0,00% | 0,00% |
| | 888/24109/64100 | 50.224,13 | 0,00 | 50.224,13 | 0,00 | 0,00 | 0,00 | 0,00 | 0,00 | 50.224,13 | 100,00% | 0,00% |
| | APLICACIONES INFORMATICAS. INVERSIÓN DE CARÁCTER INMATERIAL | *2*/6** | 0,00 | 0,00 | 0,00 | 0,00 | 0,00 | 0,00 | 0,00 | 50.224,13 | 0,00% | 0,00% |
| | 999/92008/64100 | 221.600,00 | 0,00 | 221.600,00 | 143.589,00 | 143.589,00 | 0,00 | 0,00 | 0,00 | 33.028,00 | 14,90% | 0,00% |
| | APLICACIONES INFORMATICAS. INVERSIÓN DE CARÁCTER INMATERIAL | *9*/6** | 0,00 | 44.983,00 | 0,00 | 143.589,00 | 0,00 | 0,00 | 0,00 | 221.600,00 | 64,80% | 0,00% |
| | 999/16500/61913 | 1.400.000,00 | 0,00 | 1.400.000,00 | 0,00 | 0,00 | 0,00 | 0,00 | 0,00 | 1.400.000,00 | 100,00% | 0,00% |
| | INVERSIÓN REPOSICIÓN NUEVA RED DE SERVICIOS DE ALUMBRADO PUBLICO EN LED | */1*/6191** | 0,00 | 0,00 | 0,00 | 0,00 | 0,00 | 0,00 | 0,00 | 1.400.000,00 | 0,00% | 0,00% |
| | 999/17210/62300 | 200.000,00 | 0,00 | 200.000,00 | 0,00 | 0,00 | 0,00 | 0,00 | 0,00 | 200.000,00 | 100,00% | 0,00% |
| | GASTOS EN INVERSIONES DE CARÁCTER INMATERIAL. PUNTOS DE RECARGA DE VEHÍCULOS ELECTRICOS | */1*/6230** | 0,00 | 0,00 | 0,00 | 0,00 | 0,00 | 0,00 | 0,00 | 200.000,00 | 0,00% | 0,00% |
| | 999/92008/64102 | 488.570,36 | 0,00 | 488.570,36 | 0,00 | 0,00 | 0,00 | 0,00 | 0,00 | 488.570,36 | 100,00% | 0,00% |
| | INVERSION DE CARÁCTER INMATERIAL. CENTRO DE CONTROL INTELIGENTE DE LA CIUDAD | *9*/6** | 0,00 | 0,00 | 0,00 | 0,00 | 0,00 | 0,00 | 0,00 | 488.570,36 | 0,00% | 0,00% |
| | 2020 999/92008/64100 | 0,00 | 158.400,00 | 158.400,00 | 0,00 | 0,00 | 0,00 | 0,00 | 0,00 | 16.972,00 | 10,71% | 0,00% |
| | APLICACIONES INFORMATICAS. INVERSIÓN DE CARÁCTER INMATERIAL | 999/92008/64100(2) | 158.400,00 | 141.428,00 | 0,00 | 0,00 | 0,00 | 0,00 | 0,00 | 158.400,00 | 0,00% | 0,00% |
| | 2020 999/17210/64001 | 0,00 | 137.286,36 | 137.286,36 | 0,00 | 0,00 | 0,00 | 0,00 | 0,00 | 137.286,36 | 100,00% | 0,00% |
| | GASTOS EN INVERSIONES DE CARÁCTER INMATERIAL. PUNTOS DE RECARGA DE VEHÍCULOS ELECTRICOS | 999/17210/64001(2) | 137.286,36 | 0,00 | 0,00 | 0,00 | 0,00 | 0,00 | 0,00 | 137.286,36 | 0,00% | 0,00% |
| | 2020 999/33403/60967 | 0,00 | 90.000,00 | 90.000,00 | 0,00 | 0,00 | 0,00 | 0,00 | 0,00 | 90.000,00 | 100,00% | 0,00% |
| | INVERSIÓN NUEVA. SISTEMAS DE ACCESIBILIDAD INTEGRAL AL PATRIMONIO ARTÍSTICO | 999/33403/60967(2) | 90.000,00 | 0,00 | 0,00 | 0,00 | 0,00 | 0,00 | 0,00 | 90.000,00 | 0,00% | 0,00% |
| | 2021 999/33403/60967 | 0,00 | 150.000,00 | 150.000,00 | 17.061,00 | 17.061,00 | 0,00 | 0,00 | 0,00 | 132.939,00 | 88,63% | 0,00% |
| | INVERSIÓN NUEVA. SISTEMAS DE ACCESIBILIDAD INTEGRAL AL PATRIMONIO ARTÍSTICO | 999/33403/60967(2) | 150.000,00 | 0,00 | 0,00 | 17.061,00 | 0,00 | 0,00 | 0,00 | 150.000,00 | 11,37% | 0,00% |
| | 2020 999/92008/64102 | 0,00 | 396.698,66 | 396.698,66 | 0,00 | 0,00 | 0,00 | 0,00 | 0,00 | 396.698,66 | 100,00% | 0,00% |
| | INVERSION DE CARÁCTER INMATERIAL. CENTRO DE CONTROL INTELIGENTE DE LA CIUDAD | 999/92008/64102(2) | 396.698,66 | 0,00 | 0,00 | 0,00 | 0,00 | 0,00 | 0,00 | 396.698,66 | 0,00% | 0,00% |
| | 2021 999/17200/61983 | 0,00 | 437.638,64 | 437.638,64 | 0,00 | 0,00 | 0,00 | 0,00 | 0,00 | 437.638,64 | 100,00% | 0,00% |
| | CONSERVACION O MEJORA DEL MEDIO AMBIENTE. REGENERACIÓN DE LOS MÁRGENES DEL ARROYO DE LA VEGA | 999/17200/61983(2) | 437.638,64 | 0,00 | 0,00 | 0,00 | 0,00 | 0,00 | 0,00 | 437.638,64 | 0,00% | 0,00% |
| | 2020 999/17200/61983 | 0,00 | 110.696,04 | 110.696,04 | 18.146,45 | 18.146,45 | 18.146,45 | 18.146,45 | 18.146,45 | 92.549,59 | 83,61% | 16,39% |
| | CONSERVACION O MEJORA DEL MEDIO AMBIENTE. REGENERACIÓN DE LOS MÁRGENES DEL ARROYO DE LA VEGA | 999/17200/61983(2) | 110.696,04 | 0,00 | 0,00 | 0,00 | 0,00 | 0,00 | 0,00 | 92.549,59 | 16,39% | 100,00% |
| | 2021 999/16500/61913 | 0,00 | 100.000,00 | 100.000,00 | 0,00 | 0,00 | 0,00 | 0,00 | 0,00 | 24.369,75 | 24,37% | 0,00% |
| | ALUMBRADO PUBLICO LED | 999/16500/61913(2) | 100.000,00 | 75.630,25 | 0,00 | 0,00 | 0,00 | 0,00 | 0,00 | 100.000,00 | 0,00% | 0,00% |
| | Total Gastos | 191.128.853,17 | 39.491.934,27 | 230.620.787,44 | 150.058.045,37 | 148.074.046,97 | 66.280.248,12 | 57.251.366,59 | 57.244.128,10 | 46.298.712,05 | 20,08% | 28,74% |
| | | | 25.962.430,90 | 34.104.747,36 | 1.983.998,40 | 81.793.798,85 | 9.028.881,53 | 7.238,49 | 25.975,81 | 164.340.539,32 | 64,21% | 86,37% |

