



Ayuntamiento de  
**ALCOBENDAS**

**1º TRIMESTRE 2023**

**OBSERVATORIO LOCAL DE EMPLEO**

**DEPARTAMENTO DE DESARROLLO ECONOMICO Y EMPLEO**

PRINCIPALES TENDENCIAS 1° TRIMESTRE 2023

- TASAS DE PARO Y DESEMPLEADOS REGISTRADOS
- PERFIL PERSONAS DESEMPLEADAS SEPE
  
- OFERTAS DE TRABAJO TRAMITADAS EN LOS PORTALES DE EMPLEO PARA EL MUNICIPIO DE ALCOBENDAS
  
- PRINCIPALES CARACTERÍSTICAS DE LOS CONTRATOS DE TRABAJO TRAMITADOS POR EL SEPE DE ALCOBENDAS
  
- AFILIACION A LA SEGURIDAD SOCIAL
  
- ACTIVIDADES ECONOMICAS CONSTITUIDAS COMO SOCIEDADES MERCANTILES
  
- FUENTES DE INFORMACIÓN

3

4

6

9

10

11

12

15

El mercado de trabajo en Alcobendas aguanta pese a las incertidumbres económicas. La tasa de paro estimada en este primer trimestre (6,43%), prácticamente mantiene los mismos valores que los registrados a lo largo del año pasado, y casi un punto por debajo (-0,79), en relación al primer trimestre del año anterior.

La tasa de desempleo femenina sigue siendo muy superior a la masculina en toda España.

En este periodo se incrementa ligeramente el número de personas desempleadas registradas en la Oficina Local de empleo (total 4.144), sin embargo, comparadas con el año anterior en este mismo periodo, suponen 416 personas menos.

En este trimestre, se contabilizan 4.339 ofertas de trabajo en los buscadores de empleo, un 12% más que el trimestre anterior.

Por el contrario, el volumen de contratos de trabajo gestionados en el SEPE de Alcobendas disminuye significativamente respecto al trimestre anterior. Este hecho es una constante, ya que la campaña navideña que se inscribe en el periodo anterior, siempre incrementa notablemente el número de contratos.

Continúa la tendencia al alza de los contratos indefinidos, representando más de la mitad de los contratos firmados.

La afiliación a la Seguridad Social continúa al alza, 124.527 afiliados, que representa 4.292 personas más que las contabilizadas en marzo de 2022.

En este trimestre se contabilizan en Alcobendas 7.559 sociedades mercantiles, que supone un decremento del 2% respecto a diciembre. Sin embargo, siendo menos empresas, generan un 1% más de empleos, 115.798 empleados directos, principalmente en el sector de la información y comunicación informática. La mayoría de estas empresas son “estables”, según los datos legales que aportan y se concentran en el distrito urbanizaciones, donde concurren varios parques empresariales.

En cuanto a las personas autónomas se contabilizan 7.327, suponiendo ello un descenso de 25 respecto a diciembre del año anterior, pero un aumento de 58 en relación al mismo periodo del año anterior.

• TASA DE PARO LOCAL ESTIMADA:

GENERAL **6,43** ↑ Mujeres: 7,59 ↑ Hombres: 5,25 ↑

• TASA DE PARO NACIONAL:

GENERAL **13,26** ↑ Mujeres: 15,13 ↑ Hombres: 11,57 ↑

• TASA DE PARO C. DE MADRID:

GENERAL **11,01** ↓ Mujeres: 12,09 ↓ Hombres: 9,95 ↑

• PARADOS OFICINA DE EMPLEO:

**4.144** ↑ Mujeres : 2.457 ↑ Hombres: 1.687 ↑

Variación trimestral +100 desempleados más frente trimestre anterior.  
 Variación interanual -416 desempleados menos frente al mismo periodo año anterior.

• AGENCIA DE COLOCACIÓN, TOTAL INSCRITOS:

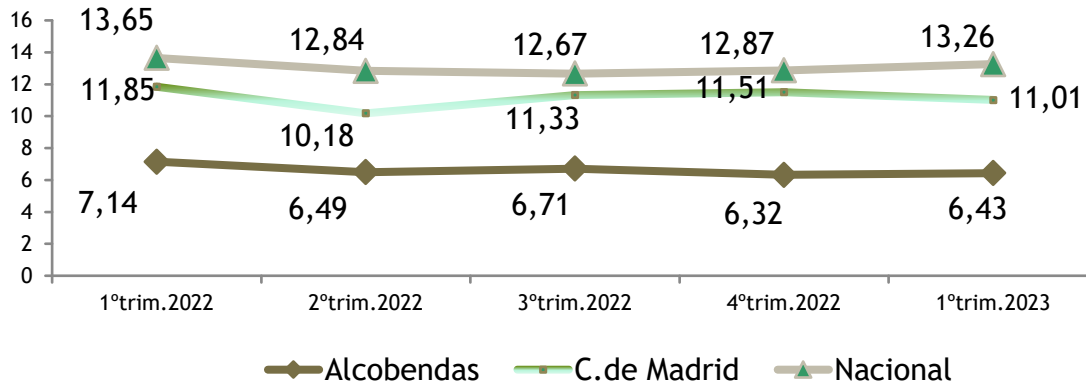
**3.966** ↑ Mujeres: 2.406 ↑ Hombres: 1.560 ↑

Variación trimestral +231 registrados más frente trimestre anterior.  
 Variación interanual -104 registrados menos frente al mismo periodo año anterior.

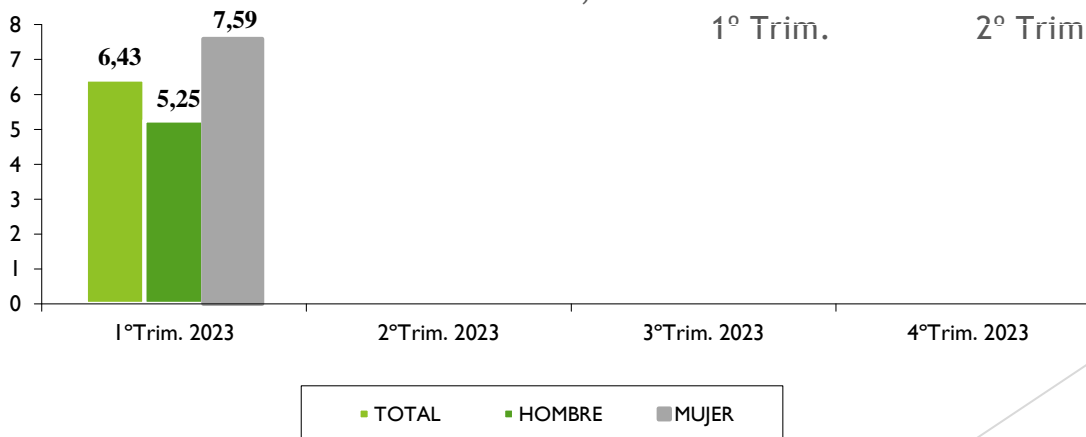
(Población de 16 años y más, inscritos a 31 de marzo)

## GRAFICOS TASAS

TASA DE PARO: COMPARACIÓN ESPAÑA, C. DE MADRID Y ESTIMACIÓN ALCOBENDAS



### ALCOBENDAS, TASA DE PARO ESTIMADA COMPARACION BIANUAL



### ALCOBENDAS, TASA DE PARO ESTIMADA SEGÚN SEXO

## PERFIL DEMANDANTES: DATOS SEPE ALCOBENDAS

ALCOBENDAS	MENOS DE 25 AÑOS	DE 25 A 44 AÑOS	DE 45 O MAS AÑOS	TOTAL
TOTAL	247	1.440	2.457	4.144
PORCENTAJE	6%	35%	<b>59%</b>	100%
COMUNIDAD DE MADRID	7%	36%	57%	100%

ALCOBENDAS	HOMBRES	MUJERES	TOTAL
TOTAL	1.687	2.457	4.144
PORCENTAJE	41%	<b>59%</b>	100%
COMUNIDAD DE MADRID	40%	60%	100%

SECTOR	INDUSTRIA	CONSTRUCCION	SERVICIOS	SIN OFICIO ANTERIOR
ALCOBENDAS	6%	6%	<b>84%</b>	4%
COMUNIDAD DE MADRID	6%	7%	79%	8%

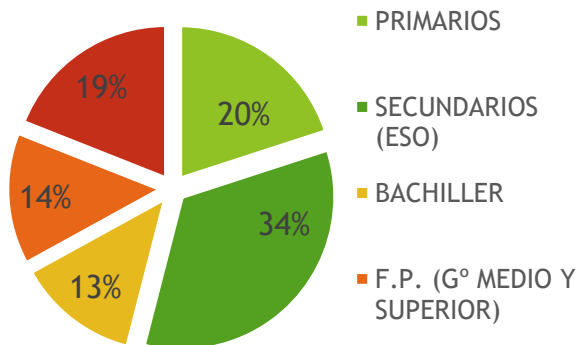
## PERFIL DEMANDANTES: DATOS SEPE ALCOBENDAS

SECCIONES DE ACTIVIDAD	%
SIN EMPLEO ANTERIOR	3
INDUSTRIA MANUFACTURERA	5
CONSTRUCCION	56
<b>COMERCIO AL POR MAYOR Y MENOR, REP. VEHICULOS</b>	<b>19</b>
TRANSPORTE Y ALMACENAMIENTO	2
HOSTELERIA	11
INFORMACION Y COMUNICACIONES	2
ACTIVIDADES FINANCIERAS Y DE SEGUROS	2
ACTIVIDADES ARTISTICAS Y DE ENTRETENIMIENTO	2
ACT. PROFESIONALES, CIENTIFICA Y TECNICA	10
<b>ACT. ADMINISTRATIVAS Y SERVICIO AUXILIAR</b>	<b>24</b>
ADMON. PUBLICA, DEFENSA Y S,S.	2
EDUCACION	5
ACT. SANITARIAS Y DE SERVICIOS SOCIALES	4
ACT. HOGARES, PERSONAL DOMESTICO	2
OTROS	1

## PERFIL DEMANDANTES: DATOS SEPE ALCOBENDAS

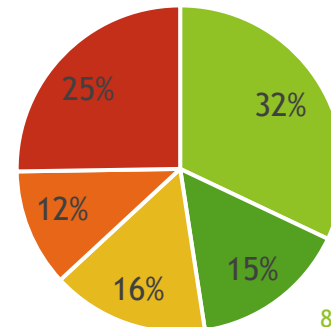
GRUPO PROFESIONAL	%
Directores y gerentes	2
Técnicos y profesionales científicos e intelectuales	9
Técnicos; profesionales de apoyo	10
Empleados contables, administrativos y otros empleados de oficina	18
<b>Trabajadores de los servicios de restauración, personales, protección y vendedores</b>	<b>25</b>
Artesanos y trabajadores cualificados de las industrias manufactureras y de la construcción	7
<b>Operadores de instalaciones y maquinaria, y montadores</b>	<b>2</b>
<b>Ocupaciones elementales</b>	<b>27</b>

FORMACION ACADEMICA



TIEMPO EN DESEMPLEO

- < 3 MESES
- 3/6 MESES
- 6/12 MESES
- 1/2 AÑOS
- MAS DE 2 AÑOS





## OFERTAS DE TRABAJO REGISTRADAS EN LOS BUSCADORES DE EMPLEO

ENERO- MARZO 2022

	Mercado
Total Ofertas	4,339
Total Empresas	1,087
Empresas (Anuncios de Pago)	997

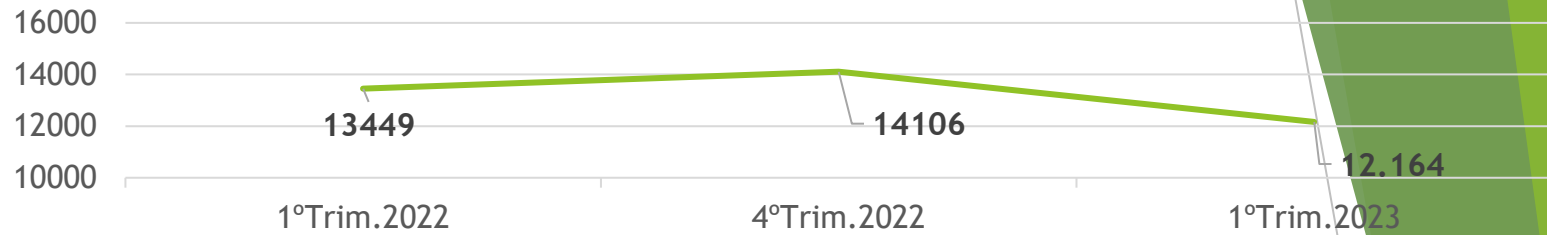


Respecto al ultimo trimestre del año anterior, en este periodo las ofertas se incrementan un 12 %

### RANKING PUESTOS OFERTADOS 4º TRIMESTRE

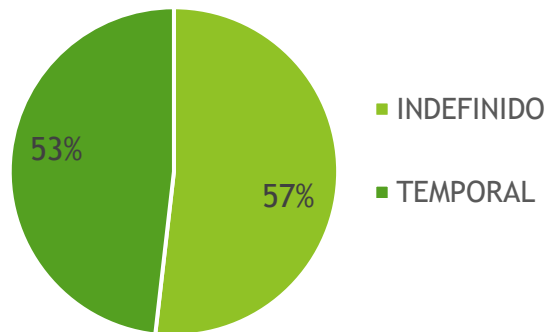
1	ADMINISTRATIVO/A
2	CAMARERO/A - COCINERO/A
3	AYUDANTE DE COCINA
4	RECEPCIONISTA

## CONTRATOS DE TRABAJO GESTIONADOS: SEPE ALCOBENDAS

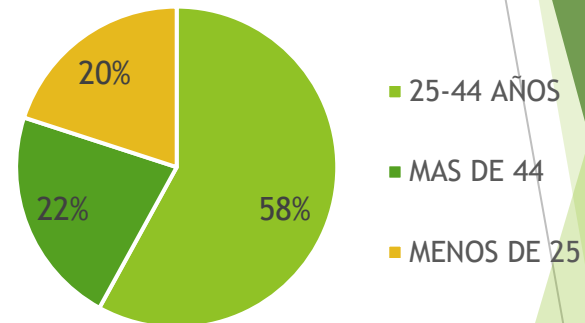


De estos contratos el 52% van dirigidos a hombres. En el presente trimestre los valores descienden significativamente en comparación con periodos anteriores.

TIPO DE CONTRATO



CONTRATOS POR GRUPO DE EDAD



Continua el ascenso significativo de los contratos indefinidos. Mas de la mitad de estos contratos son para personas entre 25 y 44 años de edad.

Estos datos están referidos a contratos comunicados con localidad del centro de trabajo en Alcobendas. La cifra incluye todos los contratos, independientemente de la duración de los mismos o que se trate de varias contrataciones del mismo trabajador. Los trabajadores contratados no tienen por qué ser del municipio de Alcobendas ni estar inscritos como demandantes de empleo. Hay que tener en cuenta que las empresas con sede social en Alcobendas al comunicar la contratación ponen sistemáticamente como localidad del centro de trabajo esta sede social, independientemente del lugar de trabajo real donde se desarrollará el contrato. Ello se aprecia especialmente cuando se trata de multinacionales, ETT o Consultoras que contratan a trabajadores que van a prestar servicio en otras sedes o en empresas clientes.

## AFILIACION EN EL RÉGIMEN DE LA SEGURIDAD SOCIAL

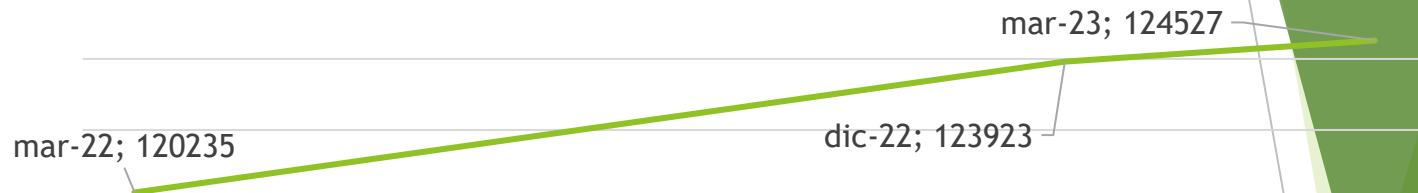
### ALCOBENDAS

DICIEMBRE 2022

123.923

MARZO 2023

124.527



Continúa la tendencia al alza en la afiliación a la S.S., registrándose un aumento constante desde 2021.

### MARZO 2023

REG. GENERAL	AGRARIO	HOGAR	MAR	AUTONOMOS	CARBON	TOTAL
113.919	20	3244	17	7327	0	124.527

### AUTONOMOS

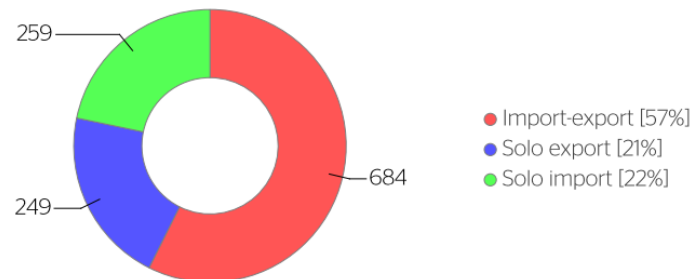
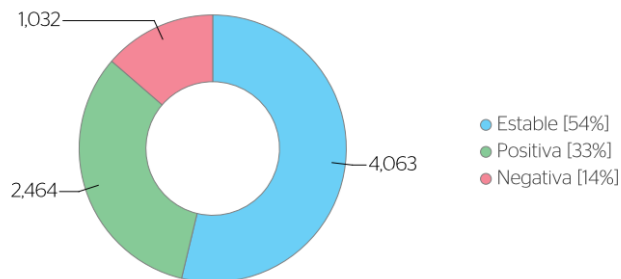
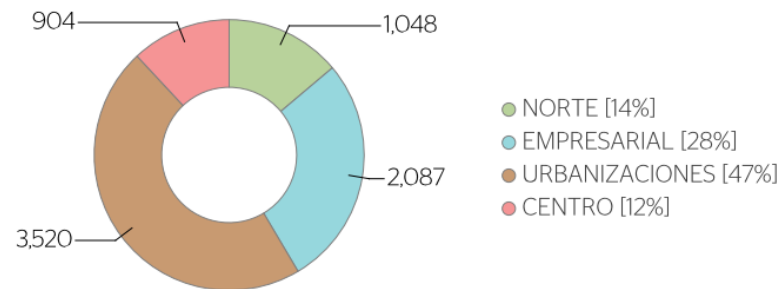
Marzo 22:	7.269
Diciembre 22:	7.352
Marzo 23:	7.327

En este primer trimestre se contabilizan 25 autónomos menos que en diciembre 2022, pero 58 mas respecto al mismo periodo del año anterior. (Fuente: Seguridad Social).

## ACTIVIDADES ECONOMICAS CONSTITUIDAS COMO SOCIEDADES MERCANTILES

**Sociedades mercantiles MARZO 2023: 7.559**

Respecto al trimestre anterior, se registra un decremento del 2% de las sociedades mercantiles, sin embargo generan 115.798 empleos directos, un 1% mas que las contabilizados en diciembre del año anterior. La mayoría se localizan en los Parques Empresariales del distrito Urbanizaciones, tienen una facturación estable, realizan operaciones de import-export y están constituidas como S.L.



## ACTIVIDADES ECONOMICAS CONSTITUIDAS COMO SOCIEDADES MERCANTILES

SECTOR DE ACTIVIDAD (Letra y 4 dígitos CNAE)	FACTURACIÓN (€)
<b>G - Comercios y reparación de vehículos</b>	<b>20,463,611,448</b>
4511 Venta de automóviles y vehículos de motor ligeros	5,275,543,037
4646 Comercio al por mayor de productos farmacéuticos	2,973,553,450
4651 Comercio al por mayor de ordenadores, equipos periféricos y programas informáticos	2,298,706,570
4643 Comercio al por mayor de aparatos electrodomésticos	1,401,162,574
4666 Comercio al por mayor de otra maquinaria y equipo de oficina	994,568,006
<b>J - Información y comunicación</b>	<b>13,000,281,805</b>
6190 Otras actividades de telecomunicaciones	5,753,791,714
6120 Telecomunicaciones inalámbricas	4,307,301,532
6110 Telecomunicaciones por cable	902,307,633
6209 Otros servicios relacionados con las tecnologías de la información y la informática	637,237,898
5829 Edición de otros programas informáticos	490,684,183
<b>C - Industria manufacturera</b>	<b>9,720,072,018</b>
2910 Fabricación de vehículos de motor	4,913,579,495
2932 Fabricación de otros componentes, piezas y accesorios para vehículos de motor	1,922,568,208
2120 Fabricación de especialidades farmacéuticas	634,904,240
2931 Fabricación de equipos eléctricos y electrónicos para vehículos de motor	570,644,195
1105 Fabricación de cerveza	341,061,086
<b>K - Actividades financieras y de seguros</b>	<b>3,738,307,162</b>
6420 Actividades de las sociedades holding	1,921,689,226
6499 Otros servicios financieros, excepto seguros y fondos de pensiones n.c.o.p.	538,892,614
6512 Seguros distintos de los seguros de vida	502,424,745
6612 Actividades de intermediación en operaciones con valores y otros activos	459,855,094
6492 Otras actividades crediticias	98,156,195
<b>N - Actividades administrativas y servicios auxiliares</b>	<b>3,192,160,306</b>
7711 Alquiler de automóviles y vehículos de motor ligeros	1,942,858,717
8299 Otras actividades de apoyo a las empresas n.c.o.p.	502,240,853
8211 Servicios administrativos combinados	146,476,622
8220 Actividades de los centros de llamadas	142,063,716
7820 Actividades de las empresas de trabajo temporal	98,080,102

## ACTIVIDADES ECONOMICAS CONSTITUIDAS COMO SOCIEDADES MERCANTILES

SECTOR DE ACTIVIDAD (Letra y 4 dígitos CNAE)

TRABAJADORES

<b>J - Información y comunicación</b>		<b>30,035</b>
6209	Otros servicios relacionados con las tecnologías de la información y la informática	8,363
5829	Edición de otros programas informáticos	5,762
6190	Otras actividades de telecomunicaciones	5,316
6202	Actividades de consultoría informática	4,468
6201	Actividades de programación informática	2,804
<b>G - Comercios y reparación de vehículos</b>		<b>23,164</b>
4646	Comercio al por mayor de productos farmacéuticos	3,603
4711	Comercio al por menor en establecimientos no especializados, con predominio en productos alimenticios,	2,350
4511	bebidas y tabaco	1,488
4651	Venta de automóviles y vehículos de motor ligeros	1,387
4669	Comercio al por mayor de ordenadores, equipos periféricos y programas informáticos	1,324
<b>N - Actividades administrativas y servicios auxiliares</b>		<b>13,832</b>
8220	Actividades de los centros de llamadas	3,276
7820	Actividades de las empresas de trabajo temporal	1,847
7711	Alquiler de automóviles y vehículos de motor ligeros	1,524
8299	Otras actividades de apoyo a las empresas n.c.o.p.	1,419
8010	Actividades de seguridad privada	943
<b>C - Industria manufacturera</b>		<b>12,706</b>
2932	Fabricación de otros componentes, piezas y accesorios para vehículos de motor	2,954
2120	Fabricación de especialidades farmacéuticas	1,930
2910	Fabricación de vehículos de motor	1,657
2931	Fabricación de equipos eléctricos y electrónicos para vehículos de motor	748
2059	Fabricación de otros productos químicos n.c.o.p.	608
<b>M - Actividades profesionales, científicas y técnicas</b>		<b>6,936</b>
7112	Servicios técnicos de ingeniería y otras actividades relacionadas con el asesoramiento técnico	2,022
7490	Otras actividades profesionales, científicas y técnicas n.c.o.p.	1,683
7311	Agencias de publicidad	934
7120	Ensayos y análisis técnicos	559
7022	Otras actividades de consultoría de gestión empresarial	507

## INFORME 85

- Las fuentes de información de donde proceden los datos de este informe son:
  - Departamento de Desarrollo Económico y Empleo del Ayuntamiento de Alcobendas.
  - Datos Tejido Económico de Alcobendas de INFORMA D&B, S.A.
  - Base de datos JOB MARKET INSIGHTS
  - SEPE (Servicio Público de Empleo Estatal).
  - EPA (Encuesta de Población Activa).
  - INE (Instituto Nacional de Estadística)
  - ALMUDENA (Instituto de Estadística de la C. de Madrid)

FINALIZADO EN MAYO DE 2023

CONCEJALIA DE DESARROLLO ECONÓMICO



Ayuntamiento de  
**ALCOBENDAS**